เอกสารแนบ 3

เอกสารประกอบการปฏิบัติตามมาตรการ
ป้องกันและแก้ไขผลกระทบสิ่งแวดล้อม

คู่มือการป้องกันและรองรับเหตุฉุกเฉิน โรงแรมอลอฟท์ กรุงเทพฯ สุขุมวิท 11

จัดทำโดย นาย พีรวัส ทฤษฎี
ผู้จัดการแผนกรักษาความปลอดภัย ประจำปี 2566

บทนำ

คู่มือการป้องกันและรองรับเหตุฉุกเฉิน จัดทำขึ้นเพื่อความปลอดภัยของผู้ปฏิบัติงานและบุคคลภายนอกที่เข้ามาใช้บริการภายในพื้นที่โรงแรมอลอฟท์ สุขุมวิท 11และเพื่อให้เป็นไปตามกฎกระทรวงกำหนดมาตรฐานในการบริหาร จัดการ และดำเนินการทางด้านความปลอดภัย อาชีวอนามัย และสภาพแวดล้อมในการทำงานเกี่ยวกับการป้องกันและระงับอัคคีภัย พ.ศ. 2555 ซึ่งกำหนดให้สถานประกอบการที่มีลูกจ้างตั้งแต่ 10 คนขึ้นไป ต้องจัดให้มีแผนป้องกันและระงับอัคคีภัยในสถานประกอบกิจการ และจัดให้ลูกจ้างในสถานประกอบกิจการเข้ารับการฝึกอบรมตามแผนจำนวนไม่น้อยกว่าร้อยละ 40 ของแต่ละพื้นที่ โดยการอบรมประกอบด้วย การดับเพลิงขั้นต้น การปฐมพยาบาล การช่วยเหลือในกรณีฉุกเฉิน และต้องมีการฝึกซ้อมดับเพลิงและอพยพหนีไฟอย่างน้อยปีละ 1 ครั้ง

วัตถุประสงค์

เพื่อเป็นแนวทางปฏิบัติในการเตรียมพร้อมรองรับสถานการณ์ฉุกเฉินโดยเฉพาะการเกิดอัคคีภัย เพื่อให้ สามารถป้องกันเหตุ และควบคุมเหตุฉุกเฉินที่จะเกิดขึ้นในโรงแรมอลอฟท์ ได้อย่างมี ประสิทธิภาพสูงสุด พร้อมผ่านการฝึกอบรม
โดยมีวัตถุประสงค์ดังนี้
1. เพื่อเป็นการป้องกันการสูญเสียทั้งชีวิตและทรัพย์สินจากอัคคีภัย
2. เพื่อสร้างความมั่นใจในเรื่องความปลอดภัย (กรณีเกิดอัคคีภัย) ต่อพนักงานและบุคคลภายนอก
3. เพื่อลดอัตราการเสี่ยงต่อการเกิดเหตุอัคคีภัย

ซึ่งมีองค์ประกอบของแผนที่ต้องดำเนินการใน สถานการณ์ที่ต่างกัน คือ ก่อนเกิดเหตุอัคคีภัย ขณะเกิดเหตุอัคคีภัย และหลังเกิดอัคคีภัย มีรายละเอียดดังนี้
1. ก่อนเกิดเหตุเพลิงไหม้ จะประกอบด้วย แผนป้องกันอัคคีภัยต่าง ๆ 3 แผน คือ แผนการอบรม และแผนการรณรงค์ป้องกันอัคคีภัย และแผนการตรวจตรา
2. ขณะเกิดเหตุเพลิงไหม้ จะประกอบด้วย แผนเกี่ยวกับการดับเพลิงและลดความสูญเสีย โดยประกอบด้วยแผนต่างๆ 2 แผน คือ แผนการดับเพลิง และแผนอพยพหนีไฟ
3. หลังเกิดเหตุเพลิงไหม้ ประกอบด้วยแผนที่จะต้องดำเนินการเมื่อเหตุเพลิงไหม้สงบลงแล้ว 2 แผน คือ แผนบรรเทาทุกข์ ซึ่งดำเนินการต่อเนื่องจากภาวะเกิดเหตุเพลิงไหม้ และแผนปฏิรูปฟื้นฟู

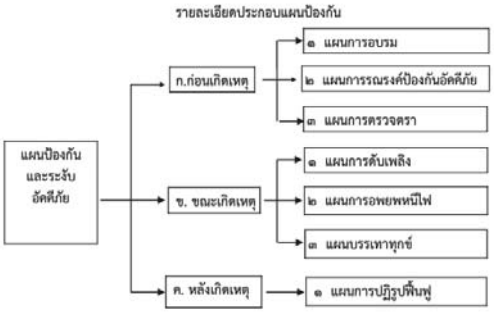

หลักการจัดทำแผนประกอบด้วยหลักสำคัญ ดังนี้
1. แต่งตั้งคณะทำงานขึ้นมาจัดทำแผน ประกอบด้วย ผู้บริหารและผู้ปฏิบัติที่เกี่ยวข้อง
2. แผนกำหนดบุคคลรับผิดชอบและพื้นที่ต้องรับผิดชอบอย่างชัดเจน
3. ภารกิจที่ต้องปฏิบัติในระยะเวลาเดียวกันจะต้องแยกผู้ปฏิบัติ ไม่ควรเป็นบุคคลเดียวกัน
4. แผนที่ต้องปฏิบัติขณะเกิดเหตุเพลิงไหม้ต้องชัดเจน ไม่คลุมเครือเพราะจะเป็นช่วงเวลาที่ต้องการความ รวดเร็วในการปฏิบัติและถูกต้องแม่นยำ ควรฝึกซ้อมอย่างน้อยปีละ 1 ครั้ง และฝึกซ้อมกันภายในในระดับผู้ปฏิบัติการอย่างน้อยปีละ 4 ครั้ง จะทำให้ผู้ปฏิบัติมีความมั่นใจและ ปฏิบัติได้ถูกต้องเมื่อเกิดเหตุการณ์ขึ้น

รายละเอียดและข้อมูลพื้นฐาน

อาคาร Aloft Bangkok Sukhumvit 11 จัดว่าเป็นอาคารสูงขนาด 33 ชั้น ด้านหน้าของตึกติดถนนหลักจะหันไปทางทิศตะวันออก มีพื้นที่จอดรถบริเวณโดยรอบอาคาร 15 คันและมีลานจอดรถทั้งหมด 5 ชั้น พื้นที่จอดรถประมาณ 63 คัน เป็นระบบคาร์ลิฟต์ขึ้นชั้นจอดรถจำกัดความสูงที่ 1.8 เมตร กว้าง 2.4 เมตรและ ยาว 5 เมตรและที่จอดรถจักรยานยนต์ประมาณ 40 คัน พื้นที่ห้องพักแขกทั้งหมดจำนวน 298 ห้อง

มีระบบป้องกันและแจ้งเตือนระงับอัคคีภัยในพื้นที่ของอาคารทั้งสถานที่ส่วนบุคคลและพื้นที่ใช้สอยร่วมกัน มีบันไดหนีไฟภายในอาคารทั้งหมด 2 บันไดด้วยกันที่สามารถเดินจากชั้นภาคพื้นดินไปจนถึงชั้นดาดฟ้า (ด้านท้ายของตัวอาคารและตรงกลางของตัวอาคาร Stair A,B ตามลำดับ) และมีบันไดหนีไฟส่วนเสริมอีก 1 บันได (ชั้นภาคพื้นดินจนถึงบริเวณชั้น 8 ของอาคารส่วนหน้า Stair C)
โดยส่วนของอาคารมีจำนวน 1 อาคาร ซึ่งจำแนกตามประโยชน์ใช้สอย ดังนี้

ชั้น B : พื้นที่ส่วนบุคคลของพนักงาน และห้องเครื่องปั๊มน้ำดับเพลิง ประตูหนีไฟจำนวน 2 ประตู

ชั้น 1 : ล็อบบี้, Refuel, พื้นที่ส่วนบุคคลของพนักงาน และลานจอดรถรอบอาคาร ประตูหนีไฟจำนวน 3 ประตู

ชั้น 2 : WXYZ Bar และ พื้นที่ส่วนบุคคลของพนักงาน, ลานจอดรถบนอาคาร ประตูหนีไฟจำนวน 3 ประตู

ชั้น 3 : พื้นที่ส่วนบุคคลของพนักงาน และลานจอดรถบนอาคาร ประตูหนีไฟจำนวน 3 ประตู

ชั้น 4 : พื้นที่ส่วนบุคคลของพนักงาน และลานจอดรถบนอาคาร ประตูหนีไฟจำนวน 3 ประตู

ชั้น 5 : พื้นที่ส่วนบุคคลของพนักงาน และลานจอดรถบนอาคาร ประตูหนีไฟจำนวน 3 ประตู

ชั้น 6 : พื้นที่ส่วนบุคคลของพนักงาน และพื้นที่ให้บริการของทาง Levels ประตูหนีไฟจำนวน 3 ประตู

ชั้น 7 : ห้องประชุม พื้นที่ส่วนบุคคลของพนักงาน และพื้นที่ให้บริการของทาง Levels ประตูหนีไฟจำนวน 3 ประตู

ชั้น 8 : ห้องครัว ห้องอาหาร และพื้นที่ส่วนบุคคลของพนักงาน ประตูหนีไฟจำนวน 3 ประตู

ชั้น 9 : ห้องประชุม พื้นที่ส่วนบุคคลของพนักงาน ประตูหนีไฟจำนวน 2 ประตู

ชั้น 10 : ห้องประชุม สระว่ายน้ำ และพื้นที่ส่วนบุคคลของพนักงาน ประตูหนีไฟจำนวน 2 ประตู

ชั้น 10A : ห้องเครื่องจ่ายไฟฟ้า ห้อง Chiller และห้องเก็บของ ประตูหนีไฟจำนวน 2 ประตู

ชั้น 11-32 : ห้องพักแขก ประตูหนีไฟจำนวน 2 ประตู
ชั้น 33 : หัวเครื่องลิฟต์ แท็งก์น้ำ และเครื่องระบบทำความเย็นของอาคาร ประตูหนีไฟจำนวน 2 ประตู

- จุดรวมพลอยู่บริเวณหน้าทางออกของตัวอาคาร
- จุดจอดรถฉุกเฉิน (รถพยาบาล) จะอยู่ฝั่งตรงกลางของตัวอาคารหรือติดกับลิฟต์ฉุกเฉินเบอร์ 4
- จุดจอดรถฉุกเฉิน (รถดับเพลิง) จะจอดบริเวณด้านหน้าของตัวอาคาร
- ทุกชั้นภายในอาคารจะมีระบบป้องกันอัคคีภัย ระบบ Fire alarm – Gas detector, Heat detector, smoke detector, fire suppression system(Ansul), CO detector และอุปกรณ์แจ้งเหตุเตือนภัย เสียงประกาศตามสายและเสียงอพยพ

ขั้นตอนการดำเนินงานป้องกันและระงับอัคคีภัยก่อนเกิดเหตุ

แผนการอบรม

เป็นการป้องกันและลดความเสี่ยงด้านการเกิดอัคคีภัย โดยการให้ความรู้กับ บุคลากรด้านการป้องกันและการปฏิบัติเมื่อเกิดเหตุในการจัดทำแผนการอบรมต้องกำหนด ผู้รับผิดชอบ ระยะเวลา ดำเนินการ และงบประมาณให้ชัดเจน แผนการอบรมควรประกอบด้วย การฝึกอบรมการดับเพลิงขั้นต้นภายนอกและภายใน การฝึกซ้อมดับเพลิงและฝึกซ้อมอพยพหนีไฟ การปฐมพยาบาล และการช่วยชีวิต โดยพนักงานรักษาความปลอดทุกคนจะต้องได้รับการฝึกซ้อมจากภายนอก เพื่อทำมาทำการซักซ้อมและสอนแก่บุคลากรพนักงานทุกคนภายในอาคาร

แผนการรณรงค์ป้องกันและระงับอัคคีภัย

- การจัดฝึกซ้อมและประชุมในทุกเดือนเกี่ยวกับวิธีการรับมือสถานการณ์ฉุกเฉิน
- การจัดฝึกซ้อมและแนะนำให้กับพนักงานเข้าใหม่เกี่ยวกับความปลอดภัย
- การจัดกิจกรรมพิเศษในทุกทุก 3 เดือน เกี่ยวกับความปลอดภัย
- การจัดกิจกรรมและแนะนำให้ทุกแผนกในโรงแรมในช่วงหลังประชุมแผนก

แผนตรวจตรา

เป็นแผนการสำรวจความเสี่ยงและตรวจตรา เพื่อเฝ้าระวัง ป้องกัน และขจัด ต้นเหตุของการเกิดเพลิงไหม้ โดยกำหนดบุคคลและพื้นที่ที่รับผิดชอบ ตรวจตราจุดเสี่ยงต่าง ๆ เช่น จุดที่เสียงต่อ การเกิดเหตุเพลิงไหม้ จุดที่มีการใช้และเก็บวัตถุไวไฟ จุดที่เก็บของเสียติดไฟง่าย จุดที่อาจก่อกำเนิด เชื้อเพลิง จุดที่ เป็นแหล่งความร้อนต่าง ๆ จุดติดตั้งอุปกรณ์ดับเพลิง และสภาพของอุปกรณ์ และทางหนีไฟ

1. จัดให้มีระบบป้องกันและระงับอัคคีภัย ทั้งด้านการจัดให้มีอุปกรณ์ดับเพลิง การจัดเก็บวัตถุ ไวไฟ และวัตถุระเบิด การติดตั้งระบบ สัญญาณแจ้งเหตุ เพลิงไหม้ การจัดเส้นทางหนีไฟ รวมทั้งการก่อสร้างอาคารที่มีระบบป้องกัน อัคคีภัย
2. จัดให้มีช่องทาง/เส้นทางหนีไฟสู่ทางออกภายนอกตามมาตรฐานที่กฎหมายกำหนด
3. สำหรับบริเวณที่มีเครื่องจักรติดตั้งอยู่ หรือมีกองวัตถุสิ่งของ หรือผนัง หรือสิ่งอื่นนั้น ต้องจัดให้มี ช่องทาง/เส้นทางหนีไฟสู่ภายนอก ให้มีความกว้างตามมาตรฐานกฎหมายกำหนด
4. จัดให้มีทางออกทุกอาคาร อย่างน้อย 2 ทาง ที่สามารถอพยพบุคลากรทั้งหมดออกจากบริเวณอาคาร
5. ประตูที่ใช้ในเส้นทางหนีไฟ ต้องติดตั้งในจุดที่เห็นชัดเจน ไม่มีสิ่งกีดขวาง และเป็นประตูที่เปิด ออกภายนอกอาคารไม่มีการผูกปิดหรือล่ามโซ่ โดยประตูห้องที่ใช้เป็นเส้นทางหนีไฟ ต้องเป็น ประตูชนิดที่เปิดเข้าออกได้ง่าย
6. จัดให้มีอุปกรณ์ดับเพลิงแบบมือถือที่สามารถดับเพลิงชนิด เอ บี ซี และดี และระบบดับเพลิง พร้อมอุปกรณ์ประกอบ โดยติดตั้งในที่ที่เห็นได้ชัดเจน และสามารถหยิบใช้งานได้สะดวกโดยไม่มีสิ่งกีดขวาง
7. จัดให้มีการตรวจสอบสภาพของอุปกรณ์ดับเพลิงแบบมือถือ มีการซ่อมบำรุงและตรวจตรา ให้มีสารเคมีที่ใช้ในการดับเพลิงตามปริมาตรที่กำหนดตามชนิดของอุปกรณ์ดับเพลิงแบบมือถือ อย่างน้อยปีละ 2 ครั้ง (ทุก 6 เดือน)
8. จัดเตรียมน้ำสำรองไว้ใช้ในการดับเพลิง
9. สายส่งน้ำดับเพลิงมีความยาว หรือต่อกันได้ความยาวที่เพียงพอจะควบคุมบริเวณที่เกิดเพลิงได้
10. ระบบการส่งน้ำ ที่เก็บกักน้ำ ปั๊มน้ำ และการติดตั้ง ได้รับการตรวจสอบและรับรองจากวิศวกร โยธา และมีการป้องกันไม่ให้เกิดความเสียหายเมื่อเกิดเพลิงไหม
11. จัดให้มีการตรวจสอบการติดตั้ง การดูแลรักษาอุปกรณ์ดับเพลิงให้อยู่ในสภาพที่ดีอยู่เสมอ อย่างน้อยเดือนละหนึ่งครั้ง หรือตามระยะเวลาที่ผู้ผลิตอุปกรณ์นั้นกำหนด
12. จัดให้มีบุคลากรเข้ารับการฝึกอบรมการดับเพลิงขั้นต้น จากหน่วยงานที่ได้รับการรับรองจาก กรมสวัสดิการและคุ้มครองแรงงาน
13. จัดให้มีทีมระงับเหตุเพลิงไหม้และผจญเพลิง ที่ทำหน้าที่ดับเพลิงโดยเฉพาะอยู่ตลอดเวลาที่มี การทำงาน
14. จัดให้มีอุปกรณ์ป้องกันอันตรายส่วนบุคคลที่ใช้ในการดับเพลิง และการฝึกซ้อมดับเพลิง โดยเฉพาะ เช่น เสื้อผ้า รองเท้า ถุงมือ หมวก หน้ากากป้องกันความร้อนหรือควันพิษ เป็นต้น ไว้ เพื่อให้บุคลากร/ ทีมระงับเหตุเพลิงไหม้และผจญเพลิง ใช้ในการดับเพลิง
15. มีการจัดเก็บและแยกวัตถุไวไฟ หรือวัตถุระเบิด รวมถึงวัตถุที่เมื่ออยู่ร่วมกันแล้วจะ เกิดปฏิกิริยา หรือการสะสมทำให้กลายเป็นวัตถุไวไฟ หรือวัตถุระเบิดไม่ให้ประปนกัน และเก็บในห้องที่มีผนังทนไฟ และประตูทนไฟที่ปิดได้เอง และปิดกุญแจทุกครั้งเมื่อไม่มีการปฏิบัติงานในห้องนั้นแล้ว
16. จัดให้มีระบบสัญญาณแจ้งเหตุเพลิงไหม้ชนิดเปล่งเสียง ให้บุคลากรที่ทำงานอยู่ภายในอาคาร ได้ยินทั่วถึง
17. มีการทดสอบประสิทธิภาพและบำรุงในการทำงานของระบบสัญญาณแจ้งเหตุเพลิงไหม้
18. จัดให้มีบุคลากรที่ทำหน้าที่เกี่ยวกับการป้องกันและระงับอัคคีภัย และมีผู้อำนวยการป้องกัน และระงับอัคคีภัย เป็นผู้อำนวยการในการดำเนินงานทั้งระบบเป็นประจำอยู่ตลอดเวลา
19. จัดให้มีบุคลากรที่ทำหน้าที่เกี่ยวกับการป้องกันและระงับอัคคีภัย และมีผู้อำนวยการป้องกัน และระงับอัคคีภัย เป็นผู้อำนวยการในการดำเนินงานทั้งระบบเป็นประจำอยู่ตลอดเวลา

ALOFT ROOMS MATRIX

Room No.	01	02	03	04	05	06	07	08	09	10		11	12	13	14	15	16
Room Type	URBAN	URBAN	URBAN	URBAN	URBAN	URBAN	CHIC	CHIC	CHIC	CHIC		CHIC	CHIC	CHIC	URBAN	URBAN	URBAN
11	UTN	UKN	UKN	UTN	UKN	UKN	CTN	CKN	CKN	CTN		AKN	CKN	CKN	UKN	UKN	UKN
12	UTN	UKN	UKN	UTN	UKN	UKN	CTN	CKN	CKN	CTN		AKN	CKN	CKN	UKN	UKN	UKN
14	UTN	UKN	UKN	UTN	UKN	UKN	CTN	CKN	CKN	CTN		AKN	CKN	CKN	UKN	UKN	UKN
15	UTN	UKN	UKN	UTN	UKN	UKN	CTN	CKN	CKN	CTN		CKN	CKN	CKN	UKN	UKN	UKN
16	UTN	UKN	UKN	UTN	UKN	UKN	CTN	CKN	CKN	CTN		CKN	CKN	CKN	UKN	UKN	UKN
17	UTS	UKS	UKS	UTS	UKS	UKS	CTS	CKS	CKS	CTS		CKS	CKS	CKS	UKS	UKS	UKS
18	UTN	UKN	UKN	UTN	UKN	UKN	CTN	CKN	CKN	CTN		CKN	CKN	CKN	UKN	UKN	UKN
19	UTN	UKN	UKN	UTN	UKN	UKN	CTN	CKN	CKN	CTN		CKN	CKN	CKN	UKN	UKN	UKN
20	UTN	UKN	UKN	UTN	UKN	UKN	CTN	CKN	CKN	CTN		CKN	CKN	CKN	UKN	UKN	UKN
21	UTN	UKN	UKN	UTN	UKN	UKN	CTN	CKN	CKN	CTN		CKN	CKN	CKN	UKN	UKN	UKN
22	UTN	UKN	UKN	UTN	UKN	UKN	CTN	CKN	CKN	CTN		CKN	CKN	CKN	UKN	UKN	UKN
23	UTN	UKN	UKN	UTN	UKN	UKN	CTN	CKN	CKN	CTN		CKN	CKN	CKN	UKN	UKN	UKN
24	UTN	UKN	UKN	UTN	UKN	UKN	CTN	CKN	CKN	CTN		CKN	CKN	CKN	UKN	UKN	UKN
25	UTN	UKN	UKN	UTN	UKN	UKN	CTN	CKN	CKN	CTN		CKN	CKN	Ultra Savvy Suite - SSU			
26	UTN	UKN	UKN	UTN	UKN	UKN	CTN	CKN	CKN	CTN		SAVVY Suite with Balcony - SVK					
27	BTS	BKS	BKS	BTS	BKS	UKS	CTS	CKS	CKS	CTS		STYLISH Suite - SKS					
28	BTN	BKN	BKN	BTN	BKN	UKN	CTN	CKN	CKN	CTN		STYLISH Suite - SKN					
29	BTN	BKN	BKN	BTN	BKN	UKN	CTN	CKN	CKN	CTN		STYLISH Suite - SKN					
30	BTN	BKN	BKN	BTN	BKN	UKN	CTN	CKN	CKN	CTN		STYLISH Suite - SKN					
31	BTN	BKN	BKN	BTN	BKN	BKN	BTN	BKN	BKN	BTN		STYLISH Suite - SKN					
32	BTN	BKN	BKN	BTN	BKN	BKN	BTN	BKN	BKN	BTN		STYLISH Suite - SKN					
TT 21 FL	21	21	21	21	21	21	21	21	21	21		21	14	14	13	13	13

ขั้นตอนการดำเนินงานป้องกันและระงับอัคคีภัยขณะเกิดเหตุ

แผนการดับเพลิง

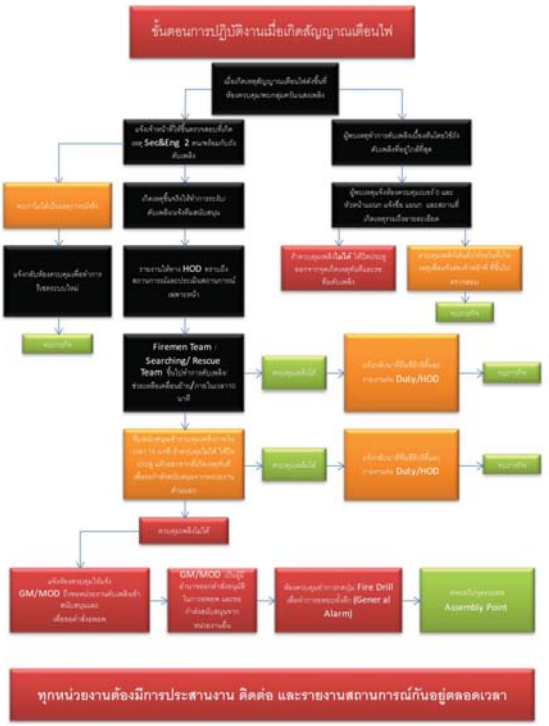

โดยในทุกทุกวันตลอด 24 ชั่วโมง จะมีการกำหนดบุคคลใน Fire Emergency Response Team ในแต่ละวัน รวมถึง Fire commander ที่เป็นผู้บังคับบัญชาในกรณีเกิดเหตุฉุกเฉิน ซึ่งจะมีหน้าที่ที่ได้ถูกกำหนดเอาไว้ในแต่ละบทบาท โดยได้แจกแจงในแฟ้มเอกสาร MIP30 (เอกสารอ้างอิงในการรับมือสถานการณ์ฉุกเฉิน) ซึ่งจะอยู่ที่หัวหน้าแผนกของพนักงานทุกท่าน

ถังดับเพลิง

ถังดับเพลิงเป็นอุปกรณ์ช่วยดับเพลิงแบบเคลื่อนที่ สามารถหิ้วถังออกจากจุดที่ติดตั้งมาใช้งานในบริเวณที่เกิดเหตุ โดยการดึง ปลด กด ส่าย โดยถังดับเพลิงบริเวณใกล้เคียงในพื้นที่เป็นประเภทที่ใช้งานตามสภาพสถานที่ในบริเวณนั้นๆ และสามารถใช้ระงับเหตุเพลิงไหม้เบื้องต้นได้

Pull station

อุปกรณ์ขอความช่วยเหลือหรือแจ้งเหตุในกรณีเกิดเหตุอัคคีภัย สัญญาณจะถูกส่งไปยังแผนกรักษาความปลอดภัย และจะมีบุคลากรที่ได้รับการฝึกฝนในการรับมือสถานการณ์ฉุกเฉินมาช่วยเหลืออย่างเร็วที่สุด

แผนอพยพหนีไฟ

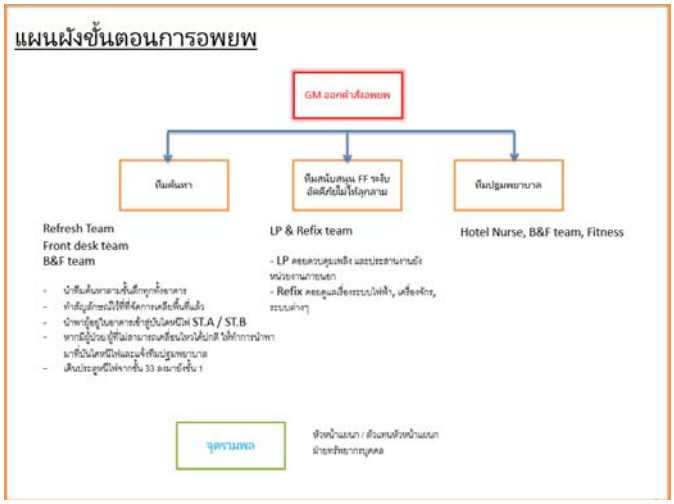

- เมื่อได้ยินเสียงประกาศตามสายหรือเสียงกระดิ่งฉุกเฉิน ให้ประเมินสถานการณ์ตัวเองและรอบข้าง หากปลอดภัย สำหรับผู้ที่ได้รับการฝึกฝนมาให้ช่วยเหลือบุคคลบริเวณโดยรอบไปยังจุดปลอดภัย (บันไดหนีไฟในแต่ละชั้น)
- ไปยังจุดรวมพล และคอยช่วยเหลือเพื่อนพนักงานและบุคคลกรที่มาใช้บริการในลำดับถัดไป

ป้ายทางหนีไฟ

ภายในอาคารจะมีป้ายบอกทางหนีไฟหรือป้ายทางออกฉุกเฉิน คือป้ายที่ใช้สื่อสารกับบุคคลทุกคนที่ใช้อาคารเพื่อชี้นำให้ไปในทิศทางเดียวกันเมื่อเกิดเหตุไฟไหม้ จนนำพาไปสู่ประตูและบันไดหนีไฟ เพื่อออกไปยังนอกอาคารได้อย่างปลอดภัย

บันไดหนีไฟ

โครงสร้างของอาคารจะมีบันไดหนีไฟซึ่งประตูจะสามารถทนความร้อนได้อย่างน้อย 2 ชั่วโมงตามกฎหมายกำหนด และรวมไปถึงระบบอัดอากาศข้างในประตูหนีไฟ เพื่อไม่ให้มีควันและไฟเข้ามาในพื้นที่ของบันไดหนีไฟได้

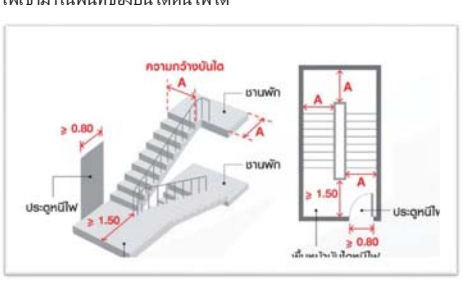

บันไดหนีไฟภายในอาคารจะมี 2 ตำแหน่งของทุกชั้น โดยตำแหน่งแรก จะอยู่ทางฝั่งทิศตะวันตก (ST.A) เป็นบันไดหลัก อยู่ติดกับบริเวณลิฟต์ Service lift และบันไดหนีไฟลำดับที่สอง จะอยู่ทางขนานหรืออยู่ฝั่งตรงกลางของอาคาร (ST.B) เป็นบันไดรอง ซึ่งสามารถใช้อพยพได้ทั้งสองบันไดในกรณีเหตุฉุกเฉิน และไปยังจุดรวมพลที่อยู่บริเวณทิศตะวันตกเฉียงเหนือของโรงแรม (ทางออกโรงแรม)

Crisis & Emergency Response Team – Aloff Bangkok – Sukhumvit 11
June 2023

	C.R. - Team		Backup C.R. - Team	
Operations	Name Title Home Phone Business Phone Mobile Phone Business Email	Ms. Duangjai Rungreangaree General Manager +66 2 207 7050 +66 81 658 4745 Duangjai.Rungreangaree@aloftHotels.com	Name Title Home Phone BusinessPhone Mobile Phone Business Email	Ms. Isaraporn Klinmalai Operation Manager +66 2 207 7051 +66 92 804 5777 Isaraporn.Klinmalai@aloftHotels.com
Rooms	Name Title Home Phone Business Phone Mobile Phone Business Email	Mr. Narongsak Naowakitvej Rooms Division Manager +66 2 207 7095 +66 81 996 8688 Narongsak.Naowakitvej@aloftHotels.com	Name Title Home Phone Business Phone Mobile Phone Business Email	Ms. Phatcharaphorn Khumnak Assistant Front Office Manager +66 2 207 7095 +66 62 462 4495 Phatcharaphorn.Khumnak @aloftHotels.com
Finance	Name Title Home Phone Business Phone Mobile Phone Business Email	Ms. Waratsaya Disayaboot Director of Finance +66 2 207 7065 +66 89 265 8990, +66 81 901 7555 Waratsaya.Disayaboot@aloftHotels.com	Name Title Home Phone Business Phone Mobile Phone Business Email	Ms. Boonpassa Aunhahirunphong Assistant Financial Controller +66 2 207 7066 +66 94 894 4696 BoonpassaAunhahirunphong@aloftHotels.com
Security	Name Title Home Phone Business Phone Mobile Phone Business Email	Mr. Peerawat Thisadee Loss Prevention Manager +66 2 207 7103 +66 99 989 9829 Peerawat.Thisadee@aloftHotels.com	Name Title Home Phone Business Phone Mobile Phone Business Email	Mr. Apilak Potisay Loss Prevention Supervisor +66 2 207 7103 +66 81 1360 772 Security.Aloftbkk@aloftHotels.com
Human Resources Administration	Name Title Home Phone Business Phone Mobile Phone Business Email	Mr. Pacharathorn Niyomthiensin Human Resources Manager +66 2 207 7099 +66 91 669 4924 Pacharathorn.NiyomThiensin@aloftHotels.com	Name Title Home Phone Business Phone Mobile Phone Business Email	Ms. Petchcharat Kaewprasit Human Resources Specialist +66 2 207 7030 +66 83 032 4488 Petchcharat.Kaewprasit@aloftHotels.com
Engineering	Name Title Home Phone Business Phone Mobile Phone Business Email	Mr. Koranutt Keadtoum Chief of Re:Fix +66 2 207 7098 +66 86 808 2562 koranutt.keadtoum@aloftHotels.com	Name Title Home Phone Business Phone Mobile Phone Business Email	Mr. Aniwat Charoenrat Senior Re:Fix Shift leader +66 2 207 7098 +66 86 870 8919 Engineering.Aloftbkk@aloftHotels.com
Food & Beverage	Name Title Home Phone Business Phone Mobile Phone Business Email	Ms. Natthachayanon Srichai Outlets Manager +66 2 207 7078 +66 90 973 6094 Natthachayanon.Srichai@aloftHotels.com	Name Title Home Phone Business Phone Mobile Phone Business Email	Mr. Supasin Srisuteerawong Head Chef +66 2 207 7094 +66 65 649 0537 Supasin.Srisuteerawong@aloftHotels.com
Marketing Communications	Name Title Home Phone Business Phone Mobile Phone Business Email	Ms. Pichaya Hannarong Director of Sales & Marketing +66 2 207 7055 +66 89 137 8349 Pichaya.Hannarong@aloftHotels.com	Name Title Home Phone Business Phone Mobile Phone Business Email	Ms. Sukumarin Putthajong Digital Marketing Manager +66 2 207 7055 +66 92 961 9941 sukumarin.puttthajong@aloftHotels.com
Sale & Public Relation	Name Title Home Phone Business Phone Mobile Phone Business Email	Ms. Pichaya Hannarong Director of Sales & Marketing +66 2 207 7055 +66 89 137 8349 Pichaya.Hannarong@aloftHotels.com	Name Title Home Phone Business Phone Mobile Phone Business Email	Ms. Ridee Preecharpumprasit Director of Sales +66 2 207 7061 +66 92 397 9574 ridee.preecharpumprasit@aloftHotels.com

แผนบรรเทาทุกข์

เพื่อให้เกิดความรวดเร็วในการช่วยชีวิต การเคลื่อนย้ายผู้ประสบเหตุ การดูแลทรัพย์สินของผู้เสียชีวิต ประเมินความเสียหาย รายงานสถานการณ์เพลิงไหม้ และการช่วยเหลือลงเคราะห์ ผู้ประสบภัย แผนบรรเทาทุกข์ จะประกอบด้วย หัวข้อต่าง ๆ ดังนี้

1. ประสานกับหน่วยงานของรัฐ
2. การสำรวจความเสียหาย
3. การรายงานตัวของเจ้าหน้าที่ทุกฝ่าย และกำหนดจุดนัดพบเพื่อรอรับคำสั่ง
4. การช่วยชีวิตและการขุดค้นหาผู้เสียชีวิต
5. การเคลื่อนย้ายผู้ประสบภัย ทรัพย์สินของผู้เสียชีวิต
6. การประเมินความเสียหาย ผลการปฏิบัติงานและรายงานสถานการณ์เพลิงไหม้
7. การช่วยเหลือลงเคราะห์ผู้ประสบภัย
8. การปรับปรุงแก้ไขปัญหาเฉพาะหน้าเพื่อให้สถานประกอบกิจการดำเนินการต่อได้

แผนปฏิรูปฟื้นฟู

ได้แก่ การนำรายงานผลการประเมินจากทุกด้าน จากสถานการณ์จริงมา ปรับปรุงแก้ไข โดยเฉพาะแผนการป้องกันอัคคีภัย (ก่อนเกิดเหตุ) แผนปฏิบัติเมื่อเกิดเหตุเพลิงไหม้ แผนบรรเทาทุกข์ (ทันทีที่เพลิงสงบ) นอกจากนี้ ควรมีโครงการที่ดำเนินการร่วมกับแผนปฏิรูปฟื้นฟู

1.โครงการประชาสัมพันธ์สาเหตุการเกิดอัคคีภัยและแนวทางการป้องกันในรูปแบบต่าง ๆ
2.โครงการประกันภัยอาคาร
3.โครงการปรับปรุงซ่อมแซมและสรรหาสิ่งที่สูญเสียให้กลับคืนสภาพปกติ

- เบอร์ติดต่อแจ้งเหตุอัคคีภัย 199
- สถานที่ที่ให้บริการความช่วยเหลือเหตุด่วนเหตุร้ายที่ใกล้บริเวณอาคาร
  - เหตุเพลิงไหม้ : สถานีดับเพลิงคลองเตย 02-258-2094
    สถานีดับเพลิงบ่อนไก่ 02-251-1157
    สถานีดับเพลิงทุ่งมหาเมฆ 02-286-0140
  - สถานีตำรวจ : สถานีตำรวจนครบาลลุมพินี 02-255-5994
  - โรงพยาบาล : โรงพยาบาลบำรุงราษฎร์ 02-066-8888
    โรงพยาบาลกรุงเทพ 02-310-3000
    โรงพยาบาลเพชรเวช 02-718-1515
  - เบอร์ติดต่อฉุกเฉิน : นายพีรวัส ทฤษฎี ผู้จัดการฝ่ายความปลอดภัย 099-989-9829

- พื้นที่แต่ละชั้นภายในอาคารโดยเฉพาะห้องพักแขกและบริเวณหน้าลิฟท์ของทุกชั้นจะมีป้ายบอกตำแหน่งที่อยู่ปัจจุบัน และประตูหนีไฟอยู่ทุกทุกห้องพักแขก

แบบแปลนพื้นที่สำหรับการอพยพเข้าสู่ประตูหนีไฟของอาคาร

Basement Floor

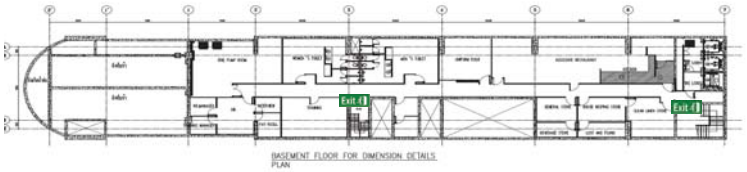

Lower Ground Levels

Ground Levels (1st Floor)

Mezzanine Levels

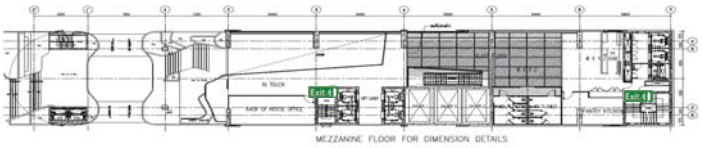

2nd Floor

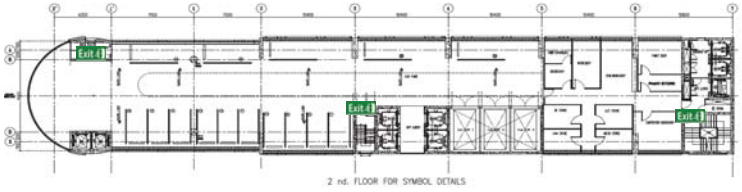

3rd Floor

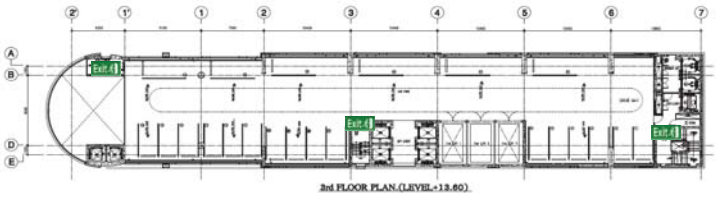

4th Floor

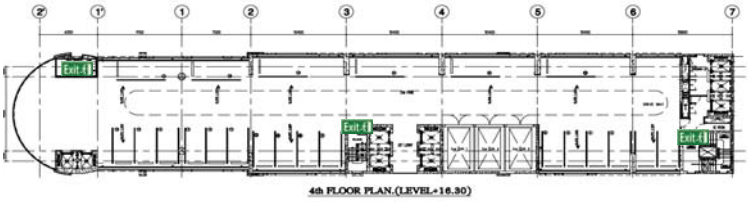

5th Floor

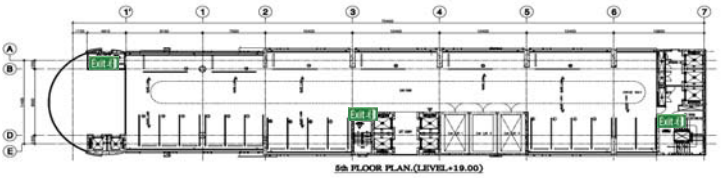

6th Floor

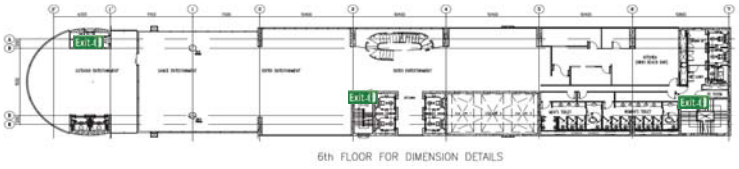

7th Floor

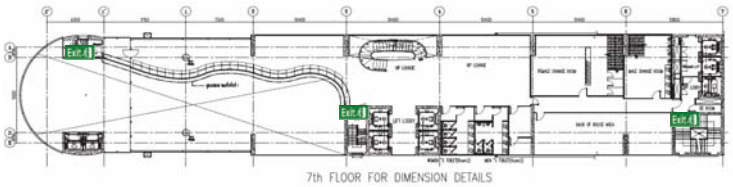

8th Floor

8th Mezzanine Floor (Floor 9)

9th Floor (Floor 10)

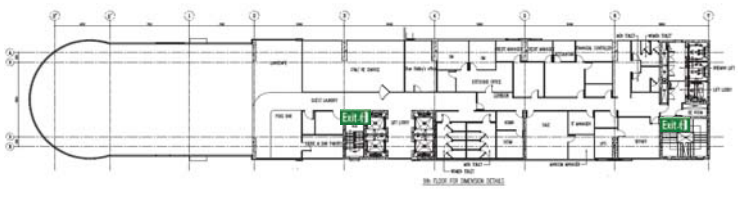

10th Floor (Floor 10A)

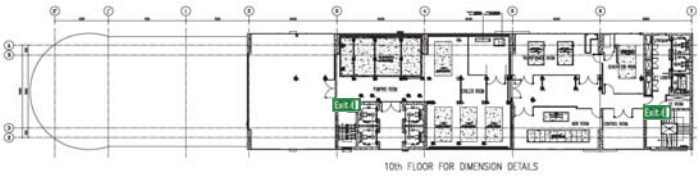

11-12th , 14-24th Floor

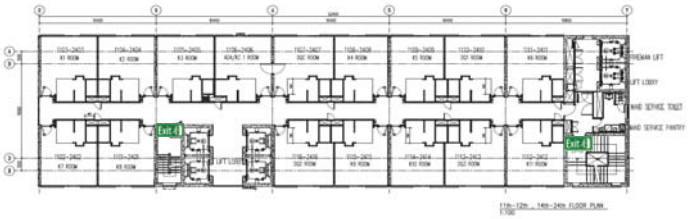

25th Floor

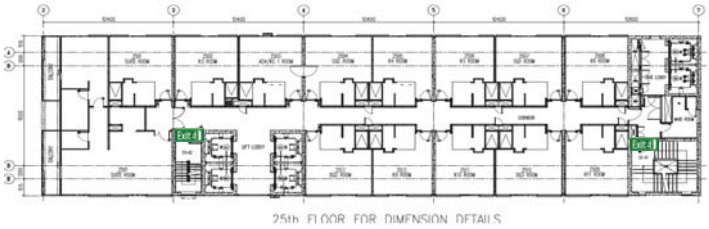

26th Floor

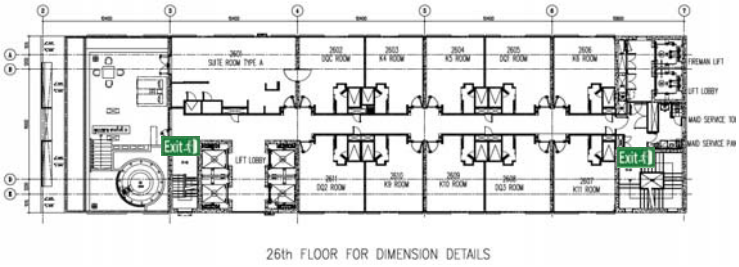

27-31th Floor

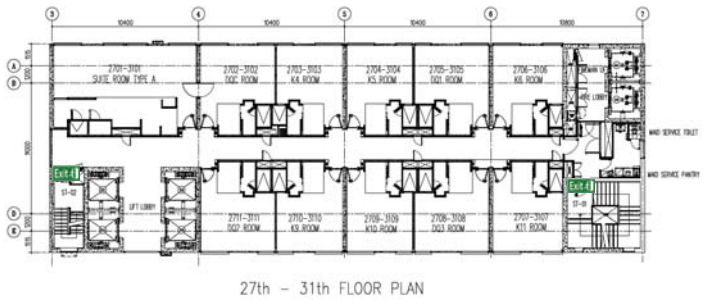

32nd Floor

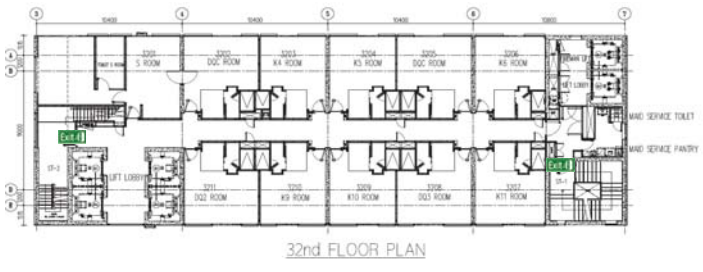

Rooftop Floor

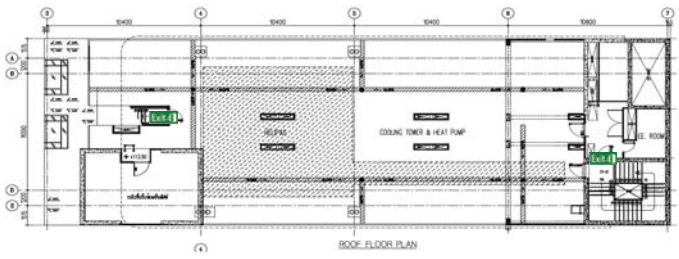

Announcement

ฉบับที่ / Issue 001/2022

Subject: Energy Saving Project

เรื่อง: นโยบายอนุรักษ์พลังงาน

JR Kyushu Business Development (Thailand) Company Limited, a Thai company as owner of "Aloft Bangkok Sukhumvit 11" is conscious of the current nationwide power supply shortage situation, the effect of which greatly impacts the state of economy and wellbeing of the local community here in Thailand.

บริษัท เจอาร์ คิวชู บิสิเนส ดีวีลอปเมนท์ (ไทยแลนด์) จำกัด ประกอบการโรงแรม อลอฟท์ กรุงเทพ สุขุมวิท 11 เนื่องจากในสภาวะปัจจุบันประเทศชาติ กำลังประสบปัญหาด้านพลังงาน ซึ่งเป็นปัญหาที่มีความสำคัญมีผลกระทบต่อการดำรงชีวิตของพนักงานและเศรษฐกิจของชาติเป็นจำนวนมาก ทั้งนี้ทางโรงแรมเล็งเห็นว่า การอนุรักษ์พลังงานเป็นสิ่งสำคัญและและเป็นหน้าที่ของพนักงานทุกคนที่ต้องร่วมมือกันดำเนินการจัดการพลังงานอย่างต่อเนื่องและให้คงอยู่ต่อไป

We acknowledge that it is the responsibility of Thai citizens and residents to do their part in conserving energy at Aloft Bangkok Sukhumvit 11, we impose the same responsibility on all of our talent.

In an effort to save energy, Aloft Bangkok Sukhumvit 11 has put forward the following plan:

ดังนั้นทางโรงแรมจึงได้กำหนดนโยบายอนุรักษ์พลังงานเพื่อใช้เป็นแนวทางในการดำเนินงานด้านพลังงานและส่งเสริมการใช้พลังงานให้เกิดประสิทธิภาพและเกิดประโยชน์สูงสุด ทั้งนี้ทางโรงแรมจึงได้กำหนดนโยบายดังต่อไปนี้

Aloft Bangkok – Sukhumvit 11
35 Sukhumvit Soi 11, Sukhumvit Rd.,
Bangkok 10110, Thailand
t. 66 2207 7000 f. 66 2207 7100
aloftthotels.com

1. The hotel will incorporate an energy management system into the company's operational blueprint with specific targets set and steps to achieve this clearly outlined.
2. The hotel will formulate and energy saving action plan taking into consideration minimum international power usage requirements, and will communicate this to all talent within the property and management to oversee that energy saving practices are incorporated into our daily operations.
3. Every talent in the property to take action and follow the hotel policies in accordance with the power saving and conservation plans.
4. The hotel to support and manage resource and manpower in line with the budget plan for working schedule and training sessions to support the power saving and conservation plan.
5. The hotel to regularly monitor the progress of the energy management system and effectiveness of measures implemented through regular meetings where new ideas and systems can be proposed.
6. The hotel will strictly adhere to the laws relating to conservation and energy management. Energy efficiency will continue to be optimized to suit the operational needs.
7. The hotel will require monitoring and evaluation of energy management including review Analysis and correction of power management defects. At least, once a year at the appropriate time to ensure compliance and complete with applicable laws and regulations.

Aloft Bangkok – Sukhumvit 11
35 Sukhumvit Soi 11, Sukhumvit Rd.,
Bangkok 10110, Thailand
t. 66 2207 7000 f. 66 2207 7100
aloftthotels.com

1. โรงแรมจะจัดทำระบบการจัดการด้านพลังงานโดยกำหนดให้เป็นส่วนหนึ่งในการดำเนินงานของบริษัท
2. โรงแรมจะกำหนดแผนงานและเป้าหมายการอนุรักษ์พลังงานในแต่ละปีให้เหมาะสมต่อการใช้พลังงานของโรงแรมจะสื่อสารให้พนักงานของบริษัทได้เข้าใจและปฏิบัติได้อย่างถูกต้อง
3. โรงแรมถือว่าการอนุรักษ์พลังงานเป็นหน้าที่ความรับผิดชอบของพนักงานทุกคนทุกระดับที่จะต้องให้ความร่วมมือในการปฏิบัติตามกฎหมายที่เกี่ยวข้องกับการอนุรักษ์พลังงานและการจัดการพลังงาน
4. โรงแรมจะให้การสนับสนุน จัดทรัพยากร บุคลากร งบประมาณ เวลาในการทำงาน การฝึกอบรม เพื่อพัฒนางานด้านพลังงาน
5. โรงแรมจะปรับปรุงประสิทธิภาพการใช้พลังงานอย่างต่อเนื่องโดยจะมีการประชุมทบทวน นโยบายเป้าหมายและแผนการจัดการด้านพลังงานอย่างต่อเนื่อง
6. บริษัทฯ จะปฏิบัติตามกฎหมายที่เกี่ยวข้องกับการอนุรักษ์และการจัดการพลังงานอย่างจริงจัง และจะดำเนินการปรับปรุงประสิทธิภาพการใช้พลังงานอย่างต่อเนื่องให้เหมาะสมกับลักษณะการดำเนินงาน
7. โรงแรมจะกำหนดให้มีการตรวจติดตามและประเมินการจัดการพลังงาน รวมทั้งการทบทวน วิเคราะห์และแก้ไขข้อบกพร่องของการจัดการพลังงานอย่างน้อยปีละครั้งตามช่วงเวลาที่เหมาะสม เพื่อให้มั่นใจว่าการปฏิบัติสอดคล้องและครบถ้วนตามกฎหมายและข้อกำหนดที่เกี่ยวข้อง

For all to acknowledge and support

จึงประกาศมาเพื่อทราบและถือปฏิบัติโดยทั่วกัน

Aloft Bangkok – Sukhumvit 11
35 Sukhumvit Soi 11, Sukhumvit Rd.,
Bangkok 10110, Thailand
t. 66 2207 7000 f. 66 2207 7100
aloftthotels.com

Duangjai Rungreangaree, นางสาวดวงใจ รุ่งเรืองอารี

(General Manager, ผู้จัดการทั่วไป)

Aloft Bangkok – Sukhumvit 11
35 Sukhumvit Soi 11, Sukhumvit Rd.,
Bangkok 10110, Thailand
t. 66 2207 7000 f. 66 2207 7100
aloftthotels.com

วัน / เดือน / 2565	สถิติและข้อมูลที่เก็บจากแหล่งกำเนิดมลพิษ													ลายมือชื่อผู้บันทึก
	ปริมาณการใช้ไฟฟ้าของระบบบำบัดน้ำเสีย (หน่วย)	ปริมาณน้ำใช้ในทุกกิจกรรมของแหล่งกำเนิดมลพิษ (ลบ.ม.)	ปริมาณน้ำเสียที่เข้าระบบบำบัดน้ำเสีย (ลบ.ม.)	การระบายน้ำทิ้งจากระบบบำบัดน้ำเสีย (ระบาย/ไม่ระบาย)	ปริมาณสารตกค้างหรือสารสกัดชีวภาพที่ใช้ (ชื่อ/ปริมาณ) (ติดหรือกำโลกรัม)	การทำงานของระบบบำบัดน้ำเสีย								
						ระบบบำบัดน้ำเสีย (ปกติ/ผิดปกติ)	เครื่องสูบน้ำ (ปกติ/ผิดปกติ)	เครื่องเติมอากาศ (ปกติ/ผิดปกติ)	เครื่องกวน/ผสมน้ำเสีย (ปกติ/ผิดปกติ)	เครื่องกวน/ผสมสารเคมี (ปกติ/ผิดปกติ)	เครื่องสูบตะกอน (ปกติ/ผิดปกติ)	อื่น ๆ(ระบุ) (ปกติ/ผิดปกติ)	ปริมาณตะกอนส่วนเกินที่เกิดขึ้นจากระบบบำบัดน้ำเสียที่นำไปกำจัด (ลบ.ม.)	ปัญหาอุปสรรคและแนวทางแก้ไข	
1-Feb	11.75 kw	199	159	ระบาย	250 กรัม	ปกติ	ปกติ	ปกติ	ไม่มี	ไม่มี	ปกติ	-	50 kg		
2-Feb	11.75 kw	109	87	ระบาย	250 กรัม	ปกติ	ปกติ	ปกติ	ไม่มี	ไม่มี	ปกติ	-	50 kg		
3-Feb	11.75 kw	103	82	ระบาย	250 กรัม	ปกติ	ปกติ	ปกติ	ไม่มี	ไม่มี	ปกติ	-	50 kg		
4-Feb	11.75 kw	109	87	ระบาย	250 กรัม	ปกติ	ปกติ	ปกติ	ไม่มี	ไม่มี	ปกติ	-	50 kg		
5-Feb	11.75 kw	125	100	ระบาย	250 กรัม	ปกติ	ปกติ	ปกติ	ไม่มี	ไม่มี	ปกติ	-	50 kg		
6-Feb	11.75 kw	44	35	ระบาย	250 กรัม	ปกติ	ปกติ	ปกติ	ไม่มี	ไม่มี	ปกติ	-	50 kg		
7-Feb	11.75 kw	92	74	ระบาย	250 กรัม	ปกติ	ปกติ	ปกติ	ไม่มี	ไม่มี	ปกติ	-	50 kg		
8-Feb	11.75 kw	23	18	ระบาย	250 กรัม	ปกติ	ปกติ	ปกติ	ไม่มี	ไม่มี	ปกติ	-	50 kg		
9-Feb	11.75 kw	143	114	ระบาย	250 กรัม	ปกติ	ปกติ	ปกติ	ไม่มี	ไม่มี	ปกติ	-	50 kg		
10-Feb	11.75 kw	134	107	ระบาย	250 กรัม	ปกติ	ปกติ	ปกติ	ไม่มี	ไม่มี	ปกติ	-	50 kg		
11-Feb	11.75 kw	148	118	ระบาย	250 กรัม	ปกติ	ปกติ	ปกติ	ไม่มี	ไม่มี	ปกติ	-	50 kg		
12-Feb	11.75 kw	109	87	ระบาย	250 กรัม	ปกติ	ปกติ	ปกติ	ไม่มี	ไม่มี	ปกติ	-	50 kg		
13-Feb	11.75 kw	130	104	ระบาย	250 กรัม	ปกติ	ปกติ	ปกติ	ไม่มี	ไม่มี	ปกติ	-	50 kg		
14-Feb	11.75 kw	125	100	ระบาย	250 กรัม	ปกติ	ปกติ	ปกติ	ไม่มี	ไม่มี	ปกติ	-	50 kg		
15-Feb	11.75 kw	131	105	ระบาย	250 กรัม	ปกติ	ปกติ	ปกติ	ไม่มี	ไม่มี	ปกติ	-	50 kg		
16-Feb	11.75 kw	129	103	ระบาย	250 กรัม	ปกติ	ปกติ	ปกติ	ไม่มี	ไม่มี	ปกติ	-	50 kg		
17-Feb	11.75 kw	132	106	ระบาย	250 กรัม	ปกติ	ปกติ	ปกติ	ไม่มี	ไม่มี	ปกติ	-	50 kg		
18-Feb	11.75 kw	140	112	ระบาย	250 กรัม	ปกติ	ปกติ	ปกติ	ไม่มี	ไม่มี	ปกติ	-	50 kg		
19-Feb	11.75 kw	133	106	ระบาย	250 กรัม	ปกติ	ปกติ	ปกติ	ไม่มี	ไม่มี	ปกติ	-	50 kg		
20-Feb	11.75 kw	139	111	ระบาย	250 กรัม	ปกติ	ปกติ	ปกติ	ไม่มี	ไม่มี	ปกติ	-	50 kg		
21-Feb	11.75 kw	66	53	ระบาย	250 กรัม	ปกติ	ปกติ	ปกติ	ไม่มี	ไม่มี	ปกติ	-	50 kg		
22-Feb	11.75 kw	134	107	ระบาย	250 กรัม	ปกติ	ปกติ	ปกติ	ไม่มี	ไม่มี	ปกติ	-	50 kg		
23-Feb	11.75 kw	133	106	ระบาย	250 กรัม	ปกติ	ปกติ	ปกติ	ไม่มี	ไม่มี	ปกติ	-	50 kg		
24-Feb	11.75 kw	98	78	ระบาย	250 กรัม	ปกติ	ปกติ	ปกติ	ไม่มี	ไม่มี	ปกติ	-	50 kg		
25-Feb	11.75 kw	135	108	ระบาย	250 กรัม	ปกติ	ปกติ	ปกติ	ไม่มี	ไม่มี	ปกติ	-	50 kg		
26-Feb	11.75 kw	128	102	ระบาย	250 กรัม	ปกติ	ปกติ	ปกติ	ไม่มี	ไม่มี	ปกติ	-	50 kg		
27-Feb	11.75 kw	120	96	ระบาย	250 กรัม	ปกติ	ปกติ	ปกติ	ไม่มี	ไม่มี	ปกติ	-	50 kg		
28-Feb	11.75 kw	98	78	ระบาย	250 กรัม	ปกติ	ปกติ	ปกติ	ไม่มี	ไม่มี	ปกติ	-	50 kg		

Re:fix Department

Preventive Maintenance Master Plan 2023

SR.	DISCRIPTION / TOPIC	MONTH / WEEK	Action By	JANUARY				FEBRUARY				MARCH				APRIL				MAY				JUNE				JULY				AUGUST				SEPTEMBER				OCTOBER				NOVEMBER				DECEMBER		
				1	2	3	4	5	6	7	8	9	10	11	12	13	14	15	16	17	18	19	20	21	22	23	24	25	26	27	28	29	30	31	32	33	34	35	36	37	38	39	40	41	42	43	44	45	46	47	48	49	50	51	52
1	ELECTRICAL SYSTEM	QUANTITY																																																	
1.1	MAIN ELECTRICAL SYSTEM	1 SET	Contractor									A																																							
1.2	THERMOSCAN LOAD CENTER	1 SET										A																																						
1.3	GENERATOR	1 SET	Engineering	W	W	W	W	W	W	W	W	W	W	W	W	W	W	W	W	W	A	W	W	W	W	W	W	W	W	W	W	W	W	W	W	W	W	W	W	W	W	W	W	W	W	W	W	W	W	W	W
1.4	DITRIBUTION BOARD AND LOAD CENTER	32 SET																			A																														
2	HVAC SYSTEM	QUANTITY																																																
2.1	CHILLER	4	Contractor									3														3												3										3			
2.2	COOLING TOWER	4		M				M				M						M			M					M			M					M				M				M				M			
2.3	CONDENCER PUMP	4																		6																						6								
2.4	CHILLER PUMP	4																		6																						6								
2.5	FAN COIL UNIT	389			M				M				M					M				M				M				M				M				M				M				M			
2.6	FRESH AIR	26	Engineering		M				M				M					M				M				M				M				M				M				M				M			
2.7	GUEST ROOM EXHAUST FANS	22										6																								6														
2.8	KITCHEN EXHAUST FANS	9															6																						6											
2.9	KITCHEN MAKE UP FANS	8																		6																						6								
3	SANITARY SYSTEM	QUANTITY																																																
3.1	WATER TRANSFER PUMPS	2						6																						6																				
3.2	WATER SOFTENER SYSTEM	2										6																								6														
3.3	ELECTRODE	8																6																						6								
3.4	FLOAT VALVE	2	Engineering																	6																						6								
3.5	HEAT PUMPS	9		2								2								2								2								2								2					
3.6	HOT WATER CIRCULATION PUMPS	9			6																								6																				
3.7	HOT WATER RETURN PUMPS	12				6																								6																				
3.8	PRV SYSTEM	24									6																								6														
3.9	CLEANING WATER STORAGE TANK	8	Contractor																																														A	
3.10	CLEANING GUTTER G.FLOOR	1																																				A											
3.11	SHOCK DOSE UNDER GROUND WATER STORAGE T	1	Engineering	M				M				M				M				M				M				M				M				M				M				M				M		
5	FIRE LIFE SAFETY SYSTEM	QUANTITY																																															
5.1	FIRE ALARM CONTROL PANEL	1	Contractor									3														3												3										3			
5.2	FIRE ALARM DEVICE	1 LOT										3														3												3										3			
5.3	DIESEL FIRE PUMP	1	Engineering	W	W	W	W	W	W	W	W	W	W	W	W	W	W	W	W	W	W	W	W	W	W	W	W	W	W	W	W	W	W	W	W	W	W	W	W	W	W	W	W	W	W	W	W	W	W	W	W
5.4	JOCKEY PUMP	2		W	W	W	W	W	W	W	W	W	W	W	W	W	W	W	W	W	W	W	W	W	W	W	W	W	W	W	W	W	W	W	W	W	W	W	W	W	W	W	W	W	W	W	W	W	W	W	W
5.5	PRESSURIZE FANS	2		M				M				M				M				M				M				A				M				M				M				M				M		
5.6	FM 200 SYSTEM	2																		A																						A								
5.7	ANGUL R102 SYSTEM	3	Contractor																	A																														
5.8	CLEANING FIRE WATER STORAGE TANK	1																		A																														
6	ELEVATOR SYSTEM	QUANTITY																																															
6.1	GUEST ELEVATORS	6	Contractor			M				M				M					M				M				M				M				M				M				M				M			
6.2	SERVICE ELEVATORS	3				M				M				M					M				M				M				M				M				M				M				M		
6.3	CAR LIFT	3				M				M				M					M				M				M				M				M				M				M				M		
6.4	HANDICAP ELEVATORS	2																																															
7	WASTE WATER SYSTEM	QUANTITY																																															
7.1	WASTE TREATMENT PUMPS	10				M				M				M				M				M				M				M				M				M				M				M				M
7.2	SUBMERS EJECTOR PUMPS	2			M				M				M				M				M				M				M				M				M				M				M				M	
7.3	SUBMERS RETURN PUMPS	2		M				M				M				M				M				M				M				M				M				M				M				M		
7.4	SUBMERS KITCHEN PUMPS	2		M				M				M				M				M				M				M				M				M				M				M				M		
7.5	WASTE REMOVAL (Grease Trap)	1	Contractor		2					2						2						2						2						2						2						2			
7.6	WASTE REMOVAL (Sludge)	1			2					2						2						2						2						2						2						2			
8	KITCHEN SYSTEM	QUANTITY																																															
8.1	STATION GAS SYSTEM	1 SET	Contractor																																	A														
8.2	GAS ALARM SYSTEM	1 SET																		6																														
8.3	ELECTRO STATIC SYSTEM	6 SET					6																								6																				
8.4	HOOD CLEANING	5 SET	Contractor		3													3												3												3								
8.5	KITCHEN EQUIPMENT	1 LOT			M				M				M				M				M				M				M				M				M				M				M			
9	LUANDRY EQUIPMENT	1 SET				2								2						2									2								2								2				
10	MATV	1 SET			2								2						2								2								2								2					
11	CCTV SYSTEM	1 SET					2								2								2								2								2								2		
12	ACCESS CONTROL SYSTEM	1 SET						2								2								2								2								2								2	
13	EIWO PROGRAM	2 SET		W	W	W	W	W	W	W	W	W	W	W	W	W	W	W	W	W	W	W	W	W	W	W	W	W	W	W	W	W	W	W	W	W	W	W	W	W	W	W	W	W	W	W	W	W	W	W	W

A Yearly

B 6 Month Ly

3 3 Month Ly

2 2 Month Ly

M Monthly

W Weekly

วัน / เดือน / 2565	สถิติและข้อมูลที่เก็บจากแหล่งกำเนิดมลพิษ													ลายมือชื่อผู้บันทึก
	ปริมาณการใช้ไฟฟ้าของระบบบำบัดน้ำเสีย (หน่วย)	ปริมาณน้ำใช้ในทุกกิจกรรมของแหล่งกำเนิดมลพิษ (ลบ.ม.)	ปริมาณน้ำเสียที่เข้าระบบบำบัดน้ำเสีย (ลบ.ม.)	การระบายน้ำทิ้งจากระบบบำบัดน้ำเสีย (ระบาย/ไม่ระบาย)	ปริมาณสารตกค้างหรือสารสกัดชีวภาพที่ใช้ (ชื่อ/ปริมาณ) (ติดหรือกำโลกรัม)	การทำงานของระบบบำบัดน้ำเสีย								
						ระบบบำบัดน้ำเสีย (ปกติ/ผิดปกติ)	เครื่องสูบน้ำ (ปกติ/ผิดปกติ)	เครื่องเติมอากาศ (ปกติ/ผิดปกติ)	เครื่องกวน/ผสมน้ำเสีย (ปกติ/ผิดปกติ)	เครื่องกวน/ผสมสารเคมี (ปกติ/ผิดปกติ)	เครื่องสูบตะกอน (ปกติ/ผิดปกติ)	อื่น ๆ(ระบุ) (ปกติ/ผิดปกติ)	ปริมาณตะกอนส่วนเกินที่เกิดขึ้นจากระบบบำบัดน้ำเสียที่นำไปกำจัด (ลบ.ม.)	ปัญหาอุปสรรคและแนวทางแก้ไข	
1-Mar	11.75 kw	159	127	ระบาย	250 กรัม	ปกติ	ปกติ	ปกติ	ไม่มี	ไม่มี	ปกติ	-	50 kg		
2-Mar	11.75 kw	98	78	ระบาย	250 กรัม	ปกติ	ปกติ	ปกติ	ไม่มี	ไม่มี	ปกติ	-	50 kg		
3-Mar	11.75 kw	119	95	ระบาย	250 กรัม	ปกติ	ปกติ	ปกติ	ไม่มี	ไม่มี	ปกติ	-	50 kg		
4-Mar	11.75 kw	128	102	ระบาย	250 กรัม	ปกติ	ปกติ	ปกติ	ไม่มี	ไม่มี	ปกติ	-	50 kg		
5-Mar	11.75 kw	132	106	ระบาย	250 กรัม	ปกติ	ปกติ	ปกติ	ไม่มี	ไม่มี	ปกติ	-	50 kg		
6-Mar	11.75 kw	88	70	ระบาย	250 กรัม	ปกติ	ปกติ	ปกติ	ไม่มี	ไม่มี	ปกติ	-	50 kg		
7-Mar	11.75 kw	90	72	ระบาย	250 กรัม	ปกติ	ปกติ	ปกติ	ไม่มี	ไม่มี	ปกติ	-	50 kg		
8-Mar	11.75 kw	161	129	ระบาย	250 กรัม	ปกติ	ปกติ	ปกติ	ไม่มี	ไม่มี	ปกติ	-	50 kg		
9-Mar	11.75 kw	102	82	ระบาย	250 กรัม	ปกติ	ปกติ	ปกติ	ไม่มี	ไม่มี	ปกติ	-	50 kg		
10-Mar	11.75 kw	153	122	ระบาย	250 กรัม	ปกติ	ปกติ	ปกติ	ไม่มี	ไม่มี	ปกติ	-	50 kg		
11-Mar	11.75 kw	120	96	ระบาย	250 กรัม	ปกติ	ปกติ	ปกติ	ไม่มี	ไม่มี	ปกติ	-	50 kg		
12-Mar	11.75 kw	58	46	ระบาย	250 กรัม	ปกติ	ปกติ	ปกติ	ไม่มี	ไม่มี	ปกติ	-	50 kg		
13-Mar	11.75 kw	207	166	ระบาย	250 กรัม	ปกติ	ปกติ	ปกติ	ไม่มี	ไม่มี	ปกติ	-	50 kg		
14-Mar	11.75 kw	97	78	ระบาย	250 กรัม	ปกติ	ปกติ	ปกติ	ไม่มี	ไม่มี	ปกติ	-	50 kg		
15-Mar	11.75 kw	150	120	ระบาย	250 กรัม	ปกติ	ปกติ	ปกติ	ไม่มี	ไม่มี	ปกติ	-	50 kg		
16-Mar	11.75 kw	116	93	ระบาย	250 กรัม	ปกติ	ปกติ	ปกติ	ไม่มี	ไม่มี	ปกติ	-	50 kg		
17-Mar	11.75 kw	117	94	ระบาย	250 กรัม	ปกติ	ปกติ	ปกติ	ไม่มี	ไม่มี	ปกติ	-	50 kg		
18-Mar	11.75 kw	168	134	ระบาย	250 กรัม	ปกติ	ปกติ	ปกติ	ไม่มี	ไม่มี	ปกติ	-	50 kg		
19-Mar	11.75 kw	111	89	ระบาย	250 กรัม	ปกติ	ปกติ	ปกติ	ไม่มี	ไม่มี	ปกติ	-	50 kg		
20-Mar	11.75 kw	129	103	ระบาย	250 กรัม	ปกติ	ปกติ	ปกติ	ไม่มี	ไม่มี	ปกติ	-	50 kg		
21-Mar	11.75 kw	138	110	ระบาย	250 กรัม	ปกติ	ปกติ	ปกติ	ไม่มี	ไม่มี	ปกติ	-	50 kg		
22-Mar	11.75 kw	104	83	ระบาย	250 กรัม	ปกติ	ปกติ	ปกติ	ไม่มี	ไม่มี	ปกติ	-	50 kg		
23-Mar	11.75 kw	98	78	ระบาย	250 กรัม	ปกติ	ปกติ	ปกติ	ไม่มี	ไม่มี	ปกติ	-	50 kg		
24-Mar	11.75 kw	180	144	ระบาย	250 กรัม	ปกติ	ปกติ	ปกติ	ไม่มี	ไม่มี	ปกติ	-	50 kg		
25-Mar	11.75 kw	133	106	ระบาย	250 กรัม	ปกติ	ปกติ	ปกติ	ไม่มี	ไม่มี	ปกติ	-	50 kg		
26-Mar	11.75 kw	111	89	ระบาย	250 กรัม	ปกติ	ปกติ	ปกติ	ไม่มี	ไม่มี	ปกติ	-	50 kg		
27-Mar	11.75 kw	135	108	ระบาย	250 กรัม	ปกติ	ปกติ	ปกติ	ไม่มี	ไม่มี	ปกติ	-	50 kg		
28-Mar	11.75 kw	142	114	ระบาย	250 กรัม	ปกติ	ปกติ	ปกติ	ไม่มี	ไม่มี	ปกติ	-	50 kg		
29-Mar	11.75 kw	178	142	ระบาย	250 กรัม	ปกติ	ปกติ	ปกติ	ไม่มี	ไม่มี	ปกติ	-	50 kg		
30-Mar	11.75 kw	120	96	ระบาย	250 กรัม	ปกติ	ปกติ	ปกติ	ไม่มี	ไม่มี	ปกติ	-	50 kg		
31-Mar	11.75 kw	145	116	ระบาย	250 กรัม	ปกติ	ปกติ	ปกติ	ไม่มี	ไม่มี	ปกติ	-	50 kg		

วัน / เดือน / 2565	สถิติและข้อมูลที่เก็บจากแหล่งกำเนิดมลพิษ													ลายมือชื่อผู้บันทึก
	ปริมาณการใช้ไฟฟ้าของระบบบำบัดน้ำเสีย (หน่วย)	ปริมาณน้ำใช้ในทุกกิจกรรมของแหล่งกำเนิดมลพิษ (ลบ.ม.)	ปริมาณน้ำเสียที่เข้าระบบบำบัดน้ำเสีย (ลบ.ม.)	การระบายน้ำทิ้งจากระบบบำบัดน้ำเสีย (ระบาย/ไม่ระบาย)	ปริมาณสารตกค้างหรือสารสกัดชีวภาพที่ใช้ (ชื่อ/ปริมาณ) (ติดหรือกำโลกรัม)	การทำงานของระบบบำบัดน้ำเสีย								
						ระบบบำบัดน้ำเสีย (ปกติ/ผิดปกติ)	เครื่องสูบน้ำ (ปกติ/ผิดปกติ)	เครื่องเติมอากาศ (ปกติ/ผิดปกติ)	เครื่องกวน/ผสมน้ำเสีย (ปกติ/ผิดปกติ)	เครื่องกวน/ผสมสารเคมี (ปกติ/ผิดปกติ)	เครื่องสูบตะกอน (ปกติ/ผิดปกติ)	อื่น ๆ(ระบุ) (ปกติ/ผิดปกติ)	ปริมาณตะกอนส่วนเกินที่เกิดขึ้นจากระบบบำบัดน้ำเสียที่นำไปกำจัด (ลบ.ม.)	ปัญหาอุปสรรคและแนวทางแก้ไข	
1-Jan	11.75 kw	95	76	ระบาย	250 กรัม	ปกติ	ปกติ	ปกติ	ไม่มี	ไม่มี	ปกติ	-	50 kg		
2-Jan	11.75 kw	139	111	ระบาย	250 กรัม	ปกติ	ปกติ	ปกติ	ไม่มี	ไม่มี	ปกติ	-	50 kg		
3-Jan	11.75 kw	125	100	ระบาย	250 กรัม	ปกติ	ปกติ	ปกติ	ไม่มี	ไม่มี	ปกติ	-	50 kg		
4-Jan	11.75 kw	106	85	ระบาย	250 กรัม	ปกติ	ปกติ	ปกติ	ไม่มี	ไม่มี	ปกติ	-	50 kg		
5-Jan	11.75 kw	42	34	ระบาย	250 กรัม	ปกติ	ปกติ	ปกติ	ไม่มี	ไม่มี	ปกติ	-	50 kg		
6-Jan	11.75 kw	88	70	ระบาย	250 กรัม	ปกติ	ปกติ	ปกติ	ไม่มี	ไม่มี	ปกติ	-	50 kg		
7-Jan	11.75 kw	96	77	ระบาย	250 กรัม	ปกติ	ปกติ	ปกติ	ไม่มี	ไม่มี	ปกติ	-	50 kg		
8-Jan	11.75 kw	104	83	ระบาย	250 กรัม	ปกติ	ปกติ	ปกติ	ไม่มี	ไม่มี	ปกติ	-	50 kg		
9-Jan	11.75 kw	100	80	ระบาย	250 กรัม	ปกติ	ปกติ	ปกติ	ไม่มี	ไม่มี	ปกติ	-	50 kg		
10-Jan	11.75 kw	112	90	ระบาย	250 กรัม	ปกติ	ปกติ	ปกติ	ไม่มี	ไม่มี	ปกติ	-	50 kg		
11-Jan	11.75 kw	114	91	ระบาย	250 กรัม	ปกติ	ปกติ	ปกติ	ไม่มี	ไม่มี	ปกติ	-	50 kg		
12-Jan	11.75 kw	16	13	ระบาย	250 กรัม	ปกติ	ปกติ	ปกติ	ไม่มี	ไม่มี	ปกติ	-	50 kg		
13-Jan	11.75 kw	111	89	ระบาย	250 กรัม	ปกติ	ปกติ	ปกติ	ไม่มี	ไม่มี	ปกติ	-	50 kg		
14-Jan	11.75 kw	109	87	ระบาย	250 กรัม	ปกติ	ปกติ	ปกติ	ไม่มี	ไม่มี	ปกติ	-	50 kg		
15-Jan	11.75 kw	100	80	ระบาย	250 กรัม	ปกติ	ปกติ	ปกติ	ไม่มี	ไม่มี	ปกติ	-	50 kg		
16-Jan	11.75 kw	84	67	ระบาย	250 กรัม	ปกติ	ปกติ	ปกติ	ไม่มี	ไม่มี	ปกติ	-	50 kg		
17-Jan	11.75 kw	112	90	ระบาย	250 กรัม	ปกติ	ปกติ	ปกติ	ไม่มี	ไม่มี	ปกติ	-	50 kg		
18-Jan	11.75 kw	92	74	ระบาย	250 กรัม	ปกติ	ปกติ	ปกติ	ไม่มี	ไม่มี	ปกติ	-	50 kg		
19-Jan	11.75 kw	87	70	ระบาย	250 กรัม	ปกติ	ปกติ	ปกติ	ไม่มี	ไม่มี	ปกติ	-	50 kg		
20-Jan	11.75 kw	79	63	ระบาย	250 กรัม	ปกติ	ปกติ	ปกติ	ไม่มี	ไม่มี	ปกติ	-	50 kg		
21-Jan	11.75 kw	124	99	ระบาย	250 กรัม	ปกติ	ปกติ	ปกติ	ไม่มี	ไม่มี	ปกติ	-	50 kg		
22-Jan	11.75 kw	98	78	ระบาย	250 กรัม	ปกติ	ปกติ	ปกติ	ไม่มี	ไม่มี	ปกติ	-	50 kg		
23-Jan	11.75 kw	110	88	ระบาย	250 กรัม	ปกติ	ปกติ	ปกติ	ไม่มี	ไม่มี	ปกติ	-	50 kg		
24-Jan	11.75 kw	133	106	ระบาย	250 กรัม	ปกติ	ปกติ	ปกติ	ไม่มี	ไม่มี	ปกติ	-	50 kg		
25-Jan	11.75 kw	169	135	ระบาย	250 กรัม	ปกติ	ปกติ	ปกติ	ไม่มี	ไม่มี	ปกติ	-	50 kg		
26-Jan	11.75 kw	160	128	ระบาย	250 กรัม	ปกติ	ปกติ	ปกติ	ไม่มี	ไม่มี	ปกติ	-	50 kg		
27-Jan	11.75 kw	139	111	ระบาย	250 กรัม	ปกติ	ปกติ	ปกติ	ไม่มี	ไม่มี	ปกติ	-	50 kg		
28-Jan	11.75 kw	135	108	ระบาย	250 กรัม	ปกติ	ปกติ	ปกติ	ไม่มี	ไม่มี	ปกติ	-	50 kg		
29-Jan	11.75 kw	95	76	ระบาย	250 กรัม	ปกติ	ปกติ	ปกติ	ไม่มี	ไม่มี	ปกติ	-	50 kg		
30-Jan	11.75 kw	85	68	ระบาย	250 กรัม	ปกติ	ปกติ	ปกติ	ไม่มี	ไม่มี	ปกติ	-	50 kg		
31-Jan	11.75 kw	44	35	ระบาย	250 กรัม	ปกติ	ปกติ	ปกติ	ไม่มี	ไม่มี	ปกติ	-	50 kg		

วัน / เดือน /	สถิติและข้อมูลที่เก็บจากแหล่งกำเนิดมลพิษ														ลายมือชื่อผู้บันทึก
	ปริมาณการใช้ไฟฟ้าของระบบบำบัดน้ำเสีย (หน่วย)	ปริมาณน้ำใช้ในทุกกิจกรรมของแหล่งกำเนิดมลพิษ (ลบ.ม.)	ปริมาณน้ำเสียที่เข้าระบบบำบัดน้ำเสีย (ลบ.ม.)	การระบายน้ำทิ้งจากระบบบำบัดน้ำเสีย (ระบาย/ไม่ระบาย)	ปริมาณสารเคมีหรือสารสกัดชีวภาพที่ใช้ (ชื่อ/ปริมาณ) (ลิตรหรือกิโลกรัม)	การทำงานของระบบบำบัดน้ำเสีย							ปริมาณตะกอนส่วนเกินที่เกิดขึ้นจากระบบบำบัดน้ำเสียที่นำไปกำจัด (ลบ.ม.)	ปัญหาอุปสรรคและแนวทางแก้ไข	
						ระบบบำบัดน้ำเสีย (ปกติ/ผิดปกติ)	เครื่องสูบน้ำ (ปกติ/ผิดปกติ)	เครื่องเติมอากาศ (ปกติ/ผิดปกติ)	เครื่องกวน/ผสมน้ำเสีย (ปกติ/ผิดปกติ)	เครื่องกวน/ผสมสารเคมี (ปกติ/ผิดปกติ)	เครื่องสูบตะกอน (ปกติ/ผิดปกติ)	อื่น ๆ(ระบุ) (ปกติ/ผิดปกติ)			
1-Apr	11.75 kw	105	84	ระบาย	250 กรัม	ปกติ	ปกติ	ปกติ	ไม่มี	ไม่มี	ปกติ	-	50 kg		[redacted]
2-Apr	11.75 kw	114	91	ระบาย	250 กรัม	ปกติ	ปกติ	ปกติ	ไม่มี	ไม่มี	ปกติ	-	50 kg		
3-Apr	11.75 kw	174	139	ระบาย	250 กรัม	ปกติ	ปกติ	ปกติ	ไม่มี	ไม่มี	ปกติ	-	50 kg		
4-Apr	11.75 kw	156	125	ระบาย	250 กรัม	ปกติ	ปกติ	ปกติ	ไม่มี	ไม่มี	ปกติ	-	50 kg		
5-Apr	11.75 kw	127	102	ระบาย	250 กรัม	ปกติ	ปกติ	ปกติ	ไม่มี	ไม่มี	ปกติ	-	50 kg		
6-Apr	11.75 kw	105	84	ระบาย	250 กรัม	ปกติ	ปกติ	ปกติ	ไม่มี	ไม่มี	ปกติ	-	50 kg		
7-Apr	11.75 kw	111	89	ระบาย	250 กรัม	ปกติ	ปกติ	ปกติ	ไม่มี	ไม่มี	ปกติ	-	50 kg		
8-Apr	11.75 kw	111	89	ระบาย	250 กรัม	ปกติ	ปกติ	ปกติ	ไม่มี	ไม่มี	ปกติ	-	50 kg		
9-Apr	11.75 kw	136	109	ระบาย	250 กรัม	ปกติ	ปกติ	ปกติ	ไม่มี	ไม่มี	ปกติ	-	50 kg		
10-Apr	11.75 kw	120	96	ระบาย	250 กรัม	ปกติ	ปกติ	ปกติ	ไม่มี	ไม่มี	ปกติ	-	50 kg		
11-Apr	11.75 kw	145	116	ระบาย	250 กรัม	ปกติ	ปกติ	ปกติ	ไม่มี	ไม่มี	ปกติ	-	50 kg		
12-Apr	11.75 kw	135	108	ระบาย	250 กรัม	ปกติ	ปกติ	ปกติ	ไม่มี	ไม่มี	ปกติ	-	50 kg		
13-Apr	11.75 kw	145	116	ระบาย	250 กรัม	ปกติ	ปกติ	ปกติ	ไม่มี	ไม่มี	ปกติ	-	50 kg		
14-Apr	11.75 kw	109	87	ระบาย	250 กรัม	ปกติ	ปกติ	ปกติ	ไม่มี	ไม่มี	ปกติ	-	50 kg		
15-Apr	11.75 kw	149	119	ระบาย	250 กรัม	ปกติ	ปกติ	ปกติ	ไม่มี	ไม่มี	ปกติ	-	50 kg		
16-Apr	11.75 kw	144	115	ระบาย	250 กรัม	ปกติ	ปกติ	ปกติ	ไม่มี	ไม่มี	ปกติ	-	50 kg		
17-Apr	11.75 kw	78	62	ระบาย	250 กรัม	ปกติ	ปกติ	ปกติ	ไม่มี	ไม่มี	ปกติ	-	50 kg		
18-Apr	11.75 kw	139	111	ระบาย	250 กรัม	ปกติ	ปกติ	ปกติ	ไม่มี	ไม่มี	ปกติ	-	50 kg		
19-Apr	11.75 kw	120	96	ระบาย	250 กรัม	ปกติ	ปกติ	ปกติ	ไม่มี	ไม่มี	ปกติ	-	50 kg		
20-Apr	11.75 kw	116	93	ระบาย	250 กรัม	ปกติ	ปกติ	ปกติ	ไม่มี	ไม่มี	ปกติ	-	50 kg		
21-Apr	11.75 kw	46	37	ระบาย	250 กรัม	ปกติ	ปกติ	ปกติ	ไม่มี	ไม่มี	ปกติ	-	50 kg		
22-Apr	11.75 kw	215	172	ระบาย	250 กรัม	ปกติ	ปกติ	ปกติ	ไม่มี	ไม่มี	ปกติ	-	50 kg		
23-Apr	11.75 kw	104	83	ระบาย	250 กรัม	ปกติ	ปกติ	ปกติ	ไม่มี	ไม่มี	ปกติ	-	50 kg		
24-Apr	11.75 kw	39	31	ระบาย	250 กรัม	ปกติ	ปกติ	ปกติ	ไม่มี	ไม่มี	ปกติ	-	50 kg		
25-Apr	11.75 kw	164	131	ระบาย	250 กรัม	ปกติ	ปกติ	ปกติ	ไม่มี	ไม่มี	ปกติ	-	50 kg		
26-Apr	11.75 kw	38	30	ระบาย	250 กรัม	ปกติ	ปกติ	ปกติ	ไม่มี	ไม่มี	ปกติ	-	50 kg		
27-Apr	11.75 kw	75	60	ระบาย	250 กรัม	ปกติ	ปกติ	ปกติ	ไม่มี	ไม่มี	ปกติ	-	50 kg		
28-Apr	11.75 kw	178	142	ระบาย	250 กรัม	ปกติ	ปกติ	ปกติ	ไม่มี	ไม่มี	ปกติ	-	50 kg		
29-Apr	11.75 kw	39	31	ระบาย	250 กรัม	ปกติ	ปกติ	ปกติ	ไม่มี	ไม่มี	ปกติ	-	50 kg		
30-Apr	11.75 kw	210	168	ระบาย	250 กรัม	ปกติ	ปกติ	ปกติ	ไม่มี	ไม่มี	ปกติ	-	50 kg		
		3647	2918												

วัน / เดือน /	สถิติและข้อมูลที่เก็บจากแหล่งกำเนิดมลพิษ														ลายมือชื่อผู้บันทึก
	ปริมาณการใช้ไฟฟ้าของระบบบำบัดน้ำเสีย (หน่วย)	ปริมาณน้ำใช้ในทุกกิจกรรมของแหล่งกำเนิดมลพิษ (ลบ.ม.)	ปริมาณน้ำเสียที่เข้าระบบบำบัดน้ำเสีย (ลบ.ม.)	การระบายน้ำทิ้งจากระบบบำบัดน้ำเสีย (ระบาย/ไม่ระบาย)	ปริมาณสารเคมีหรือสารสกัดชีวภาพที่ใช้ (ชื่อ/ปริมาณ) (ลิตรหรือกิโลกรัม)	การทำงานของระบบบำบัดน้ำเสีย							ปริมาณตะกอนส่วนเกินที่เกิดขึ้นจากระบบบำบัดน้ำเสียที่นำไปกำจัด (ลบ.ม.)	ปัญหาอุปสรรคและแนวทางแก้ไข	
						ระบบบำบัดน้ำเสีย (ปกติ/ผิดปกติ)	เครื่องสูบน้ำ (ปกติ/ผิดปกติ)	เครื่องเติมอากาศ (ปกติ/ผิดปกติ)	เครื่องกวน/ผสมน้ำเสีย (ปกติ/ผิดปกติ)	เครื่องกวน/ผสมสารเคมี (ปกติ/ผิดปกติ)	เครื่องสูบตะกอน (ปกติ/ผิดปกติ)	อื่น ๆ(ระบุ) (ปกติ/ผิดปกติ)			
1-May	11.75 kw	78	62	ระบาย	250 กรัม	ปกติ	ปกติ	ปกติ	ไม่มี	ไม่มี	ปกติ	-	50 kg		[redacted]
2-May	11.75 kw	126	101	ระบาย	250 กรัม	ปกติ	ปกติ	ปกติ	ไม่มี	ไม่มี	ปกติ	-	50 kg		
3-May	11.75 kw	125	100	ระบาย	250 กรัม	ปกติ	ปกติ	ปกติ	ไม่มี	ไม่มี	ปกติ	-	50 kg		
4-May	11.75 kw	100	80	ระบาย	250 กรัม	ปกติ	ปกติ	ปกติ	ไม่มี	ไม่มี	ปกติ	-	50 kg		
5-May	11.75 kw	102	82	ระบาย	250 กรัม	ปกติ	ปกติ	ปกติ	ไม่มี	ไม่มี	ปกติ	-	50 kg		
6-May	11.75 kw	147	118	ระบาย	250 กรัม	ปกติ	ปกติ	ปกติ	ไม่มี	ไม่มี	ปกติ	-	50 kg		
7-May	11.75 kw	142	114	ระบาย	250 กรัม	ปกติ	ปกติ	ปกติ	ไม่มี	ไม่มี	ปกติ	-	50 kg		
8-May	11.75 kw	110	88	ระบาย	250 กรัม	ปกติ	ปกติ	ปกติ	ไม่มี	ไม่มี	ปกติ	-	50 kg		
9-May	11.75 kw	99	79	ระบาย	250 กรัม	ปกติ	ปกติ	ปกติ	ไม่มี	ไม่มี	ปกติ	-	50 kg		
10-May	11.75 kw	96	77	ระบาย	250 กรัม	ปกติ	ปกติ	ปกติ	ไม่มี	ไม่มี	ปกติ	-	50 kg		
11-May	11.75 kw	111	89	ระบาย	250 กรัม	ปกติ	ปกติ	ปกติ	ไม่มี	ไม่มี	ปกติ	-	50 kg		
12-May	11.75 kw	100	80	ระบาย	250 กรัม	ปกติ	ปกติ	ปกติ	ไม่มี	ไม่มี	ปกติ	-	50 kg		
13-May	11.75 kw	116	93	ระบาย	250 กรัม	ปกติ	ปกติ	ปกติ	ไม่มี	ไม่มี	ปกติ	-	50 kg		
14-May	11.75 kw	90	72	ระบาย	250 กรัม	ปกติ	ปกติ	ปกติ	ไม่มี	ไม่มี	ปกติ	-	50 kg		
15-May	11.75 kw	125	100	ระบาย	250 กรัม	ปกติ	ปกติ	ปกติ	ไม่มี	ไม่มี	ปกติ	-	50 kg		
16-May	11.75 kw	53	42	ระบาย	250 กรัม	ปกติ	ปกติ	ปกติ	ไม่มี	ไม่มี	ปกติ	-	50 kg		
17-May	11.75 kw	131	105	ระบาย	250 กรัม	ปกติ	ปกติ	ปกติ	ไม่มี	ไม่มี	ปกติ	-	50 kg		
18-May	11.75 kw	119	95	ระบาย	250 กรัม	ปกติ	ปกติ	ปกติ	ไม่มี	ไม่มี	ปกติ	-	50 kg		
19-May	11.75 kw	116	93	ระบาย	250 กรัม	ปกติ	ปกติ	ปกติ	ไม่มี	ไม่มี	ปกติ	-	50 kg		
20-May	11.75 kw	110	88	ระบาย	250 กรัม	ปกติ	ปกติ	ปกติ	ไม่มี	ไม่มี	ปกติ	-	50 kg		
21-May	11.75 kw	94	75	ระบาย	250 กรัม	ปกติ	ปกติ	ปกติ	ไม่มี	ไม่มี	ปกติ	-	50 kg		
22-May	11.75 kw	117	94	ระบาย	250 กรัม	ปกติ	ปกติ	ปกติ	ไม่มี	ไม่มี	ปกติ	-	50 kg		
23-May	11.75 kw	110	88	ระบาย	250 กรัม	ปกติ	ปกติ	ปกติ	ไม่มี	ไม่มี	ปกติ	-	50 kg		
24-May	11.75 kw	106	85	ระบาย	250 กรัม	ปกติ	ปกติ	ปกติ	ไม่มี	ไม่มี	ปกติ	-	50 kg		
25-May	11.75 kw	119	95	ระบาย	250 กรัม	ปกติ	ปกติ	ปกติ	ไม่มี	ไม่มี	ปกติ	-	50 kg		
26-May	11.75 kw	66	53	ระบาย	250 กรัม	ปกติ	ปกติ	ปกติ	ไม่มี	ไม่มี	ปกติ	-	50 kg		
27-May	11.75 kw	189	151	ระบาย	250 กรัม	ปกติ	ปกติ	ปกติ	ไม่มี	ไม่มี	ปกติ	-	50 kg		
28-May	11.75 kw	87	70	ระบาย	250 กรัม	ปกติ	ปกติ	ปกติ	ไม่มี	ไม่มี	ปกติ	-	50 kg		
29-May	11.75 kw	166	133	ระบาย	250 กรัม	ปกติ	ปกติ	ปกติ	ไม่มี	ไม่มี	ปกติ	-	50 kg		
30-May	11.75 kw	129	103	ระบาย	250 กรัม	ปกติ	ปกติ	ปกติ	ไม่มี	ไม่มี	ปกติ	-	50 kg		
31-May	11.75 kw	116	93	ระบาย	250 กรัม	ปกติ	ปกติ	ปกติ	ไม่มี	ไม่มี	ปกติ	-	50 kg		
		3495	2796										0		

วัน / เดือน /	สถิติและข้อมูลที่เก็บจากแหล่งกำเนิดมลพิษ														ลายมือชื่อผู้บันทึก
	ปริมาณการใช้ไฟฟ้าของระบบบำบัดน้ำเสีย (หน่วย)	ปริมาณน้ำใช้ในทุกกิจกรรมของแหล่งกำเนิดมลพิษ (ลบ.ม.)	ปริมาณน้ำเสียที่เข้าระบบบำบัดน้ำเสีย (ลบ.ม.)	การระบายน้ำทิ้งจากระบบบำบัดน้ำเสีย (ระบาย/ไม่ระบาย)	ปริมาณสารเคมีหรือสารสกัดชีวภาพที่ใช้ (ชื่อ/ปริมาณ) (ลิตรหรือกิโลกรัม)	การทำงานของระบบบำบัดน้ำเสีย							ปริมาณตะกอนส่วนเกินที่เกิดขึ้นจากระบบบำบัดน้ำเสียที่นำไปกำจัด (ลบ.ม.)	ปัญหาอุปสรรคและแนวทางแก้ไข	
						ระบบบำบัดน้ำเสีย (ปกติ/ผิดปกติ)	เครื่องสูบน้ำ (ปกติ/ผิดปกติ)	เครื่องเติมอากาศ (ปกติ/ผิดปกติ)	เครื่องกวน/ผสมน้ำเสีย (ปกติ/ผิดปกติ)	เครื่องกวน/ผสมสารเคมี (ปกติ/ผิดปกติ)	เครื่องสูบตะกอน (ปกติ/ผิดปกติ)	อื่น ๆ(ระบุ) (ปกติ/ผิดปกติ)			
1-Jun	11.75 kw	66	53	ระบาย	250 กรัม	ปกติ	ปกติ	ปกติ	ไม่มี	ไม่มี	ปกติ	-	50 kg		[redacted]
2-Jun	11.75 kw	95	76	ระบาย	250 กรัม	ปกติ	ปกติ	ปกติ	ไม่มี	ไม่มี	ปกติ	-	50 kg		
3-Jun	11.75 kw	130	104	ระบาย	250 กรัม	ปกติ	ปกติ	ปกติ	ไม่มี	ไม่มี	ปกติ	-	50 kg		
4-Jun	11.75 kw	186	149	ระบาย	250 กรัม	ปกติ	ปกติ	ปกติ	ไม่มี	ไม่มี	ปกติ	-	50 kg		
5-Jun	11.75 kw	126	101	ระบาย	250 กรัม	ปกติ	ปกติ	ปกติ	ไม่มี	ไม่มี	ปกติ	-	50 kg		
6-Jun	11.75 kw	88	70	ระบาย	250 กรัม	ปกติ	ปกติ	ปกติ	ไม่มี	ไม่มี	ปกติ	-	50 kg		
7-Jun	11.75 kw	123	98	ระบาย	250 กรัม	ปกติ	ปกติ	ปกติ	ไม่มี	ไม่มี	ปกติ	-	50 kg		
8-Jun	11.75 kw	35	28	ระบาย	250 กรัม	ปกติ	ปกติ	ปกติ	ไม่มี	ไม่มี	ปกติ	-	50 kg		
9-Jun	11.75 kw	198	158	ระบาย	250 กรัม	ปกติ	ปกติ	ปกติ	ไม่มี	ไม่มี	ปกติ	-	50 kg		
10-Jun	11.75 kw	113	90	ระบาย	250 กรัม	ปกติ	ปกติ	ปกติ	ไม่มี	ไม่มี	ปกติ	-	50 kg		
11-Jun	11.75 kw	108	86	ระบาย	250 กรัม	ปกติ	ปกติ	ปกติ	ไม่มี	ไม่มี	ปกติ	-	50 kg		
12-Jun	11.75 kw	105	84	ระบาย	250 กรัม	ปกติ	ปกติ	ปกติ	ไม่มี	ไม่มี	ปกติ	-	50 kg		
13-Jun	11.75 kw	113	90	ระบาย	250 กรัม	ปกติ	ปกติ	ปกติ	ไม่มี	ไม่มี	ปกติ	-	50 kg		
14-Jun	11.75 kw	94	75	ระบาย	250 กรัม	ปกติ	ปกติ	ปกติ	ไม่มี	ไม่มี	ปกติ	-	50 kg		
15-Jun	11.75 kw	105	84	ระบาย	250 กรัม	ปกติ	ปกติ	ปกติ	ไม่มี	ไม่มี	ปกติ	-	50 kg		
16-Jun	11.75 kw	104	83	ระบาย	250 กรัม	ปกติ	ปกติ	ปกติ	ไม่มี	ไม่มี	ปกติ	-	50 kg		
17-Jun	11.75 kw	160	128	ระบาย	250 กรัม	ปกติ	ปกติ	ปกติ	ไม่มี	ไม่มี	ปกติ	-	50 kg		
18-Jun	11.75 kw	98	78	ระบาย	250 กรัม	ปกติ	ปกติ	ปกติ	ไม่มี	ไม่มี	ปกติ	-	50 kg		
19-Jun	11.75 kw	134	107	ระบาย	250 กรัม	ปกติ	ปกติ	ปกติ	ไม่มี	ไม่มี	ปกติ	-	50 kg		
20-Jun	11.75 kw	85	68	ระบาย	250 กรัม	ปกติ	ปกติ	ปกติ	ไม่มี	ไม่มี	ปกติ	-	50 kg		
21-Jun	11.75 kw	124	99	ระบาย	250 กรัม	ปกติ	ปกติ	ปกติ	ไม่มี	ไม่มี	ปกติ	-	50 kg		
22-Jun	11.75 kw	130	104	ระบาย	250 กรัม	ปกติ	ปกติ	ปกติ	ไม่มี	ไม่มี	ปกติ	-	50 kg		
23-Jun	11.75 kw	126	101	ระบาย	250 กรัม	ปกติ	ปกติ	ปกติ	ไม่มี	ไม่มี	ปกติ	-	50 kg		
24-Jun	11.75 kw	139	111	ระบาย	250 กรัม	ปกติ	ปกติ	ปกติ	ไม่มี	ไม่มี	ปกติ	-	50 kg		
25-Jun	11.75 kw	132	106	ระบาย	250 กรัม	ปกติ	ปกติ	ปกติ	ไม่มี	ไม่มี	ปกติ	-	50 kg		
26-Jun	11.75 kw	124	99	ระบาย	250 กรัม	ปกติ	ปกติ	ปกติ	ไม่มี	ไม่มี	ปกติ	-	50 kg		
27-Jun	11.75 kw	137	110	ระบาย	250 กรัม	ปกติ	ปกติ	ปกติ	ไม่มี	ไม่มี	ปกติ	-	50 kg		
28-Jun	11.75 kw	107	86	ระบาย	250 กรัม	ปกติ	ปกติ	ปกติ	ไม่มี	ไม่มี	ปกติ	-	50 kg		
29-Jun	11.75 kw	75	60	ระบาย	250 กรัม	ปกติ	ปกติ	ปกติ	ไม่มี	ไม่มี	ปกติ	-	50 kg		
30-Jun	11.75 kw		0	ระบาย	250 กรัม	ปกติ	ปกติ	ปกติ	ไม่มี	ไม่มี	ปกติ	-	50 kg		

แบบ ทส. 2

รายงานสรุปผลการทำงานของระบบบำบัดน้ำเสีย

ชื่อแหล่งกำเนิดมลพิษ : โรงแรม อลอฟท์ สุขุมวิท11

แหล่งกำเนิดมลพิษ ตั้งอยู่เลขที่ : 35 หมู่ที่ : - ซอย : สุขุมวิท11

ถนน : สุขุมวิท แขวง/ตำบล : คลองเตยเหนือ เขต/ตำบล : เขตวัฒนา

จังหวัด : กรุงเทพมหานคร โทรศัพท์ : [redacted] โทรสาร : -

มี : เจอาร์ คิวชู บิสิเนส ดีวีลอปเมนท์ เป็นเจ้าของหรือผู้ครอบครองแหล่งกำเนิดมลพิษ

ประกอบกิจการประเภท : โรงแรม

ประเภทย่อย : ประเภท ก ตั้งแต่ 200 ห้องขึ้นไป จำนวนห้อง : 298

สังกัด : เอกชน

ใบอนุญาตเลขที่ (ถ้ามี) : 44/2560 ออกให้โดย : กระทรวงมหาดไทย หมดอายุ : 26/03/2565

ในการนี้ ขอรายงานสรุปผลการทำงานของระบบบำบัดน้ำเสีย ของแหล่งกำเนิดมลพิษสำหรับ เดือน มกราคม พ.ศ. 2566 ตามที่ได้กำหนดในมาตรา 80 แห่งพระราชบัญญัติส่งเสริมและรักษาคุณภาพสิ่งแวดล้อมแห่งชาติ พ.ศ. 2535 ในฐานะ

ลงชื่อ [redacted] เจ้าของหรือผู้ครอบครองแหล่งกำเนิดมลพิษ

ลงชื่อ ______________________ ผู้ควบคุมระบบบำบัดน้ำเสีย

ใบอนุญาตเลขที่ ______________________ หมดอายุ ________________

ออกให้โดย ______________________________

ลงชื่อ ______________________ ผู้รับจ้างให้บริการบำบัดน้ำเสีย

ใบอนุญาตเลขที่ ______________________ หมดอายุ ________________

ออกให้โดย ______________________________

2. ข้อมูลเกี่ยวกับระบบน้ำเสีย และแหล่งรองรับน้ำทิ้ง

(1) ประเภท / ชนิดของระบบบำบัดน้ำเสีย ความสามารถในการบำบัดน้ำเสีย

1. ระบบบำบัดน้ำเสียแบบบ่อเติมอากาศ (Aerated Lagoon หรือ AL) 300.00 ลบ.ม./วัน

(2) การทำงานของระบบบำบัดน้ำเสีย [X] แบบต่อเนื่อง 24 ชั่วโมง/วัน

[ ] แบบไม่ต่อเนื่อง (ระบุ)

(3) อุปกรณ์และเครื่องมือที่ใช้ในระบบบำบัดน้ำเสีย [X] เครื่องสูบน้ำ [X] ระบบเติมอากาศ

[ ] เครื่องกวน/ผสมน้ำเสีย [ ] เครื่องกวน/ผสมสารเคมี

[X] เครื่องสูบตะกอน [ ] อื่นๆ

[ ] อื่นๆ

[ ] อื่นๆ

(4) แหล่งรองรับน้ำทิ้ง (ระบุ) ท่อระบายน้ำของกทม.ซอยสุขุมวิท 11

(5) วิธีจัดการตะกอนที่เกิดขึ้นจากระบบบำบัดน้ำเสียและวิธีการกำจัด ดูดทิ้งทุกๆ 2เดือน โดยบริษัทเอกชน

3. สรุปผลการทำงานของระบบบำบัดน้ำเสียเป็นรายเดือน

(1) ปริมาณการใช้ไฟฟ้าของระบบบำบัดน้ำเสีย (หน่วย) 11.750 หน่วย

(2) ปริมาณน้ำใช้ในทุกกิจกรรมของแหล่งกำเนิดมลพิษ (ลบ.ม.) 3,334.000 ลบ.ม.

(3) ปริมาณน้ำเสียที่เข้าระบบบำบัดน้ำเสีย (ลบ.ม.) 2,667.200 ลบ.ม.

(4) การระบายน้ำทิ้งจากระบบบำบัดน้ำเสีย [X] ระบายทุกวัน

[ ] ระบายบางวัน (ระบุจำนวนวันที่ระบาย) วัน

[ ] ไม่ระบายเลย

(5) ปริมาณสารเคมี หรือสารสกัดชีวภาพที่ใช้ ปริมาณ หน่วย

1. คลอรีนน้ำ10% 100.000 กิโลกรัม
2. จุลินทรีย์แบบน้ำ 150.000 กิโลกรัม

(6) การทำงานของระบบบำบัดน้ำเสีย

ระบบบำบัดน้ำเสีย [X] ปกติ [ ] ผิดปกติ

เครื่องสูบน้ำ [X] ปกติ [ ] ผิดปกติ

ระบบเติมอากาศ [X] ปกติ [ ] ผิดปกติ

เครื่องสูบตะกอน [X] ปกติ [ ] ผิดปกติ

(7) ปริมาณตะกอนส่วนเกินที่เกิดขึ้นจากระบบบำบัดน้ำเสียที่นำไปกำจัด 0.00 กิโลกรัม

(8) ปัญหา อุปสรรค และแนวทางแก้ไข

คำเตือน ๑. เจ้าของหรือผู้ครอบครองแหล่งกำเนิดมลพิษ ผู้ควบคุมระบบบำบัดน้ำเสีย หรือผู้รับจ้างให้บริการบำบัดน้ำเสียผู้ใดไม่จัดเก็บสถิติ ข้อมูล หรือไม่ทำบันทึกหรือรายงานตามมาตรา ๘๐ ต้องระวางโทษจำคุกไม่เกินหนึ่งเดือน หรือปรับไม่เกินหนึ่งหมื่นบาท หรือทั้งจำทั้งปรับตามมาตรา ๑๐๖

๒. ผู้ควบคุมระบบบำบัดน้ำเสียหรือผู้รับจ้างให้บริการบำบัดน้ำเสียผู้ใดทำบันทึกหรือรายงานโดยแสดงข้อความอันเป็นเท็จ ต้องระวางโทษจำคุกไม่เกินหนึ่งปี หรือปรับไม่เกินหนึ่งแสนบาท หรือทั้งจำทั้งปรับตามมาตรา ๑๐๗

รายงานสรุปผลการทำงานของระบบบำบัดน้ำเสีย

ชื่อแหล่งกำเนิดมลพิษ : โรงแรม ออลฟท์ สุขุมวิท11

แหล่งกำเนิดมลพิษ ตั้งอยู่เลขที่ : 35 หมู่ที่ : - ซอย : สุขุมวิท11

ถนน : สุขุมวิท แขวง/ตำบล : คลองเตยเหนือ เขต/ตำบล : เขตวัฒนา

จังหวัด : กรุงเทพมหานคร โทรศัพท์ : [redacted] โทรสาร : -

มี : เจอาร์ คิวชู บิสิเนส ดีวีลอปเมนท์ เป็นเจ้าของหรือผู้ครอบครองแหล่งกำเนิดมลพิษ

ประกอบกิจการประเภท : โรงแรม

ประเภทย่อย : ประเภท ก ตั้งแต่ 200 ห้องขึ้นไป จำนวนห้อง : 298

สังกัด : เอกชน

ใบอนุญาตเลขที่ (ถ้ามี) : 44/2560 ออกให้โดย : กระทรวงมหาดไทย หมดอายุ : 26/03/2565

ในการนี้ ขอรายงานสรุปผลการทำงานของระบบบำบัดน้ำเสีย ของแหล่งกำเนิดมลพิษสำหรับ เดือน กุมภาพันธ์ พ.ศ. 2566 ตามที่ได้กำหนดในมาตรา 80 แห่งพระราชบัญญัติส่งเสริมและรักษาคุณภาพสิ่งแวดล้อมแห่งชาติ พ.ศ. 2535 ในฐานะ

ลงชื่อ [redacted] เจ้าของหรือผู้ครอบครองแหล่งกำเนิดมลพิษ

ลงชื่อ _____ ผู้ควบคุมระบบบำบัดน้ำเสีย

ใบอนุญาตเลขที่ _____ หมดอายุ _____

ออกให้โดย _____

ลงชื่อ _____ ผู้รับจ้างให้บริการบำบัดน้ำเสีย

ใบอนุญาตเลขที่ _____ หมดอายุ _____

ออกให้โดย _____

2. ข้อมูลเกี่ยวกับระบบน้ำเสีย และแหล่งรองรับน้ำทิ้ง

(1) ประเภท / ชนิดของระบบบำบัดน้ำเสีย ความสามารถในการบำบัดน้ำเสีย

1. ระบบบำบัดน้ำเสียแบบบอเติมอากาศ (Aerated Lagoon หรือ AL) 300.00 ลบ.ม./วัน

(2) การทำงานของระบบบำบัดน้ำเสีย [X] แบบต่อเนื่อง 24 ชั่วโมง/วัน

[ ] แบบไม่ต่อเนื่อง (ระบุ)

(3) อุปกรณ์และเครื่องมือที่ใช้ในระบบบำบัดน้ำเสีย [X] เครื่องสูบน้ำ [X] ระบบเติมอากาศ

[ ] เครื่องกวน/ผสมน้ำเสีย [ ] เครื่องกวน/ผสมสารเคมี

[X] เครื่องสูบตะกอน [ ] อื่นๆ

[ ] อื่นๆ

[ ] อื่นๆ

(4) แหล่งรองรับน้ำทิ้ง (ระบุ) ท่อระบายน้ำของกทม.ซอยสุขุมวิท 11

(5) วิธีจัดการตะกอนที่เกิดขึ้นจากระบบบำบัดน้ำเสียและวิธีการกำจัด ดูดทิ้งทุกๆ 2เดือน โดยบริษัทเอกชน

3. สรุปผลการทำงานของระบบบำบัดน้ำเสียเป็นรายเดือน

(1) ปริมาณการใช้ไฟฟ้าของระบบบำบัดน้ำเสีย (หน่วย) 11.750 หน่วย

(2) ปริมาณน้ำใช้ในทุกกิจกรรมของแหล่งกำเนิดมลพิษ (ลบ.ม.) 3,219.000 ลบ.ม.

(3) ปริมาณน้ำเสียที่เข้าระบบบำบัดน้ำเสีย (ลบ.ม.) 2,575.200 ลบ.ม.

(4) การระบายน้ำทิ้งจากระบบบำบัดน้ำเสีย [X] ระบายทุกวัน

[ ] ระบายบางวัน (ระบุจำนวนวันที่ระบาย) วัน

[ ] ไม่ระบายเลย

(5) ปริมาณสารเคมี หรือสารสกัดชีวภาพที่ใช้ ปริมาณ หน่วย

1. คลอรีนน้ำ10% 100.000 กิโลกรัม
2. จุลินทรีย์แบบน้ำ 150.000 กิโลกรัม

(6) การทำงานของระบบบำบัดน้ำเสีย

ระบบบำบัดน้ำเสีย [X] ปกติ [ ] ผิดปกติ

เครื่องสูบน้ำ [X] ปกติ [ ] ผิดปกติ

ระบบเติมอากาศ [X] ปกติ [ ] ผิดปกติ

เครื่องสูบตะกอน [X] ปกติ [ ] ผิดปกติ

(7) ปริมาณตะกอนส่วนเกินที่เกิดขึ้นจากระบบบำบัดน้ำเสียที่นำไปกำจัด 0.00 กิโลกรัม

(8) ปัญหา อุปสรรค และแนวทางแก้ไข

คำเตือน ๑. เจ้าของหรือผู้ครอบครองแหล่งกำเนิดมลพิษ ผู้ควบคุมระบบบำบัดน้ำเสีย หรือผู้รับจ้างให้บริการบำบัดน้ำเสียผู้ใดไม่จัดเก็บสถิติ ข้อมูล หรือไม่ทำบันทึกหรือรายงานตามมาตรา ๘๐ ต้องระวางโทษจำคุกไม่เกินหนึ่งเดือน หรือปรับไม่เกินหนึ่งหมื่นบาท หรือทั้งจำทั้งปรับตามมาตรา ๑๐๖

๒. ผู้ควบคุมระบบบำบัดน้ำเสียหรือผู้รับจ้างให้บริการบำบัดน้ำเสียผู้ใดทำบันทึกหรือรายงานโดยแสดงข้อความอันเป็นเท็จ ต้องระวางโทษจำคุกไม่เกินหนึ่งปี หรือปรับไม่เกินหนึ่งแสนบาท หรือทั้งจำทั้งปรับตามมาตรา ๑๐๗

แบบ ทส. 2

รายงานสรุปผลการทำงานของระบบบำบัดน้ำเสีย

ชื่อแหล่งกำเนิดมลพิษ : โรงแรม ออลฟท์ สุขุมวิท11

แหล่งกำเนิดมลพิษ ตั้งอยู่เลขที่ : 35 หมู่ที่ : - ซอย : สุขุมวิท11

ถนน : สุขุมวิท แขวง/ตำบล : คลองเตยเหนือ เขต/ตำบล : เขตวัฒนา

จังหวัด : กรุงเทพมหานคร โทรศัพท์ : [redacted] โทรสาร : -

มี : เจอาร์ คิวชู บิสิเนส ดีวีลอปเมนท์ เป็นเจ้าของหรือผู้ครอบครองแหล่งกำเนิดมลพิษ

ประกอบกิจการประเภท : โรงแรม

ประเภทย่อย : ประเภท ก ตั้งแต่ 200 ห้องขึ้นไป จำนวนห้อง : 298

สังกัด : เอกชน

ใบอนุญาตเลขที่ (ถ้ามี) : 44/2560 ออกให้โดย : กระทรวงมหาดไทย หมดอายุ : 26/03/2565

ในการนี้ ขอรายงานสรุปผลการทำงานของระบบบำบัดน้ำเสีย ของแหล่งกำเนิดมลพิษสำหรับ เดือน มีนาคม พ.ศ. 2566 ตามที่ได้กำหนดในมาตรา 80 แห่งพระราชบัญญัติส่งเสริมและรักษาคุณภาพสิ่งแวดล้อมแห่งชาติ พ.ศ. 2535 ในฐานะ

ลงชื่อ [redacted] เจ้าของหรือผู้ครอบครองแหล่งกำเนิดมลพิษ

ลงชื่อ _____ ผู้ควบคุมระบบบำบัดน้ำเสีย

ใบอนุญาตเลขที่ _____ หมดอายุ _____

ออกให้โดย _____

ลงชื่อ _____ ผู้รับจ้างให้บริการบำบัดน้ำเสีย

ใบอนุญาตเลขที่ _____ หมดอายุ _____

ออกให้โดย _____

2. ข้อมูลเกี่ยวกับระบบน้ำเสีย และแหล่งรองรับน้ำทิ้ง

(1) ประเภท / ชนิดของระบบบำบัดน้ำเสีย ความสามารถในการบำบัดน้ำเสีย

1. ระบบบำบัดน้ำเสียแบบบอเติมอากาศ (Aerated Lagoon หรือ AL) 300.00 ลบ.ม./วัน

(2) การทำงานของระบบบำบัดน้ำเสีย [X] แบบต่อเนื่อง 24 ชั่วโมง/วัน

[ ] แบบไม่ต่อเนื่อง (ระบุ)

(3) อุปกรณ์และเครื่องมือที่ใช้ในระบบบำบัดน้ำเสีย [X] เครื่องสูบน้ำ [X] ระบบเติมอากาศ

[ ] เครื่องกวน/ผสมน้ำเสีย [ ] เครื่องกวน/ผสมสารเคมี

[X] เครื่องสูบตะกอน [ ] อื่นๆ

[ ] อื่นๆ

[ ] อื่นๆ

(4) แหล่งรองรับน้ำทิ้ง (ระบุ) ท่อระบายน้ำของกทม.ซอยสุขุมวิท 11

(5) วิธีจัดการตะกอนที่เกิดขึ้นจากระบบบำบัดน้ำเสียและวิธีการกำจัด ดูดทิ้งทุกๆ 2เดือน โดยบริษัทเอกชน

3. สรุปผลการทำงานของระบบบำบัดน้ำเสียเป็นรายเดือน

(1) ปริมาณการใช้ไฟฟ้าของระบบบำบัดน้ำเสีย (หน่วย) 11.750 หน่วย

(2) ปริมาณน้ำใช้ในทุกกิจกรรมของแหล่งกำเนิดมลพิษ (ลบ.ม.) 3,987.000 ลบ.ม.

(3) ปริมาณน้ำเสียที่เข้าระบบบำบัดน้ำเสีย (ลบ.ม.) 3,189.600 ลบ.ม.

(4) การระบายน้ำทิ้งจากระบบบำบัดน้ำเสีย [X] ระบายทุกวัน

[ ] ระบายบางวัน (ระบุจำนวนวันที่ระบาย) วัน

[ ] ไม่ระบายเลย

(5) ปริมาณสารเคมี หรือสารสกัดชีวภาพที่ใช้ ปริมาณ หน่วย

1. คลอรีนน้ำ10% 100.000 กิโลกรัม
2. จุลินทรีย์แบบน้ำ 150.000 กิโลกรัม

(6) การทำงานของระบบบำบัดน้ำเสีย

ระบบบำบัดน้ำเสีย [X] ปกติ [ ] ผิดปกติ

เครื่องสูบน้ำ [X] ปกติ [ ] ผิดปกติ

ระบบเติมอากาศ [X] ปกติ [ ] ผิดปกติ

เครื่องสูบตะกอน [X] ปกติ [ ] ผิดปกติ

(7) ปริมาณตะกอนส่วนเกินที่เกิดขึ้นจากระบบบำบัดน้ำเสียที่นำไปกำจัด 0.00 กิโลกรัม

(8) ปัญหา อุปสรรค และแนวทางแก้ไข

คำเตือน ๑. เจ้าของหรือผู้ครอบครองแหล่งกำเนิดมลพิษ ผู้ควบคุมระบบบำบัดน้ำเสีย หรือผู้รับจ้างให้บริการบำบัดน้ำเสียผู้ใดไม่จัดเก็บสถิติ ข้อมูล หรือไม่ทำบันทึกหรือรายงานตามมาตรา ๘๐ ต้องระวางโทษจำคุกไม่เกินหนึ่งเดือน หรือปรับไม่เกินหนึ่งหมื่นบาท หรือทั้งจำทั้งปรับตามมาตรา ๑๐๖

๒. ผู้ควบคุมระบบบำบัดน้ำเสียหรือผู้รับจ้างให้บริการบำบัดน้ำเสียผู้ใดทำบันทึกหรือรายงานโดยแสดงข้อความอันเป็นเท็จ ต้องระวางโทษจำคุกไม่เกินหนึ่งปี หรือปรับไม่เกินหนึ่งแสนบาท หรือทั้งจำทั้งปรับตามมาตรา ๑๐๗

รายงานสรุปผลการทำงานของระบบบำบัดน้ำเสีย

ชื่อแหล่งกำเนิดมลพิษ : โรงแรม ออลฟท์ สุขุมวิท11

แหล่งกำเนิดมลพิษ ตั้งอยู่เลขที่ : 35 หมู่ที่ : - ซอย : สุขุมวิท11

ถนน : สุขุมวิท แขวง/ตำบล : คลองเตยเหนือ เขต/ตำบล : เขตวัฒนา

จังหวัด : กรุงเทพมหานคร โทรศัพท์ : [redacted] โทรสาร : -

มี : เจอาร์ คิวชู บิสิเนส ดีวีลอปเมนท์ เป็นเจ้าของหรือผู้ครอบครองแหล่งกำเนิดมลพิษ

ประกอบกิจการประเภท : โรงแรม

ประเภทย่อย : ประเภท ก ตั้งแต่ 200 ห้องขึ้นไป จำนวนห้อง : 298

สังกัด : เอกชน

ใบอนุญาตเลขที่ (ถ้ามี) : 44/2560 ออกให้โดย : กระทรวงมหาดไทย หมดอายุ : 26/03/2565

ในการนี้ ขอรายงานสรุปผลการทำงานของระบบบำบัดน้ำเสีย ของแหล่งกำเนิดมลพิษสำหรับ เดือน เมษายน พ.ศ. 2566 ตามที่ได้กำหนดในมาตรา 80 แห่งพระราชบัญญัติส่งเสริมและรักษาคุณภาพสิ่งแวดล้อมแห่งชาติ พ.ศ. 2535 ในฐานะ

ลงชื่อ [redacted] เจ้าของหรือผู้ครอบครองแหล่งกำเนิดมลพิษ

ลงชื่อ _____ ผู้ควบคุมระบบบำบัดน้ำเสีย

ใบอนุญาตเลขที่ _____ หมดอายุ _____

ออกให้โดย _____

ลงชื่อ _____ ผู้รับจ้างให้บริการบำบัดน้ำเสีย

ใบอนุญาตเลขที่ _____ หมดอายุ _____

ออกให้โดย _____

2. ข้อมูลเกี่ยวกับระบบน้ำเสีย และแหล่งรองรับน้ำทิ้ง

(1) ประเภท / ชนิดของระบบบำบัดน้ำเสีย ความสามารถในการบำบัดน้ำเสีย

1. ระบบบำบัดน้ำเสียแบบบ่อเติมอากาศ (Aerated Lagoon หรือ AL) 300.00 ลบ.ม./วัน

(2) การทำงานของระบบบำบัดน้ำเสีย [X] แบบต่อเนื่อง 24 ชั่วโมง/วัน

[ ] แบบไม่ต่อเนื่อง (ระบุ)

(3) อุปกรณ์และเครื่องมือที่ใช้ในระบบบำบัดน้ำเสีย [X] เครื่องสูบน้ำ [X] ระบบเติมอากาศ

[ ] เครื่องกวน/ผสมน้ำเสีย [ ] เครื่องกวน/ผสมสารเคมี

[X] เครื่องสูบตะกอน [ ] อื่นๆ

[ ] อื่นๆ

[ ] อื่นๆ

(4) แหล่งรองรับน้ำทิ้ง (ระบุ) ท่อระบายน้ำของกทม.ซอยสุขุมวิท 11

(5) วิธีจัดการตะกอนที่เกิดขึ้นจากระบบบำบัดน้ำเสียและวิธีการกำจัด ดูดทิ้งทุกๆ 2เดือน โดยบริษัทเอกชน

3. สรุปผลการทำงานของระบบบำบัดน้ำเสียเป็นรายเดือน

(1) ปริมาณการใช้ไฟฟ้าของระบบบำบัดน้ำเสีย (หน่วย) 11.750 หน่วย

(2) ปริมาณน้ำใช้ในทุกกิจกรรมของแหล่งกำเนิดมลพิษ (ลบ.ม.) 3,760.000 ลบ.ม.

(3) ปริมาณน้ำเสียที่เข้าระบบบำบัดน้ำเสีย (ลบ.ม.) 3,008.000 ลบ.ม.

(4) การระบายน้ำทิ้งจากระบบบำบัดน้ำเสีย [X] ระบายทุกวัน

[ ] ระบายบางวัน (ระบุจำนวนวันที่ระบาย) วัน

[ ] ไม่ระบายเลย

(5) ปริมาณสารเคมี หรือสารสกัดชีวภาพที่ใช้ ปริมาณ หน่วย

1. คลอรีนน้ำ10% 100.000 กิโลกรัม
2. จุลินทรีย์แบบน้ำ 150.000 กิโลกรัม

(6) การทำงานของระบบบำบัดน้ำเสีย

ระบบบำบัดน้ำเสีย [X] ปกติ [ ] ผิดปกติ

เครื่องสูบน้ำ [X] ปกติ [ ] ผิดปกติ

ระบบเติมอากาศ [X] ปกติ [ ] ผิดปกติ

เครื่องสูบตะกอน [X] ปกติ [ ] ผิดปกติ

(7) ปริมาณตะกอนส่วนเกินที่เกิดขึ้นจากระบบบำบัดน้ำเสียที่นำไปกำจัด 0.00 กิโลกรัม

(8) ปัญหา อุปสรรค และแนวทางแก้ไข

คำเตือน ๑. เจ้าของหรือผู้ครอบครองแหล่งกำเนิดมลพิษ ผู้ควบคุมระบบบำบัดน้ำเสีย หรือผู้รับจ้างให้บริการบำบัดน้ำเสียผู้ใดไม่จัดเก็บสถิติ ข้อมูล หรือไม่ทำบันทึกหรือรายงานตามมาตรา ๘๐ ต้องระวางโทษจำคุกไม่เกินหนึ่งเดือน หรือปรับไม่เกินหนึ่งหมื่นบาท หรือทั้งจำทั้งปรับตามมาตรา ๑๐๖

๒. ผู้ควบคุมระบบบำบัดน้ำเสียหรือผู้รับจ้างให้บริการบำบัดน้ำเสียผู้ใดทำบันทึกหรือรายงานโดยแสดงข้อความอันเป็นเท็จ ต้องระวางโทษจำคุกไม่เกินหนึ่งปี หรือปรับไม่เกินหนึ่งแสนบาท หรือทั้งจำทั้งปรับตามมาตรา ๑๐๗

แบบ ทส. 2

รายงานสรุปผลการทำงานของระบบบำบัดน้ำเสีย

ชื่อแหล่งกำเนิดมลพิษ : โรงแรม ออลฟท์ สุขุมวิท11

แหล่งกำเนิดมลพิษ ตั้งอยู่เลขที่ : 35 หมู่ที่ : - ซอย : สุขุมวิท11

ถนน : สุขุมวิท แขวง/ตำบล : คลองเตยเหนือ เขต/ตำบล : เขตวัฒนา

จังหวัด : กรุงเทพมหานคร โทรศัพท์ : [redacted] โทรสาร : -

มี : เจอาร์ คิวชู บิสิเนส ดีวีลอปเมนท์ เป็นเจ้าของหรือผู้ครอบครองแหล่งกำเนิดมลพิษ

ประกอบกิจการประเภท : โรงแรม

ประเภทย่อย : ประเภท ก ตั้งแต่ 200 ห้องขึ้นไป จำนวนห้อง : 298

สังกัด : เอกชน

ใบอนุญาตเลขที่ (ถ้ามี) : 44/2560 ออกให้โดย : กระทรวงมหาดไทย หมดอายุ : 26/03/2565

ในการนี้ ขอรายงานสรุปผลการทำงานของระบบบำบัดน้ำเสีย ของแหล่งกำเนิดมลพิษสำหรับ เดือน พฤษภาคม พ.ศ. 2566 ตามที่ได้กำหนดในมาตรา 80 แห่งพระราชบัญญัติส่งเสริมและรักษาคุณภาพสิ่งแวดล้อมแห่งชาติ พ.ศ. 2535 ในฐานะ

ลงชื่อ [redacted] เจ้าของหรือผู้ครอบครองแหล่งกำเนิดมลพิษ

ลงชื่อ _____ ผู้ควบคุมระบบบำบัดน้ำเสีย

ใบอนุญาตเลขที่ _____ หมดอายุ _____

ออกให้โดย _____

ลงชื่อ _____ ผู้รับจ้างให้บริการบำบัดน้ำเสีย

ใบอนุญาตเลขที่ _____ หมดอายุ _____

ออกให้โดย _____

2. ข้อมูลเกี่ยวกับระบบน้ำเสีย และแหล่งรองรับน้ำทิ้ง

(1) ประเภท / ชนิดของระบบบำบัดน้ำเสีย ความสามารถในการบำบัดน้ำเสีย

1. ระบบบำบัดน้ำเสียแบบบ่อเติมอากาศ (Aerated Lagoon หรือ AL) 300.00 ลบ.ม./วัน

(2) การทำงานของระบบบำบัดน้ำเสีย [X] แบบต่อเนื่อง 24 ชั่วโมง/วัน

[ ] แบบไม่ต่อเนื่อง (ระบุ)

(3) อุปกรณ์และเครื่องมือที่ใช้ในระบบบำบัดน้ำเสีย [X] เครื่องสูบน้ำ [X] ระบบเติมอากาศ

[ ] เครื่องกวน/ผสมน้ำเสีย [ ] เครื่องกวน/ผสมสารเคมี

[X] เครื่องสูบตะกอน [ ] อื่นๆ

[ ] อื่นๆ

[ ] อื่นๆ

(4) แหล่งรองรับน้ำทิ้ง (ระบุ) ท่อระบายน้ำของกทม.ซอยสุขุมวิท 11

(5) วิธีจัดการตะกอนที่เกิดขึ้นจากระบบบำบัดน้ำเสียและวิธีการกำจัด ดูดทิ้งทุกๆ 2เดือน โดยบริษัทเอกชน

3. สรุปผลการทำงานของระบบบำบัดน้ำเสียเป็นรายเดือน

(1) ปริมาณการใช้ไฟฟ้าของระบบบำบัดน้ำเสีย (หน่วย) 11.750 หน่วย

(2) ปริมาณน้ำใช้ในทุกกิจกรรมของแหล่งกำเนิดมลพิษ (ลบ.ม.) 3,510.000 ลบ.ม.

(3) ปริมาณน้ำเสียที่เข้าระบบบำบัดน้ำเสีย (ลบ.ม.) 2,808.000 ลบ.ม.

(4) การระบายน้ำทิ้งจากระบบบำบัดน้ำเสีย [X] ระบายทุกวัน

[ ] ระบายบางวัน (ระบุจำนวนวันที่ระบาย) วัน

[ ] ไม่ระบายเลย

(5) ปริมาณสารเคมี หรือสารสกัดชีวภาพที่ใช้ ปริมาณ หน่วย

1. คลอรีนน้ำ10% 100.000 กิโลกรัม
2. จุลินทรีย์แบบน้ำ 150.000 กิโลกรัม

(6) การทำงานของระบบบำบัดน้ำเสีย

ระบบบำบัดน้ำเสีย [X] ปกติ [ ] ผิดปกติ

เครื่องสูบน้ำ [X] ปกติ [ ] ผิดปกติ

ระบบเติมอากาศ [X] ปกติ [ ] ผิดปกติ

เครื่องสูบตะกอน [X] ปกติ [ ] ผิดปกติ

(7) ปริมาณตะกอนส่วนเกินที่เกิดขึ้นจากระบบบำบัดน้ำเสียที่นำไปกำจัด 0.00 กิโลกรัม

(8) ปัญหา อุปสรรค และแนวทางแก้ไข

คำเตือน ๑. เจ้าของหรือผู้ครอบครองแหล่งกำเนิดมลพิษ ผู้ควบคุมระบบบำบัดน้ำเสีย หรือผู้รับจ้างให้บริการบำบัดน้ำเสียผู้ใดไม่จัดเก็บสถิติ ข้อมูล หรือไม่ทำบันทึกหรือรายงานตามมาตรา ๘๐ ต้องระวางโทษจำคุกไม่เกินหนึ่งเดือน หรือปรับไม่เกินหนึ่งหมื่นบาท หรือทั้งจำทั้งปรับตามมาตรา ๑๐๖

๒. ผู้ควบคุมระบบบำบัดน้ำเสียหรือผู้รับจ้างให้บริการบำบัดน้ำเสียผู้ใดทำบันทึกหรือรายงานโดยแสดงข้อความอันเป็นเท็จ ต้องระวางโทษจำคุกไม่เกินหนึ่งปี หรือปรับไม่เกินหนึ่งแสนบาท หรือทั้งจำทั้งปรับตามมาตรา ๑๐๗

aloft BANGKOK-SUKHUMVIT 11

FIRE PROTECTION PREVENTIVE MAINTENANCE PROGRAMME
FIRE & EMERGENCY EQUIPMENT CHECK SHEET

Generator WEEK No. 26 YEAR: 2023

Description	Result
ENGINE :	
• CHECK OIL LEVEL	☑ OK ☐ Low ☐ Add ..... Litters
• CHECK COOLANT LEVEL	☑ OK ☐ Low ☐ Add ..... Litters
• ~~CHECK GOVERNOR SUMP LEVEL~~	☐ OK ☐ Low ☐ Add ..... Litters
• CHECK LEAKING OR ANY DAMAGE	☐ OK ☑ Leak
• CHECK FAN SHROUD CLEARANCE	☑ OK ☐ Need Alignment
• CHECK BELT CONDITION	☑ OK ☐ Tight ☐ Need Adjustment
• CHECK FUEL SYSTEM (Diesel)	☑ Full ☐ 3/4 ☐ 1/2 ☐ 1/4
BATTERY :	
• CHECK GENERAL CONDITION	☐ 26.9 Volts
• CHECK TERMINAL & CONECTION	☑ OK ☐ Tight ☐ Clean
• CHECK DISTILLED WATER LEVEL	☑ Max ☐ Low ☐ Add ..... Litters
• RECORD SP.G	☑ Green ☐ Yellow ☐ Red

OPERATIONAL CHECK : On Load ☐ No Load ☑

Oil Pressure (0 -5 bar) 4.3 Bar	Engine speed: 1800 rpm.	Cooling System (50 - 70 c°) 49 c°
Oil Temp (60 - 80 c°) ... ... c°	Hour Meter: 179.5 h	Excessive noise & Vibration ☐

Electrical Component :

Battery Charger System ☑	ATS System ☑	Volt Meter Reading		
Governor Operation 50 Hz.	☐ Stability	R: 397 V	S: 402 V	T: 398 V

Comments:

Oil tank 1392

Check By: [redacted] (Report all deficiencies)

Duty Engin[redacted] Date: 25/6/66

EN-E-06

aloft BANGKOK-SUKHUMVIT 11

FIRE PROTECTION PREVENTIVE MAINTENANCE PROGRAMME
FIRE & EMERGENCY EQUIPMENT CHECK SHEET

Generator WEEK No. 25 YEAR: 2023

Description	Result
ENGINE :	
• CHECK OIL LEVEL	☑ OK ☐ Low ☐ Add ..... Litters
• CHECK COOLANT LEVEL	☑ OK ☐ Low ☐ Add ..... Litters
• ~~CHECK GOVERNOR SUMP LEVEL~~	☐ OK ☐ Low ☐ Add ..... Litters
• CHECK LEAKING OR ANY DAMAGE	☐ OK ☑ Leak
• CHECK FAN SHROUD CLEARANCE	☑ OK ☐ Need Alignment
• CHECK BELT CONDITION	☑ OK ☐ Tight ☐ Need Adjustment
• CHECK FUEL SYSTEM (Diesel)	☑ Full ☐ 3/4 ☐ 1/2 ☐ 1/4
BATTERY :	
• CHECK GENERAL CONDITION	☐ 26.4 Volts
• CHECK TERMINAL & CONECTION	☐ OK ☐ Tight ☐ Clean
• CHECK DISTILLED WATER LEVEL	☐ Max ☐ Low ☐ Add ..... Litters
• RECORD SP.G	☐ Green ☐ Yellow ☐ Red

OPERATIONAL CHECK : On Load ☐ No Load ☑

Oil Pressure (0 -5 bar) 4.8 Bar	Engine speed: 1803 rpm.	Cooling System (50 - 70 c°) 41 c°
Oil Temp (60 - 80 c°) ... ... c°	Hour Meter: 179.3 h	Excessive noise & Vibration ☐

Electrical Component :

Battery Charger System ☑	ATS System ☑	Volt Meter Reading		
Governor Operation 50 Hz.	☐ Stability	R: 396 V	S: 402 V	T: 396 V

Comments:

oil tank 1397 Litter

Check By [redacted] (Report all deficiencies)

Duty Eng[redacted] Date: 18/6/66

EN-E-06

aloft BANGKOK-SUKHUMVIT 11

FIRE PROTECTION PREVENTIVE MAINTENANCE PROGRAMME
FIRE & EMERGENCY EQUIPMENT CHECK SHEET

Generator WEEK No. 24 YEAR : ~~2023~~ 2023

Description	Result
ENGINE :	
• CHECK OIL LEVEL	☑ OK ☐ Low ☐ Add ..... Litters
• CHECK COOLANT LEVEL	☑ OK ☐ Low ☐ Add ..... Litters
• ~~CHECK GOVERNOR SUMP LEVEL~~	☐ OK ☐ Low ☐ Add ..... Litters
• CHECK LEAKING OR ANY DAMAGE	☑ OK ☐ Leak
• CHECK FAN SHROUD CLEARANCE	☑ OK ☐ Need Alignment
• CHECK BELT CONDITION	☑ OK ☐ Tight ☐ Need Adjustment
• CHECK FUEL SYSTEM (Diesel)	☐ Full ☑ 3/4 ☐ 1/2 ☐ 1/4
BATTERY :	
• CHECK GENERAL CONDITION	☑ ~~25~~ Volts 26.4 V.
• CHECK TERMINAL & CONECTION	☑ OK ☐ Tight ☐ Clean
• CHECK DISTILLED WATER LEVEL	☑ Max ☐ Low ☐ Add ..... Litters
• RECORD SP.G	☐ Green ☐ Yellow ☐ Red

OPERATIONAL CHECK : On Load ☐ No Load ☑

Oil Pressure (0 -5 bar) 4.6 Bar	Engine speed : 1800 rpm.	Cooling System (50 - 70 c°) 48 c°
Oil Temp (60 - 80 c°) ... ... c°	Hour Meter: 179 h	Excessive noise & Vibration ☑

Electrical Component :

Battery Charger System ☑	ATS System ☑	Volt Meter Reading		
Governor Operation 50 Hz.	☑ Stability	R: 393 V	S: 405 V	T: 394 V

Comments:

Oil Thank 1340 Ltrs.

Check By [redacted] (Report all deficiencies)

Duty Engi[redacted] Date: 11/6/23.

aloft BANGKOK-SUKHUMVIT 11

FIRE PROTECTION PREVENTIVE MAINTENANCE PROGRAMME
FIRE & EMERGENCY EQUIPMENT CHECK SHEET

Generator WEEK No. 23 YEAR: 2023

Description	*Result*
ENGINE :	
• CHECK OIL LEVEL	☑ OK ☐ Low ☑ Add 1390 Litters
• CHECK COOLANT LEVEL	☑ OK ☐ Low ☐ Add ..... Litters
• ~~CHECK GOVERNOR SUMP LEVEL~~	☑ OK ☐ Low ☐ Add ..... Litters
• CHECK LEAKING OR ANY DAMAGE	☑ OK ☐ Leak
• CHECK FAN SHROUD CLEARANCE	☑ OK ☐ Need Alignment
• CHECK BELT CONDITION	☑ OK ☐ Tight ☐ Need Adjustment
• CHECK FUEL SYSTEM (Diesel)	☐ Full ☑ 3/4 ☐ 1/2 ☐ 1/4
BATTERY :	
• CHECK GENERAL CONDITION	☐ 399 Volts
• CHECK TERMINAL & CONECTION	☑ OK ☐ Tight ☐ Clean
• CHECK DISTILLED WATER LEVEL	☑ Max ☐ Low ☐ Add ..... Litters
• RECORD SP.G	☑ Green ☐ Yellow ☐ Red

OPERATIONAL CHECK :	**On Load** ☐	**No Load** ☑
Oil Pressure (0 -5 bar) 4.8 Bar	Engine speed: 1500 rpm.	Cooling System (50 - 70 c°) 48 c°
Oil Temp (60 - 80 c°) ..30... c°	Hour Meter: 179 h	Excessive noise & Vibration ☐

Electrical Component :				
Battery Charger System ☑	ATS System ☑	Volt Meter Reading		
Governor Operation 50 Hz.	☑ Stability	R: 398 V	S: 400 V	T: 399 V

Comments: Battery 26.1 V

Check By: [redacted] (Report all deficiencies) .....

Duty Engineer: [redacted] Date: 4/6/23

EN-E-06

aloft BANGKOK-SUKHUMVIT 11

FIRE PROTECTION PREVENTIVE MAINTENANCE PROGRAMME
FIRE & EMERGENCY EQUIPMENT CHECK SHEET

Generator WEEK No. 22 YEAR: 2023

Description	*Result*
ENGINE :	
• CHECK OIL LEVEL	☑ OK ☐ Low ☐ Add 1350 Litters
• CHECK COOLANT LEVEL	☑ OK ☐ Low ☐ Add ..... Litters
• ~~CHECK GOVERNOR SUMP LEVEL~~	☑ OK ☐ Low ☐ Add ..... Litters
• CHECK LEAKING OR ANY DAMAGE	☑ OK ☐ Leak
• CHECK FAN SHROUD CLEARANCE	☑ OK ☐ Need Alignment
• CHECK BELT CONDITION	☑ OK ☐ Tight ☐ Need Adjustment
• CHECK FUEL SYSTEM (Diesel)	☐ Full ☑ 3/4 ☐ 1/2 ☐ 1/4
BATTERY :	
• CHECK GENERAL CONDITION	☐ 399 Volts
• CHECK TERMINAL & CONECTION	☑ OK ☐ Tight ☐ Clean
• CHECK DISTILLED WATER LEVEL	☑ Max ☐ Low ☐ Add ..... Litters
• RECORD SP.G	☑ Green ☐ Yellow ☐ Red

OPERATIONAL CHECK :	**On Load** ☐	**No Load** ☐
Oil Pressure (0 -5 bar) 4.8 Bar	Engine speed: 1500 rpm.	Cooling System (50 - 70 c°) 60 c°
Oil Temp (60 - 80 c°) .70 c°	Hour Meter: 178.5 h	Excessive noise & Vibration ☐

Electrical Component :				
Battery Charger System ☑	ATS System ☑	Volt Meter Reading		
Governor Operation 50 Hz.	☐ Stability	R: 395 V	S: 400 V	T: 396 V

Comments: Battery 26.1 V

Check By: [redacted] (Report all deficiencies) .....

Duty Engineer: [redacted] Date: 28/5/23

EN-E-06

aloft BANGKOK-SUKHUMVIT 11

FIRE PROTECTION PREVENTIVE MAINTENANCE PROGRAMME
FIRE & EMERGENCY EQUIPMENT CHECK SHEET

Generator WEEK No. 21 YEAR: 2023

Description	*Result*
ENGINE :	
• CHECK OIL LEVEL	☑ OK ☐ Low ☐ Add 1350 Litters
• CHECK COOLANT LEVEL	☑ OK ☐ Low ☐ Add ..... Litters
• ~~CHECK GOVERNOR SUMP LEVEL~~	☑ OK ☐ Low ☐ Add ..... Litters
• CHECK LEAKING OR ANY DAMAGE	☑ OK ☐ Leak
• CHECK FAN SHROUD CLEARANCE	☑ OK ☐ Need Alignment
• CHECK BELT CONDITION	☑ OK ☐ Tight ☐ Need Adjustment
• CHECK FUEL SYSTEM (Diesel)	☐ Full ☑ 3/4 ☐ 1/2 ☐ 1/4
BATTERY :	
• CHECK GENERAL CONDITION	☐ 399 Volts
• CHECK TERMINAL & CONECTION	☑ OK ☐ Tight ☐ Clean
• CHECK DISTILLED WATER LEVEL	☑ Max ☐ Low ☐ Add ..... Litters
• RECORD SP.G	☑ Green ☐ Yellow ☐ Red

OPERATIONAL CHECK :	**On Load** ☐	**No Load** ☐
Oil Pressure (0 -5 bar) 4.6 Bar	Engine speed: 1500 rpm.	Cooling System (50 - 70 c°) 60 c°
Oil Temp (60 - 80 c°) .70... c°	Hour Meter: 178.5 h	Excessive noise & Vibration ☐

Electrical Component :				
Battery Charger System ☑	ATS System ☑	Volt Meter Reading		
Governor Operation 50 Hz.	☐ Stability	R: 398 V	S: 400 V	T: 399 V

Comments: Battery 26.1 V

Check By: [redacted] (Report all deficiencies) .....

Duty Engineer: [redacted] Date: 21/5/23

EN-E-06

aloft BANGKOK-SUKHUMVIT 11

FIRE PROTECTION PREVENTIVE MAINTENANCE PROGRAMME
FIRE & EMERGENCY EQUIPMENT CHECK SHEET

Generator WEEK No. 20 YEAR: 2023

Description	*Result*
ENGINE :	
• CHECK OIL LEVEL	☑ OK ☐ Low ☐ Add 1350 Litters
• CHECK COOLANT LEVEL	☑ OK ☐ Low ☐ Add ..... Litters
• ~~CHECK GOVERNOR SUMP LEVEL~~	☑ OK ☐ Low ☐ Add ..... Litters
• CHECK LEAKING OR ANY DAMAGE	☑ OK ☐ Leak
• CHECK FAN SHROUD CLEARANCE	☑ OK ☐ Need Alignment
• CHECK BELT CONDITION	☑ OK ☐ Tight ☐ Need Adjustment
• CHECK FUEL SYSTEM (Diesel)	☐ Full ☑ 3/4 ☐ 1/2 ☐ 1/4
BATTERY :	
• CHECK GENERAL CONDITION	☐ 399 Volts
• CHECK TERMINAL & CONECTION	☑ OK ☐ Tight ☐ Clean
• CHECK DISTILLED WATER LEVEL	☑ Max ☐ Low ☐ Add ..... Litters
• RECORD SP.G	☑ Green ☐ Yellow ☐ Red

OPERATIONAL CHECK :	**On Load** ☐	**No Load** ☑
Oil Pressure (0 -5 bar) 4.6 Bar	Engine speed: 1500 rpm.	Cooling System (50 - 70 c°) 60 c°
Oil Temp (60 - 80 c°) 70... c°	Hour Meter: 178.5 h	Excessive noise & Vibration ☐

Electrical Component :				
Battery Charger System ☑	ATS System ☑	Volt Meter Reading		
Governor Operation 50 Hz.	☐ Stability	R: 398 V	S: 400 V	T: 399 V

Comments: Battery 26.1 V

Check By: [redacted] (Report all deficiencies) .....

Duty Engineer: [redacted] Date: 14/5/66

EN-E-06

aloft BANGKOK-SUKHUMVIT 11

FIRE PROTECTION PREVENTIVE MAINTENANCE PROGRAMME
FIRE & EMERGENCY EQUIPMENT CHECK SHEET

Generator WEEK No. 19 YEAR: 2023

Description	Result
ENGINE :	
• CHECK OIL LEVEL	☑ OK ☐ Low ☐ Add .... Litters
• CHECK COOLANT LEVEL	☑ OK ☐ Low ☐ Add .... Litters
• ~~CHECK GOVERNOR SUMP LEVEL~~	☐ OK ☐ Low ☐ Add .... Litters
• CHECK LEAKING OR ANY DAMAGE	☑ OK ☐ Leak
• CHECK FAN SHROUD CLEARANCE	☑ OK ☐ Need Alignment
• CHECK BELT CONDITION	☑ OK ☐ Tight ☐ Need Adjustment
• CHECK FUEL SYSTEM (Diesel)	☑ Full ☐ 3/4 ☐ 1/2 ☐ 1/4
BATTERY :	
• CHECK GENERAL CONDITION	☐ 26.5 Volts
• CHECK TERMINAL & CONECTION	☑ OK ☐ Tight ☐ Clean
• CHECK DISTILLED WATER LEVEL	☑ Max ☐ Low ☑ Add ..2.38.. Litters
• RECORD SP.G	☑ Green ☐ Yellow ☐ Red

OPERATIONAL CHECK :	On Load ☑	No Load ☐
Oil Pressure (0 -5 bar) 1.6 Bar	Engine speed: 1509 rpm.	Cooling System (50 - 70 c°) 60 c°
Oil Temp (60 - 80 c°) ... ... c°	Hour Meter: 174.5 h	Excessive noise & Vibration ☐

Electrical Component :				
Battery Charger System ☑	ATS System ☑	Volt Meter Reading		
Governor Operation 50 Hz.	☐ Stability	R: 391 V	S: 390 V	T: 391 V

Comments: [illegible]
oil tank ~~[illegible]~~ 1359

Check By: [redacted] (Report all deficiencies) ....

Duty Engineer: [redacted] Date: 7/5/23

EN-E-06

aloft BANGKOK-SUKHUMVIT 11

FIRE PROTECTION PREVENTIVE MAINTENANCE PROGRAMME
FIRE & EMERGENCY EQUIPMENT CHECK SHEET

Generator WEEK No. 18 YEAR: 2023

Description	Result
ENGINE :	
• CHECK OIL LEVEL	☑ OK ☐ Low ☐ Add .... Litters
• CHECK COOLANT LEVEL	☑ OK ☐ Low ☐ Add .... Litters
• ~~CHECK GOVERNOR SUMP LEVEL~~	☐ OK ☐ Low ☐ Add .... Litters
• CHECK LEAKING OR ANY DAMAGE	☐ OK ☑ Leak
• CHECK FAN SHROUD CLEARANCE	☑ OK ☐ Need Alignment
• CHECK BELT CONDITION	☑ OK ☐ Tight ☐ Need Adjustment
• CHECK FUEL SYSTEM (Diesel)	☑ Full ☐ 3/4 ☐ 1/2 ☐ 1/4
BATTERY :	
• CHECK GENERAL CONDITION	☑ 26.1 Volts
• CHECK TERMINAL & CONECTION	☑ OK ☐ Tight ☐ Clean
• CHECK DISTILLED WATER LEVEL	☑ Max ☐ Low ☐ Add .... Litters
• RECORD SP.G	☑ Green ☐ Yellow ☐ Red

OPERATIONAL CHECK :	On Load ☐	No Load ☑
Oil Pressure (0 -5 bar) 4.7 Bar	Engine speed: 1500 rpm.	Cooling System (50 - 70 c°) 50 c°
Oil Temp (60 - 80 c°) ... ... c°	Hour Meter: 176.5 h	Excessive noise & Vibration ☐

Electrical Component :				
Battery Charger System ☐	ATS System ☐	Volt Meter Reading		
Governor Operation 50 Hz.	☐ Stability	R: 393 V	S: 402 V	T: 391 V

Comments: oil tank 1235 Litters

Check By: [redacted] (Report all deficiencies) ....

Duty Engineer: [redacted] Date: 30/4/23

EN-E-06

aloft BANGKOK-SUKHUMVIT 11

FIRE PROTECTION PREVENTIVE MAINTENANCE PROGRAMME
FIRE & EMERGENCY EQUIPMENT CHECK SHEET

Generator WEEK No. 17 YEAR: 2023

Description	Result
ENGINE :	
• CHECK OIL LEVEL	☑ OK ☐ Low ☐ Add .... Litters
• CHECK COOLANT LEVEL	☑ OK ☐ Low ☐ Add .... Litters
• ~~CHECK GOVERNOR SUMP LEVEL~~	☐ OK ☐ Low ☐ Add .... Litters
• CHECK LEAKING OR ANY DAMAGE	☐ OK ☑ Leak
• CHECK FAN SHROUD CLEARANCE	☑ OK ☐ Need Alignment
• CHECK BELT CONDITION	☑ OK ☐ Tight ☐ Need Adjustment
• CHECK FUEL SYSTEM (Diesel)	☑ Full ☐ 3/4 ☐ 1/2 ☐ 1/4
BATTERY :	
• CHECK GENERAL CONDITION	☑ 26.5 Volts
• CHECK TERMINAL & CONECTION	☑ OK ☐ Tight ☐ Clean
• CHECK DISTILLED WATER LEVEL	☑ Max ☐ Low ☐ Add .... Litters
• RECORD SP.G	☑ Green ☐ Yellow ☐ Red

OPERATIONAL CHECK :	On Load ☐	No Load ☑
Oil Pressure (0 -5 bar) 4.7 Bar	Engine speed: 1509 rpm.	Cooling System (50 - 70 c°) 50 c°
Oil Temp (60 - 80 c°) ... ... c°	Hour Meter: 175.2 h	Excessive noise & Vibration ☐

Electrical Component :				
Battery Charger System ☑	ATS System ☑	Volt Meter Reading		
Governor Operation 50 Hz.	☐ Stability	R: 397 V	S: 392 V	T: 391 V

Comments: - oil tank 1240 Littery
- [illegible]

Check By: [redacted] (Report all deficiencies) ....

Duty Engineer: [redacted] Date: 24/4/23

EN-E-06

aloft BANGKOK-SUKHUMVIT 11

FIRE PROTECTION PREVENTIVE MAINTENANCE PROGRAMME
FIRE & EMERGENCY EQUIPMENT CHECK SHEET

Generator WEEK No. 16 YEAR: 2023

Description	Result
ENGINE :	
• CHECK OIL LEVEL	☑ OK ☐ Low ☐ Add .... Litters
• CHECK COOLANT LEVEL	☑ OK ☐ Low ☐ Add .... Litters
• ~~CHECK GOVERNOR SUMP LEVEL~~	☐ OK ☐ Low ☐ Add .... Litters
• CHECK LEAKING OR ANY DAMAGE	☑ OK ☐ Leak
• CHECK FAN SHROUD CLEARANCE	☑ OK ☐ Need Alignment
• CHECK BELT CONDITION	☑ OK ☐ Tight ☐ Need Adjustment
• CHECK FUEL SYSTEM (Diesel)	☐ Full ☑ 3/4 ☐ 1/2 ☐ 1/4
BATTERY :	
• CHECK GENERAL CONDITION	☑ 26.5 Volts
• CHECK TERMINAL & CONECTION	☑ OK ☐ Tight ☐ Clean
• CHECK DISTILLED WATER LEVEL	☑ Max ☐ Low ☐ Add .... Litters
• RECORD SP.G	☑ Green ☐ Yellow ☐ Red

OPERATIONAL CHECK :	On Load ☐	No Load ☐
Oil Pressure (0 -5 bar) 4.4 Bar	Engine speed: 1500 rpm.	Cooling System (50 - 70 c°) 63 c°
Oil Temp (60 - 80 c°) 72 c°	Hour Meter: 178 h	Excessive noise & Vibration ☐

Electrical Component :				
Battery Charger System ☑	ATS System ☑	Volt Meter Reading		
Governor Operation 50 Hz.	☐ Stability	R: 394 V	S: 400 V	T: 399 V

Comments: Oil tank 1800 litter

Check By: [redacted] (Report all deficiencies) ....

Duty Engineer: [redacted] Date: 16/4/2023

EN-E-06

aloft
BANGKOK-SUKHUMVIT 11

FIRE PROTECTION PREVENTIVE MAINTENANCE PROGRAMME
FIRE & EMERGENCY EQUIPMENT CHECK SHEET

Generator WEEK No. 15 YEAR: 2023

Description	*Result*
ENGINE :	
• CHECK OIL LEVEL	☑ OK ☐ Low ☐ Add ..... Litters
• CHECK COOLANT LEVEL	☑ OK ☐ Low ☐ Add ..... Litters
• ~~CHECK GOVERNOR SUMP LEVEL~~	☐ OK ☐ Low ☐ Add ..... Litters
• CHECK LEAKING OR ANY DAMAGE	☑ OK ☐ Leak
• CHECK FAN SHROUD CLEARANCE	☑ OK ☐ Need Alignment
• CHECK BELT CONDITION	☐ OK ☐ Tight ☐ Need Adjustment
• CHECK FUEL SYSTEM (Diesel)	☐ Full ☑ 3/4 ☐ 1/2 ☐ 1/4
BATTERY :	
• CHECK GENERAL CONDITION	☐ 26.9 Volts
• CHECK TERMINAL & CONECTION	☐ OK ☐ Tight ☐ Clean
• CHECK DISTILLED WATER LEVEL	☐ Max ☐ Low ☐ Add ..... Litters
• RECORD SP.G	☐ Green ☐ Yellow ☐ Red

OPERATIONAL CHECK :		On Load ☐	No Load ☑
Oil Pressure (0 -5 bar) 4.1 Bar	Engine speed: 1503 rpm.	Cooling System (50 - 70 c°)	c°
Oil Temp (60 - 80 c°) ..... c°	Hour Meter: 194.4 h	Excessive noise & Vibration	☐

Electrical Component :			
Battery Charger System ☐	ATS System ☐	Volt Meter Reading	
Governor Operation 50 Hz.	☐ Stability	R: 394 V	S: 398 V T: 394 V

Comments: 1215

Check By: [redacted] (Report all deficiencies)

Duty Engi[redacted] Date: 9/4/2023

EN-E-06

[redacted]

aloft
BANGKOK-SUKHUMVIT 11

FIRE PROTECTION PREVENTIVE MAINTENANCE PROGRAMME
FIRE & EMERGENCY EQUIPMENT CHECK SHEET

Generator WEEK No. 14 YEAR: ~~2023~~ 2023

Description	*Result*
ENGINE :	
• CHECK OIL LEVEL	☑ OK ☐ Low ☐ Add ..... Litters
• CHECK COOLANT LEVEL	☑ OK ☐ Low ☐ Add ..... Litters
• ~~CHECK GOVERNOR SUMP LEVEL~~	☐ OK ☐ Low ☐ Add ..... Litters
• CHECK LEAKING OR ANY DAMAGE	☑ OK ☐ Leak
• CHECK FAN SHROUD CLEARANCE	☑ OK ☐ Need Alignment
• CHECK BELT CONDITION	☑ OK ☐ Tight ☐ Need Adjustment
• CHECK FUEL SYSTEM (Diesel)	☐ Full ☑ 3/4 ☐ 1/2 ☐ 1/4
BATTERY :	
• CHECK GENERAL CONDITION	☑ ~~25.1~~ 26.5 Volts
• CHECK TERMINAL & CONECTION	☑ OK ☐ Tight ☐ Clean
• CHECK DISTILLED WATER LEVEL	☑ Max ☐ Low ☐ Add ..... Litters
• RECORD SP.G	☐ Green ☐ Yellow ☐ Red

OPERATIONAL CHECK :		On Load ☐	No Load ☑
Oil Pressure (0 -5 bar) 4.6 Bar	Engine speed : 1503 rpm.	Cooling System (50 - 70 c°) 52	c°
Oil Temp (60 - 80 c°) ..... c°	Hour Meter: 1194 h	Excessive noise & Vibration	☑

Electrical Component :			
Battery Charger System ☑	ATS System ☑	Volt Meter Reading	
Governor Operation 50 Hz.	☑ Stability	R: 396 V	S: 395 V T: 398 V

Comments:

Oil Thank 1250 Litters.

Check By : [redacted] (Report all deficiencies)

Duty Enginee[redacted] Date: 2/4/23

[redacted]

aloft
BANGKOK-SUKHUMVIT 11

FIRE PROTECTION PREVENTIVE MAINTENANCE PROGRAMME
FIRE & EMERGENCY EQUIPMENT CHECK SHEET

Generator WEEK No. 13 YEAR: 2023

Description	*Result*
ENGINE :	
• CHECK OIL LEVEL	☑ OK ☐ Low ☐ Add 12.0 Litters
• CHECK COOLANT LEVEL	☑ OK ☐ Low ☐ Add ..... Litters
• ~~CHECK GOVERNOR SUMP LEVEL~~	☐ OK ☐ Low ☐ Add ..... Litters
• CHECK LEAKING OR ANY DAMAGE	☐ OK ☐ Leak
• CHECK FAN SHROUD CLEARANCE	☐ OK ☐ Need Alignment
• CHECK BELT CONDITION	☑ OK ☐ Tight ☐ Need Adjustment
• CHECK FUEL SYSTEM (Diesel)	☑ Full ☐ 3/4 ☐ 1/2 ☐ 1/4
BATTERY :	
• CHECK GENERAL CONDITION	☒ 25.9 Volts
• CHECK TERMINAL & CONECTION	☑ OK ☐ Tight ☐ Clean
• CHECK DISTILLED WATER LEVEL	☑ Max ☐ Low ☐ Add Full Litters
• RECORD SP.G	☐ Green ☐ Yellow ☐ Red

OPERATIONAL CHECK :		On Load ☑	No Load ☐
Oil Pressure (0 -5 bar) 1.5 Bar	Engine speed: 1520 rpm.	Cooling System (50 - 70 c°)	c°
Oil Temp (60 - 80 c°) ..... c°	Hour Meter: 194.6 h	Excessive noise & Vibration	☐

Electrical Component :			
Battery Charger System ☑	ATS System ☐	Volt Meter Reading	
Governor Operation 50 Hz.	☐ Stability	R: 402V	S: 403V T: 403V

Comments:

Check By: [redacted] (Report all deficiencies)

Duty Engi[redacted] Date: 26-03-66

EN-E-06

[redacted]

aloft
BANGKOK-SUKHUMVIT 11

FIRE PROTECTION PREVENTIVE MAINTENANCE PROGRAMME
FIRE & EMERGENCY EQUIPMENT CHECK SHEET

Generator WEEK No. 12 YEAR: 2023

Description	*Result*
ENGINE :	
• CHECK OIL LEVEL	☑ OK ☐ Low ☐ Add ..... Litters
• CHECK COOLANT LEVEL	☑ OK ☐ Low ☐ Add ..... Litters
• ~~CHECK GOVERNOR SUMP LEVEL~~	☐ OK ☐ Low ☐ Add ..... Litters
• CHECK LEAKING OR ANY DAMAGE	☐ OK ☑ Leak
• CHECK FAN SHROUD CLEARANCE	☑ OK ☐ Need Alignment
• CHECK BELT CONDITION	☑ OK ☐ Tight ☐ Need Adjustment
• CHECK FUEL SYSTEM (Diesel)	☑ Full ☐ 3/4 ☐ 1/2 ☐ 1/4
BATTERY :	
• CHECK GENERAL CONDITION	☐ 26.9 Volts
• CHECK TERMINAL & CONECTION	☑ OK ☐ Tight ☐ Clean
• CHECK DISTILLED WATER LEVEL	☑ Max ☐ Low ☐ Add ..... Litters
• RECORD SP.G	☑ Green ☐ Yellow ☐ Red

OPERATIONAL CHECK :		On Load ☐	No Load ☑
Oil Pressure (0 -5 bar) 4.7 Bar	Engine speed: 1503 rpm.	Cooling System (50 - 70 c°) 81	c°
Oil Temp (60 - 80 c°) ..... c°	Hour Meter: 194.3 h	Excessive noise & Vibration	☐

Electrical Component :			
Battery Charger System ☑	ATS System ☑	Volt Meter Reading	
Governor Operation 50 Hz.	☐ Stability	R: 397 V	S: 402 V T: 397 V

Comments: Oil tank 1255 Litters

Check By[redacted] (Report all deficiencies)

Duty Eng[redacted] Date: 19/3/66

EN-E-06

[redacted]

aloft
BANGKOK-SUKHUMVIT 11

FIRE PROTECTION PREVENTIVE MAINTENANCE PROGRAMME
FIRE & EMERGENCY EQUIPMENT CHECK SHEET

Generator WEEK No. 11 YEAR: 2023

Description	*Result*
ENGINE :	
• CHECK OIL LEVEL	☑ OK ☐ Low ☐ Add ..... Litters
• CHECK COOLANT LEVEL	☑ OK ☐ Low ☐ Add ..... Litters
• ~~CHECK GOVERNOR SUMP LEVEL~~	☐ OK ☐ Low ☐ Add ..... Litters
• CHECK LEAKING OR ANY DAMAGE	☐ OK ☑ Leak
• CHECK FAN SHROUD CLEARANCE	☑ OK ☐ Need Alignment
• CHECK BELT CONDITION	☑ OK ☐ Tight ☐ Need Adjustment
• CHECK FUEL SYSTEM (Diesel)	☑ Full ☐ 3/4 ☐ 1/2 ☐ 1/4
BATTERY :	
• CHECK GENERAL CONDITION	☑ 26.9 Volts
• CHECK TERMINAL & CONECTION	☑ OK ☐ Tight ☐ Clean
• CHECK DISTILLED WATER LEVEL	☑ Max ☐ Low ☐ Add ..... Litters
• RECORD SP.G	☑ Green ☐ Yellow ☐ Red

OPERATIONAL CHECK : On Load ☐ No Load ☑

Oil Pressure (0 -5 bar) 4.7 .Bar	Engine speed: 1800 rpm.	Cooling System (50 - 70 c°) c°
Oil Temp (60 - 80 c°) 91 ... c°	Hour Meter: 1941.9 h	Excessive noise & Vibration ☐

Electrical Component :

Battery Charger System ☑	ATS System ☐	Volt Meter Reading		
Governor Operation 50 Hz.	☐ Stability	R: 399 V	S: 402 V	T: 397 V

Comments: oil leak 4250 Litter

Check By: [redacted] (Report all deficiencies)

Duty Engineer [redacted] Date: 19/3/2023

EN-E-06

[redacted]

aloft
BANGKOK-SUKHUMVIT 11

FIRE PROTECTION PREVENTIVE MAINTENANCE PROGRAMME
FIRE & EMERGENCY EQUIPMENT CHECK SHEET

Generator WEEK No. 10 YEAR: 2023

Description	*Result*
ENGINE :	
• CHECK OIL LEVEL	☑ OK ☐ Low ☐ Add 1950 Litters
• CHECK COOLANT LEVEL	☑ OK ☐ Low ☐ Add Full Litters
• ~~CHECK GOVERNOR SUMP LEVEL~~	☐ OK ☐ Low ☐ Add ..... Litters
• CHECK LEAKING OR ANY DAMAGE	☑ OK ☐ Leak
• CHECK FAN SHROUD CLEARANCE	☑ OK ☐ Need Alignment
• CHECK BELT CONDITION	☑ OK ☐ Tight ☐ Need Adjustment
• CHECK FUEL SYSTEM (Diesel)	☐ Full ☑ 3/4 ☐ 1/2 ☐ 1/4
BATTERY :	
• CHECK GENERAL CONDITION	☑ 595 Volts
• CHECK TERMINAL & CONECTION	☑ OK ☐ Tight ☐ Clean
• CHECK DISTILLED WATER LEVEL	☑ Max ☐ Low ☐ Add ..... Litters
• RECORD SP.G	☑ Green ☐ Yellow ☐ Red

OPERATIONAL CHECK : On Load ☐ No Load ☐

Oil Pressure (0 -5 bar) 4.7 .Bar	Engine speed: 1503 rpm.	Cooling System (50 - 70 c°) 49 c°
Oil Temp (60 - 80 c°) 60 ... c°	Hour Meter: 1940 h	Excessive noise & Vibration ☐

Electrical Component :

Battery Charger System ☑	ATS System ☑	Volt Meter Reading		
Governor Operation 50 Hz.	☐ Stability	R: 398 V	S: 403 V	T: 398 V

Comments: Battery 26.8 V

Check By: [redacted] (Report all deficiencies)

Duty Engine [redacted] Date: 5/2/66

EN-E-06

[redacted]

aloft
BANGKOK-SUKHUMVIT 11

FIRE PROTECTION PREVENTIVE MAINTENANCE PROGRAMME
FIRE & EMERGENCY EQUIPMENT CHECK SHEET

Generator WEEK No. 9 YEAR: 2023

Description	*Result*
ENGINE :	
• CHECK OIL LEVEL	☐ OK ☐ Low ☐ Add 1950 Litters
• CHECK COOLANT LEVEL	☑ OK ☐ Low ☐ Add ..... Litters
• ~~CHECK GOVERNOR SUMP LEVEL~~	☐ OK ☐ Low ☐ Add ..... Litters
• CHECK LEAKING OR ANY DAMAGE	☑ OK ☐ Leak
• CHECK FAN SHROUD CLEARANCE	☑ OK ☐ Need Alignment
• CHECK BELT CONDITION	☑ OK ☐ Tight ☐ Need Adjustment
• CHECK FUEL SYSTEM (Diesel)	☑ Full ☐ 3/4 ☐ 1/2 ☐ 1/4
BATTERY :	
• CHECK GENERAL CONDITION	☑ 26.5 Volts
• CHECK TERMINAL & CONECTION	☑ OK ☐ Tight ☐ Clean
• CHECK DISTILLED WATER LEVEL	☑ Max ☐ Low ☐ Add ..... Litters
• RECORD SP.G	☐ Green ☐ Yellow ☐ Red

OPERATIONAL CHECK : On Load ☐ No Load ☐

Oil Pressure (0 -5 bar) 4.5 .Bar	Engine speed: 1502 rpm.	Cooling System (50 - 70 c°) c°
Oil Temp (60 - 80 c°) 82 ... c°	Hour Meter: 1979.9 h	Excessive noise & Vibration ☐

Electrical Component :

Battery Charger System ☑	ATS System ☑	Volt Meter Reading		
Governor Operation 50 Hz.	☐ Stability	R: 399 V	S: 402 V	T: 399 V

Comments:

Check By: [redacted] (Report all deficiencies)

Duty Engi [redacted] Date: 21/09/2023

EN-E-06

[redacted]

aloft
BANGKOK-SUKHUMVIT 11

FIRE PROTECTION PREVENTIVE MAINTENANCE PROGRAMME
FIRE & EMERGENCY EQUIPMENT CHECK SHEET

Generator WEEK No. 8 YEAR: 2023

Description	*Result*
ENGINE :	
• CHECK OIL LEVEL	☑ OK ☐ Low ☐ Add ..... Litters
• CHECK COOLANT LEVEL	☑ OK ☐ Low ☐ Add ..... Litters
• ~~CHECK GOVERNOR SUMP LEVEL~~	☐ OK ☐ Low ☐ Add ..... Litters
• CHECK LEAKING OR ANY DAMAGE	☐ OK ☑ Leak
• CHECK FAN SHROUD CLEARANCE	☑ OK ☐ Need Alignment
• CHECK BELT CONDITION	☑ OK ☐ Tight ☐ Need Adjustment
• CHECK FUEL SYSTEM (Diesel)	☑ Full ☐ 3/4 ☐ 1/2 ☐ 1/4
BATTERY :	
• CHECK GENERAL CONDITION	☐ 26.5 Volts
• CHECK TERMINAL & CONECTION	☑ OK ☐ Tight ☐ Clean
• CHECK DISTILLED WATER LEVEL	☑ Max ☐ Low ☐ Add ..... Litters
• RECORD SP.G	☑ Green ☐ Yellow ☐ Red

OPERATIONAL CHECK : On Load ☐ No Load ☑

Oil Pressure (0 -5 bar) 4.9 .Bar	Engine speed: 1503 rpm.	Cooling System (50 - 70 c°) 68 c°
Oil Temp (60 - 80 c°) 83 ... c°	Hour Meter: 1979.5 h	Excessive noise & Vibration ☐

Electrical Component :

Battery Charger System ☑	ATS System ☑	Volt Meter Reading		
Governor Operation 50 Hz.	☐ Stability	R: 399 V	S: 402 V	T: 400 V

Comments: Oil tank 1990

Check By: [redacted] (Report all deficiencies)

Duty Engi [redacted] Date: 19/2/66

EN-E-06

[redacted]

aloft
BANGKOK-SUKHUMVIT 11

FIRE PROTECTION PREVENTIVE MAINTENANCE PROGRAMME
FIRE & EMERGENCY EQUIPMENT CHECK SHEET

Generator WEEK No. 7 YEAR: 2023

Description	*Result*			
ENGINE :				
• CHECK OIL LEVEL	☑ OK	☐ Low	☐ Add ..... Litters	
• CHECK COOLANT LEVEL	☑ OK	☐ Low	☐ Add ..... Litters	
• ~~CHECK GOVERNOR SUMP LEVEL~~	☐ OK	☑ Low	☐ Add ..... Litters	
• CHECK LEAKING OR ANY DAMAGE	☑ OK	☐ Leak		
• CHECK FAN SHROUD CLEARANCE	☑ OK	☐ Need Alignment		
• CHECK BELT CONDITION	☑ OK	☐ Tight	☐ Need Adjustment	
• CHECK FUEL SYSTEM (Diesel)	☑ Full	☐ 3/4	☐ 1/2	☐ 1/4
BATTERY :				
• CHECK GENERAL CONDITION	☑ 26.6 Volts			
• CHECK TERMINAL & CONECTION	☑ OK	☐ Tight	☐ Clean	
• CHECK DISTILLED WATER LEVEL	☑ Max	☐ Low	☐ Add ..... Litters	
• RECORD SP.G	☑ Green	☐ Yellow	☐ Red	

OPERATIONAL CHECK :		On Load ☐	No Load ☐
Oil Pressure (0 -5 bar) 4.7 Bar	Engine speed: 1500 rpm.	Cooling System (50 - 70 c°) 208 c°	
Oil Temp (60 - 80 c°) ..... c°	Hour Meter: 193 h	Excessive noise & Vibration ☐	
Electrical Component :			
Battery Charger System ☑	ATS System ☐	Volt Meter Reading	
Governor Operation 50 Hz.	☐ Stability	R: 240 V	S: 402 V	T: 401 V

Comments: .....

Check By: [redacted] (Report all deficiencies) .....

Duty Engin[redacted] Date: 19 - 02 - 66

EN-E-06

[redacted]

aloft
BANGKOK-SUKHUMVIT 11

FIRE PROTECTION PREVENTIVE MAINTENANCE PROGRAMME
FIRE & EMERGENCY EQUIPMENT CHECK SHEET

Generator WEEK No. 6 YEAR: 2023

Description	*Result*			
ENGINE :				
• CHECK OIL LEVEL	☑ OK	☐ Low	☐ Add ..... Litters	
• CHECK COOLANT LEVEL	☑ OK	☐ Low	☐ Add ..... Litters	
• CHECK LEAKING OR ANY DAMAGE	☐ OK	☑ Leak		
• CHECK FAN SHROUD CLEARANCE	☑ OK	☐ Need Alignment		
• CHECK BELT CONDITION	☑ OK	☐ Tight	☐ Need Adjustment	
• CHECK FUEL SYSTEM (Diesel)	☑ Full	☐ 3/4	☐ 1/2	☐ 1/4
BATTERY :				
• CHECK GENERAL CONDITION	☑ 26.6 Volts			
• CHECK TERMINAL & CONECTION	☑ OK	☐ Tight	☐ Clean	
• CHECK DISTILLED WATER LEVEL	☑ Max	☐ Low	☐ Add ..... Litters	
• RECORD SP.G	☑ Green	☐ Yellow	☐ Red	

OPERATIONAL CHECK :		On Load ☐	No Load ☑
Oil Pressure (0 -5 bar) 4.7 Bar	Engine speed : 1500 rpm.	Cooling System (50 - 70 c°) 4.8 c°	
Oil Temp (60 - 80 c°) - c°	Hour Meter : 193 h	Excessive noise & Vibration ☐	
Diesel oil : 1280 Liter			
Electrical Component :			
Battery Charger System ☑	ATS System ☑	Volt Meter Reading	
Governor Operation 50 Hz.	☑ Stability	R: 400 V	S: 402 V	T: 401 V

Comments:

.....

.....

.....

.....

Check B[redacted] (Report all deficiencies)

Duty En[redacted] Date: 5/2/66

[redacted] EN-E-06

aloft
BANGKOK-SUKHUMVIT 11

FIRE PROTECTION PREVENTIVE MAINTENANCE PROGRAMME
FIRE & EMERGENCY EQUIPMENT CHECK SHEET

Generator WEEK No. 5 YEAR: 2023

Description	*Result*			
ENGINE :				
• CHECK OIL LEVEL	☑ OK	☐ Low	☐ Add ..... Litters	
• CHECK COOLANT LEVEL	☑ OK	☐ Low	☐ Add ..... Litters	
• ~~CHECK GOVERNOR SUMP LEVEL~~	☐ OK	☐ Low	☐ Add ..... Litters	
• CHECK LEAKING OR ANY DAMAGE	☐ OK	☑ Leak		
• CHECK FAN SHROUD CLEARANCE	☑ OK	☐ Need Alignment		
• CHECK BELT CONDITION	☑ OK	☐ Tight	☐ Need Adjustment	
• CHECK FUEL SYSTEM (Diesel)	☑ Full	☐ 3/4	☐ 1/2	☐ 1/4
BATTERY :				
• CHECK GENERAL CONDITION	☑ 24.5 Volts			
• CHECK TERMINAL & CONECTION	☑ OK	☐ Tight	☐ Clean	
• CHECK DISTILLED WATER LEVEL	☑ Max	☐ Low	☐ Add ..... Litters	
• RECORD SP.G	☑ Green	☐ Yellow	☐ Red	

OPERATIONAL CHECK :		On Load ☐	No Load ☐
Oil Pressure (0 -5 bar) 4.7 Bar	Engine speed: 1503 rpm.	Cooling System (50 - 70 c°) 4.7 c°	
Oil Temp (60 - 80 c°) ..... c°	Hour Meter: 192.9 h	Excessive noise & Vibration ☐	
Electrical Component :			
Battery Charger System ☑	ATS System ☐	Volt Meter Reading	
Governor Operation 50 Hz.	☐ Stability	R: 404 V	S: 403 V	T: 402 V

Comments: oil tank 1282 Litters.

.....

Check By: [redacted] (Report all deficiencies) .....

Duty Engin[redacted] Date: 29/1/66

EN-E-06

[redacted]

aloft
BANGKOK-SUKHUMVIT 11

FIRE PROTECTION PREVENTIVE MAINTENANCE PROGRAMME
FIRE & EMERGENCY EQUIPMENT CHECK SHEET

Generator WEEK No. 4 YEAR: 2023

Description	*Result*			
ENGINE :				
• CHECK OIL LEVEL	☑ OK	☐ Low	☐ Add ..... Litters	
• CHECK COOLANT LEVEL	☑ OK	☐ Low	☐ Add ..... Litters	
• ~~CHECK GOVERNOR SUMP LEVEL~~	☐ OK	☐ Low	☐ Add ..... Litters	
• CHECK LEAKING OR ANY DAMAGE	☐ OK	☑ Leak		
• CHECK FAN SHROUD CLEARANCE	☑ OK	☐ Need Alignment		
• CHECK BELT CONDITION	☑ OK	☐ Tight	☐ Need Adjustment	
• CHECK FUEL SYSTEM (Diesel)	☑ Full	☐ 3/4	☐ 1/2	☐ 1/4
BATTERY :				
• CHECK GENERAL CONDITION	☑ 24.5 Volts			
• CHECK TERMINAL & CONECTION	☑ OK	☐ Tight	☐ Clean	
• CHECK DISTILLED WATER LEVEL	☑ Max	☐ Low	☐ Add ..... Litters	
• RECORD SP.G	☑ Green	☐ Yellow	☐ Red	

OPERATIONAL CHECK :		On Load ☐	No Load ☑
Oil Pressure (0 -5 bar) 4.7 Bar	Engine speed: 1500 rpm.	Cooling System (50 - 70 c°) 4.6 c°	
Oil Temp (60 - 80 c°) ..... c°	Hour Meter: 192.8 h	Excessive noise & Vibration ☐	
Electrical Component :			
Battery Charger System ☑	ATS System ☐	Volt Meter Reading	
Governor Operation 50 Hz.	☐ Stability	R: 402 V	S: 401 V	T: 403 V

Comments: oil tank 1285 Litters.

.....

Check B[redacted] (Report all deficiencies) .....

Duty En[redacted] Date: 22/1/23

EN-E-06

[redacted]

aloft
BANGKOK-SUKHUMVIT 11

FIRE PROTECTION PREVENTIVE MAINTENANCE PROGRAMME
FIRE & EMERGENCY EQUIPMENT CHECK SHEET

Generator WEEK No. 3 YEAR: 2023

Description	*Result*
ENGINE :	
• CHECK OIL LEVEL	☑ OK ☐ Low ☐ Add ..... Litters
• CHECK COOLANT LEVEL	☑ OK ☐ Low ☐ Add ..... Litters
• ~~CHECK GOVERNOR SUMP LEVEL~~	☐ OK ☐ Low ☐ Add ..... Litters
• CHECK LEAKING OR ANY DAMAGE	☐ OK ☑ Leak
• CHECK FAN SHROUD CLEARANCE	☑ OK ☐ Need Alignment
• CHECK BELT CONDITION	☑ OK ☐ Tight ☐ Need Adjustment
• CHECK FUEL SYSTEM (Diesel)	☑ Full ☐ 3/4 ☐ 1/2 ☐ 1/4
BATTERY :	
• CHECK GENERAL CONDITION	☑ 25.7 Volts
• CHECK TERMINAL & CONECTION	☑ OK ☐ Tight ☐ Clean
• CHECK DISTILLED WATER LEVEL	☑ Max ☐ Low ☐ Add ..... Litters
• RECORD SP.G	☑ Green ☐ Yellow ☐ Red

OPERATIONAL CHECK :	**On Load** ☐	**No Load** ☑
Oil Pressure (0 -5 bar) 4.7 Bar	Engine speed: 1503 rpm.	Cooling System (50 - 70 c°) 71 c°
Oil Temp (60 - 80 c°) ... c°	Hour Meter: 172.6 h	Excessive noise & Vibration ☐

Electrical Component :				
Battery Charger System ☑	ATS System ☑	Volt Meter Reading		
Governor Operation 50 Hz.	☐ Stability	R: 398 V	S: 403 V	T: 391 V

Comments: .....

Check By: [redacted] (Report all deficiencies) .....

Duty Engi[redacted] Date: 10/1/2023

[redacted]

EN-E-06

aloft
BANGKOK-SUKHUMVIT 11

FIRE PROTECTION PREVENTIVE MAINTENANCE PROGRAMME
FIRE & EMERGENCY EQUIPMENT CHECK SHEET

Generator WEEK No. 2 YEAR: 2023

Description	*Result*
ENGINE :	
• CHECK OIL LEVEL	☑ OK ☐ Low ☐ Add 1300 Litters
• CHECK COOLANT LEVEL	☑ OK ☐ Low ☐ Add ..... Litters
• ~~CHECK GOVERNOR SUMP LEVEL~~	☑ OK ☐ Low ☐ Add ..... Litters
• CHECK LEAKING OR ANY DAMAGE	☑ OK ☐ Leak
• CHECK FAN SHROUD CLEARANCE	☑ OK ☐ Need Alignment
• CHECK BELT CONDITION	☑ OK ☐ Tight ☐ Need Adjustment
• CHECK FUEL SYSTEM (Diesel)	☐ Full ☑ 3/4 ☐ 1/2 ☐ 1/4
BATTERY :	
• CHECK GENERAL CONDITION	☐ 26.5 Volts
• CHECK TERMINAL & CONECTION	☑ OK ☐ Tight ☐ Clean
• CHECK DISTILLED WATER LEVEL	☑ Max ☐ Low ☐ Add ..... Litters
• RECORD SP.G	☑ Green ☐ Yellow ☐ Red

OPERATIONAL CHECK :	**On Load** ☐	**No Load** ☐
Oil Pressure (0 -5 bar) 4.7 Bar	Engine speed: 1500 rpm.	Cooling System (50 - 70 c°) 53 c°
Oil Temp (60 - 80 c°) 67 c°	Hour Meter: 172.1 h	Excessive noise & Vibration ☐

Electrical Component :				
Battery Charger System ☐	ATS System ☐	Volt Meter Reading		
Governor Operation 50 Hz.	☐ Stability	R: 399 V	S: 398 V	T: 399 V

Comments: .....

Check By [redacted] (Report all deficiencies) .....

Duty Engi[redacted] Date: 9/01/2023

[redacted]

EN-E-06

aloft
BANGKOK-SUKHUMVIT 11

FIRE PROTECTION PREVENTIVE MAINTENANCE PROGRAMME
FIRE & EMERGENCY EQUIPMENT CHECK SHEET

Generator WEEK No. 1 YEAR: 2023

Description	*Result*
ENGINE :	
• CHECK OIL LEVEL	☑ OK ☐ Low ☐ Add 1300 Litters
• CHECK COOLANT LEVEL	☑ OK ☐ Low ☐ Add ..... Litters
• ~~CHECK GOVERNOR SUMP LEVEL~~	☑ OK ☐ Low ☐ Add ..... Litters
• CHECK LEAKING OR ANY DAMAGE	☑ OK ☐ Leak
• CHECK FAN SHROUD CLEARANCE	☑ OK ☐ Need Alignment
• CHECK BELT CONDITION	☑ OK ☐ Tight ☐ Need Adjustment
• CHECK FUEL SYSTEM (Diesel)	☐ Full ☑ 3/4 ☐ 1/2 ☐ 1/4
BATTERY :	
• CHECK GENERAL CONDITION	☐ 26.5 Volts
• CHECK TERMINAL & CONECTION	☑ OK ☐ Tight ☐ Clean
• CHECK DISTILLED WATER LEVEL	☑ Max ☐ Low ☐ Add ..... Litters
• RECORD SP.G	☑ Green ☐ Yellow ☐ Red

OPERATIONAL CHECK :	**On Load** ☐	**No Load** ☐
Oil Pressure (0 -5 bar) 4.7 Bar	Engine speed: 1500 rpm.	Cooling System (50 - 70 c°) 53 c°
Oil Temp (60 - 80 c°) 67 c°	Hour Meter: 171.1 h	Excessive noise & Vibration ☐

Electrical Component :				
Battery Charger System ☐	ATS System ☐	Volt Meter Reading		
Governor Operation 50 Hz.	☐ Stability	R: 399 V	S: 399 V	T: 399 V

Comments: .....

Test weekly is normal

Check By [redacted] (Report all deficiencies) .....

Duty Eng[redacted] Date: 1/1/2023

[redacted]

EN-E-06

การไฟฟ้านครหลวง
Metropolitan Electricity Authority

ฝ่ายธุรกิจบริการและคุณภาพไฟฟ้า

รายงานผลการบำรุงรักษาเชิงป้องกัน บริภัณฑ์ไฟฟ้า

บริษัท เจอาร์ คิวชู บิสิเนส ดีวีลอปเมนท์ (ไทยแลนด์) จำกัด

วันที่ 3 พฤษภาคม พ.ศ. 2566

แผนกบำรุงรักษา 3 กองธุรกิจบำรุงรักษาระบบไฟฟ้า
ฝ่ายธุรกิจบริการและคุณภาพไฟฟ้า
การไฟฟ้านครหลวง
TEL.: 0-2832-5390 (FAX.: 0-2832-5391) E-MAIL: bqd.pm3@mea.or.th

การไฟฟ้านครหลวง
Metropolitan Electricity Authority

ฝ่ายธุรกิจบริการและคุณภาพไฟฟ้า

รายงานผลการบำรุงรักษาเชิงป้องกัน บริภัณฑ์ไฟฟ้า

บริษัท เจอาร์ คิวชู บิสิเนส ดีวีลอปเมนท์ (ไทยแลนด์) จำกัด

วันที่ 3 พฤษภาคม พ.ศ. 2566

แผนกบำรุงรักษา 3 กองธุรกิจบำรุงรักษาระบบไฟฟ้า
ฝ่ายธุรกิจบริการและคุณภาพไฟฟ้า
การไฟฟ้านครหลวง
TEL.: 0-2832-5390 (FAX.: 0-2832-5391) E-MAIL: bqd.pm3@mea.or.th

สารบัญ

สารบัญ	หน้า
1. การบำรุงรักษาเชิงป้องกัน อุปกรณ์ตัดตอนไฟฟ้าแรงสูง	3
2. การบำรุงรักษาเชิงป้องกัน หม้อแปลงไฟฟ้า	11
3. การบำรุงรักษาเชิงป้องกัน ตู้แผงสวิตช์แรงต่ำ (ตู้ MDB)	15

การไฟฟ้านครหลวง
Metropolitan Electricity Authority

การบำรุงรักษาเชิงป้องกัน อุปกรณ์ตัดตอนไฟฟ้าแรงสูง

รายการผลการตรวจสอบและบำรุงรักษาเชิงป้องกัน อุปกรณ์ตัดตอนไฟฟ้าแรงสูง

NO.	LOCATION	EQUIPMENT	FEEDER NO.	SERIAL NO.	CONDITION	REMARK
1	ห้องควบคุมระบบไฟฟ้า	RMU	INCOMING 1	50024843 2/2001-01	ปกติ	-
2	ห้องควบคุมระบบไฟฟ้า	RMU	INCOMING 2	50024843 2/2001-02	ปกติ	-
3	ห้องควบคุมระบบไฟฟ้า	RMU	OUTGOING 1 (TR.1)	50024843 2/2011-01	ปกติ	-
3	ห้องควบคุมระบบไฟฟ้า	RMU	OUTGOING 2 (TR.2)	50024843 2/2011-02	ปกติ	-

CHECKED BY [redacted] วิศวกรไฟฟ้า 6
DATE - 3 พ.ค. 2565

APPROVED BY [redacted] ผู้ช่วยหัวหน้าแผนกบำรุงรักษา 3
DATE 16 พ.ค. 2565

Better Care Service and Power Quality Department

Metropolitan Electricity Authority

38/2 Moo 10 Bangkrui-Sainoi Rd., Banglen, Bangyai, Nonthaburi 11140

Field Inspection and Test Report

Ring Main Unit

Customer	: บริษัท [illegible] (ไทยแลนด์) จำกัด	Date	: 3 พฤษภาคม 2566
Equipment No.	: INCOMING 1	Location	: ห้องควบคุมระบบไฟฟ้า

1. Technical Data

Manufacture	: ABB	RMU Model	: SAFE PLUS
Numbers of Feeder	: 1 INCOMING	Year of Manufacture	: 2010
Cubical Type	: ☐ Compact ☑ Modular	Serial Number	: 500248432/2001-01
Incoming Type	: SWITCH-DISCONNECTOR	Outgoing Type	: ☐ Fuse-Switch Combinations
Rated Voltage	: 24 kV		: ☐ Circuit Breaker
Rated Current Incoming	: 630 A	Rated Current Outgoing	: - A
Rated Short Circuit Breaking Current	: 21 kA	Rated Current HRC Fuse	: - A
Rated Duration of Short Circuit	: 3 sec	Protection Relay Type	: -

2. Inspection Description

No.	Detail	Condition			Remark
		Yes	No	N/A	
1	Status Indicator Lamps are in Good Condition	✓			
2	Gas Pressure (SF_6) is in Acceptable Range	✓			
3	Close-Open Operating Mechanism is in Good Condition	✓			
4	Ground Operating Mechanism is in Good Condition	✓			
5	Equipment Properly Ground	✓			
6	Fault Indicators are in Good Condition			✓	
7	Cable Terminator Undamaged and Cleaned	✓			
8	Insulation Undamaged and Cleaned	✓			
9	HRC Fuses are in Good Condition			✓	
10	Tighten Electrical Connections	✓			
11	Equipment Undamaged and Cleaned	✓			

3. Contact Resistance Testing

	R	Y	B
Contact Resistance (μΩ)	-	-	-

4. Insulation Resistance Testing

	Busbar (Opened)			Isolator Switch (Opened)		
	R - (Y+B+G)	Y - (R+B+G)	B - (R+Y+G)	R-R	Y-Y	B-B
Insulation Resistance (GΩ)	-	-	-	-	-	-

Remark :

Inspected by :	MEA Better Care Service	Approved by :	MEA Better Care Service
Date :	3 พฤษภาคม 2566	Date :	16 พฤษภาคม 2566

Better Care Service and Power Quality Department

Metropolitan Electricity Authority

38/2 Moo 10 Bangkrui-Sainoi Rd., Banglen, Bangyai, Nonthaburi 11140

Field Inspection and Test Report

Ring Main Unit

Customer	: บริษัท [illegible] (ไทยแลนด์) จำกัด	Date	: 3 พฤษภาคม 2566
Equipment No.	: INCOMING 2	Location	: ห้องควบคุมระบบไฟฟ้า

1. Technical Data

Manufacture	: ABB	RMU Model	: SAFE PLUS
Numbers of Feeder	: 1 INCOMING	Year of Manufacture	: 2010
Cubical Type	: ☐ Compact ☑ Modular	Serial Number	: 500248432/2001-02
Incoming Type	: SWITCH-DISCONNECTOR	Outgoing Type	: ☐ Fuse-Switch Combinations
Rated Voltage	: 24 kV		: ☐ Circuit Breaker
Rated Current Incoming	: 630 A	Rated Current Outgoing	: - A
Rated Short Circuit Breaking Current	: 21 kA	Rated Current HRC Fuse	: - A
Rated Duration of Short Circuit	: 3 sec	Protection Relay Type	: -

2. Inspection Description

No.	Detail	Condition			Remark
		Yes	No	N/A	
1	Status Indicator Lamps are in Good Condition	✓			
2	Gas Pressure (SF_6) is in Acceptable Range	✓			
3	Close-Open Operating Mechanism is in Good Condition	✓			
4	Ground Operating Mechanism is in Good Condition	✓			
5	Equipment Properly Ground	✓			
6	Fault Indicators are in Good Condition			✓	
7	Cable Terminator Undamaged and Cleaned	✓			
8	Insulation Undamaged and Cleaned	✓			
9	HRC Fuses are in Good Condition			✓	
10	Tighten Electrical Connections	✓			
11	Equipment Undamaged and Cleaned	✓			

3. Contact Resistance Testing

	R	Y	B
Contact Resistance (μΩ)	-	-	-

4. Insulation Resistance Testing

	Busbar (Opened)			Isolator Switch (Opened)		
	R - (Y+B+G)	Y - (R+B+G)	B - (R+Y+G)	R-R	Y-Y	B-B
Insulation Resistance (GΩ)	-	-	-	-	-	-

Remark :

Inspected by :	MEA Better Care Service	Approved by :	MEA Better Care Service
Date :	3 พฤษภาคม 2566	Date :	16 พฤษภาคม 2566

Better Care Service and Power Quality Department

Metropolitan Electricity Authority

38/2 Moo 10 Bangkrui-Sainoi Rd., Banglen, Bangyai, Nonthaburi 11140

Field Inspection and Test Report

Ring Main Unit

Customer	: บริษัท [illegible] (ไทยแลนด์) จำกัด	Date	: 3 พฤษภาคม 2566
Equipment No.	: OUTGOING 1 (TR.1)	Location	: ห้องควบคุมระบบไฟฟ้า

1. Technical Data

Manufacture	: ABB	RMU Model	: SAFE PLUS
Numbers of Feeder	: 1 OUTGOING	Year of Manufacture	: 2010
Cubical Type	: ☐ Compact ☑ Modular	Serial Number	: 500248432/2011-01
Incoming Type	: -	Outgoing Type	: ☐ Fuse-Switch Combinations
Rated Voltage	: 24 kV		: ☑ Circuit Breaker
Rated Current Incoming	: - A	Rated Current Outgoing	: 200 A
Rated Short Circuit Breaking Current	: 16 kA	Rated Current HRC Fuse	: - A
Rated Duration of Short Circuit	: 0.5 sec	Protection Relay Type	: REJ603

2. Inspection Description

No.	Detail	Condition			Remark
		Yes	No	N/A	
1	Status Indicator Lamps are in Good Condition	✓			
2	Gas Pressure (SF_6) is in Acceptable Range	✓			
3	Close-Open Operating Mechanism is in Good Condition	✓			
4	Ground Operating Mechanism is in Good Condition	✓			
5	Equipment Properly Ground	✓			
6	Fault Indicators are in Good Condition			✓	
7	Cable Terminator Undamaged and Cleaned	✓			
8	Insulation Undamaged and Cleaned	✓			
9	HRC Fuses are in Good Condition			✓	
10	Tighten Electrical Connections	✓			
11	Equipment Undamaged and Cleaned	✓			

3. Contact Resistance Testing

	R	Y	B
Contact Resistance (μΩ)	-	-	-

4. Insulation Resistance Testing

	Busbar (Opened)			Isolator Switch (Opened)		
	R - (Y+B+G)	Y - (R+B+G)	B - (R+Y+G)	R-R	Y-Y	B-B
Insulation Resistance (GΩ)	-	-	-	-	-	-

Remark :

Inspected by :	MEA Better Care Service	Approved by :	MEA Better Care Service
Date :	3 พฤษภาคม 2566	Date :	16 พฤษภาคม 2566

Better Care Service and Power Quality Department

Metropolitan Electricity Authority

38/2 Moo 10 Bangkrui-Sainoi Rd., Banglen, Bangyai, Nonthaburi 11140

Field Inspection and Test Report

Ring Main Unit

Customer	: บริษัท [illegible] (ไทยแลนด์) จำกัด	Date	: 3 พฤษภาคม 2566
Equipment No.	: OUTGOING 2 (TR.2)	Location	: ห้องควบคุมระบบไฟฟ้า

1. Technical Data

Manufacture	: ABB	RMU Model	: SAFE PLUS
Numbers of Feeder	: 1 OUTGOING	Year of Manufacture	: 2010
Cubical Type	: ☐ Compact ☑ Modular	Serial Number	: 500248432/2011-02
Incoming Type	: -	Outgoing Type	: ☐ Fuse-Switch Combinations
Rated Voltage	: 24 kV		: ☑ Circuit Breaker
Rated Current Incoming	: - A	Rated Current Outgoing	: 200 A
Rated Short Circuit Breaking Current	: 16 kA	Rated Current HRC Fuse	: - A
Rated Duration of Short Circuit	: 0.5 sec	Protection Relay Type	: REJ603

2. Inspection Description

No.	Detail	Condition			Remark
		Yes	No	N/A	
1	Status Indicator Lamps are in Good Condition	✓			
2	Gas Pressure (SF_6) is in Acceptable Range	✓			
3	Close-Open Operating Mechanism is in Good Condition	✓			
4	Ground Operating Mechanism is in Good Condition	✓			
5	Equipment Properly Ground	✓			
6	Fault Indicators are in Good Condition			✓	
7	Cable Terminator Undamaged and Cleaned	✓			
8	Insulation Undamaged and Cleaned	✓			
9	HRC Fuses are in Good Condition			✓	
10	Tighten Electrical Connections	✓			
11	Equipment Undamaged and Cleaned	✓			

3. Contact Resistance Testing

	R	Y	B
Contact Resistance (μΩ)	-	-	-

4. Insulation Resistance Testing

	Busbar (Opened)			Isolator Switch (Opened)		
	R - (Y+B+G)	Y - (R+B+G)	B - (R+Y+G)	R-R	Y-Y	B-B
Insulation Resistance (GΩ)	-	-	-	-	-	-

Remark :

Inspected by :	MEA Better Care Service	Approved by :	MEA Better Care Service
Date :	3 พฤษภาคม 2566	Date :	16 พฤษภาคม 2566

Better Care Service and Power Quality Department
Metropolitan Electricity Authority
38/2 Moo 10 Bangkrui-Sainoi Rd., Banglen, Bangyai, Nonthaburi 11140

Field Inspection and Test Report
Overcurrent / Earth Fault Relay

Customer	: บริษัท เยอร์ ลิ่ง ปิลิเนส ดีเวลลอปเมนท์ (ไทยแลนด์) จำกัด	Date	: 3 พฤษภาคม 2566
Feeder No.	: TR.1	Location	: ห้องควบคุมระบบไฟฟ้า

1. Technical Data

Manufacture	: ABB	Relay Type	: REJ603
CT Ratio	: 28.8 / 0.075	Serial Number	: IVYV91005778
Power Supply Type	: ☑ Self		
	: ☐ External ____ Vdc		

2. Relay Setting

Function	Setting
☑ Phase Time Overcurrent	Current 60 A; Time Characteristic ☑ IDMT EI TMS 0.05; ☐ DT Time - s
☑ Ground Time Overcurrent	Current 18 A; Time Characteristic ☑ IDMT ____ TMS 0.05; ☐ DT Time - s
☑ Phase Instanteneous	Current 360 A; Time Characteristic DT Time 0.04 s
☑ Ground Instanteneous	Current 360 A; Time Characteristic DT Time 0.04 s

3. Operating Time Testing

Test Current				Should be (Sec)		As Found (Sec)				% Error			
Injection	OC	EF	Unit	OC	EF	L1	L2	L3	G	L1	L2	L3	G
1.5 x 32.0	48.0	-	A	3.21	-	3.26	3.32	3.27	-	1.56	3.43	1.87	-
2 x 32.0	64.0	-	A	1.33	-	1.39	1.36	1.31	-	4.51	2.26	1.50	-
2 x 32.0	-	64.0	A	-	1.33	-	-	-	1.290	-	-	-	3.01

4. Result

No.	Detail	Condition			Remark
		Yes	No	N/A	
1	Tripping Time is in Acceptable Range	✓			
2	Tripping Coil is in Good Condition	✓			

Remark : ______________________

Inspected by : MEA Better Care Service	Approved by : MEA Better Care Service
Date : 3 พฤษภาคม 2566	Date : 16 พฤษภาคม 2566

Better Care Service and Power Quality Department
Metropolitan Electricity Authority
38/2 Moo 10 Bangkrui-Sainoi Rd., Banglen, Bangyai, Nonthaburi 11140

Field Inspection and Test Report
Overcurrent / Earth Fault Relay

Customer	: บริษัท เยอร์ ลิ่ง ปิลิเนส ดีเวลลอปเมนท์ (ไทยแลนด์) จำกัด	Date	: 3 พฤษภาคม 2566
Feeder No.	: TR.2	Location	: ห้องควบคุมระบบไฟฟ้า

1. Technical Data

Manufacture	: ABB	Relay Type	: REJ603
CT Ratio	: 28.8 / 0.075	Serial Number	: IVYV91015306
Power Supply Type	: ☑ Self		
	: ☐ External ____ Vdc		

2. Relay Setting

Function	Setting
☑ Phase Time Overcurrent	Current 60 A; Time Characteristic ☑ IDMT EI TMS 0.05; ☐ DT Time - s
☑ Ground Time Overcurrent	Current 18 A; Time Characteristic ☑ IDMT ____ TMS 0.05; ☐ DT Time - s
☑ Phase Instanteneous	Current 360 A; Time Characteristic DT Time 0.04 s
☑ Ground Instanteneous	Current 360 A; Time Characteristic DT Time 0.04 s

3. Operating Time Testing

Test Current				Should be (Sec)		As Found (Sec)				% Error			
Injection	OC	EF	Unit	OC	EF	L1	L2	L3	G	L1	L2	L3	G
1.5 x 32.0	48.0	-	A	3.21	-	3.36	3.20	3.27	-	4.67	0.31	1.87	-
2 x 32.0	64.0	-	A	1.33	-	1.27	1.34	1.28	-	4.51	0.75	3.76	-
2 x 32.0	-	64.0	A	-	1.30	-	-	-	1.310	-	-	-	0.77

4. Result

No.	Detail	Condition			Remark
		Yes	No	N/A	
1	Tripping Time is in Acceptable Range	✓			
2	Tripping Coil is in Good Condition	✓			

Remark : ______________________

Inspected by : MEA Better Care Service	Approved by : MEA Better Care Service
Date : 3 พฤษภาคม 2566	Date : 16 พฤษภาคม 2566

การไฟฟ้านครหลวง
Metropolitan Electricity Authority

การบำรุงรักษาเชิงป้องกัน
หม้อแปลงไฟฟ้า

รายการผลการตรวจสอบและบำรุงรักษาเชิงป้องกัน หม้อแปลงไฟฟ้า

NO.	RATED (KVA)	EQUIPMENT NO./ LOCATION	SERIAL NO.	TYPE	CONDITION	REMARK
1	2000	TR.1 / ห้องควบคุมระบบไฟฟ้า	5202323	DRY TYPE	ไม่สมบูรณ์	(1)
2	2000	TR.2 / ห้องควบคุมระบบไฟฟ้า	5202322	DRY TYPE	ปกติ	-

(1) ผลการตรวจสอบสภาพพบจุดยึดสาย HV Terminator (Y) ชำรุด และผลการทดสอบ Insulation Resistance Testing มีค่าต่ำมากและไม่ได้ใช้งาน ควรดำเนินการตรวจสอบและปรับปรุง

[redacted]

วิศวกรไฟฟ้า 6	ผู้ช่วยหัวหน้าแผนกบำรุงรักษา 3
DATE ....3 พ.ค. 2566....	DATE ....16 พ.ค. 2566....

Better Care Service and Power Quality Department
Metropolitan Electricity Authority
38/2 Moo 10 Bangkrui-Sainoi Rd., Bangtien, Bangyai, Nonthaburi 11140

Field Inspection and Test Report
Distribution Transformer

Customer	: บริษัท เนอาร์ ดิจิตอล สิริโลจิสติกส์ (ไทยแลนด์) จำกัด	Date	: 3 พฤษภาคม 2566
TR. Name	: TR.1	Location	: ห้องควบคุมระบบไฟฟ้า

1. Technical Data

Manufacture	: เอกรัฐ		Years of Manufacture	: 2009	
Rated Power	: 2,000 kVA		Serial Number	: 5202323	
Rated Primary Volt.	: ☐ 12/24 ☐ 12 ☑ 24		Primary Volt. Tap (T1-T5)	: - 4 x 2.5 %	
Rated Secondary Volt.	: 416 / 240 V		Vector Group	: DYN11	
Rated Primary Amp.	: 48.11		Rated Secondary Amp.	: 2,775.72	
Percent Imp.	: 6.53 % (At - °C)		Cooling Type	: ANAF	
Insulation Type	: ☐ Oil ☑ Dry		Oil Quantity	: - Litre	
Total Weight	: 4,600 kg				

2. Inspection Description

No.		Condition			Remark
		Yes	No	N/A	
1	Transformer Undamaged and Cleaned	✓			
2	Transformer Tank Properly Ground	✓			
3	High Voltage Bushing/Terminator Undamaged and Cleaned		✓		
4	Low Voltage Bushing/Terminator Undamaged and Cleaned	✓			
5	Tighten Electrical Connections	✓			
6	Silica Gel Changed (Conservator Type)			✓	
7	Oil Level is in Acceptable Range			✓	
8	No Oil Leakage Observed			✓	
	Detail ☐ HV Bushing ☐ LV Bushing ☐ Tap Changer ☐ Tank Cover ☐ Oil Level Gauge ☐ Drain Valve				
9	Other : Tap Setting T1 (24 kV) Oil Temp - °C				

3. Insulation Resistance Testing

	HV - LV	LV - G	HV - G
Insulation Resistance (GΩ)	2.1	-	2.0

4. Dielectric Breakdown Testing for Oil Type Transformer (IEC 60156 Method)

Test Object	Dielectric Breakdown Voltage (kV)							Remark
	1	2	3	4	5	6	Average	
Main Tank	-	-	-	-	-	-	-	

* Dielectric Breakdown Voltage > 30 kV (IEC 60422)

Remark : - น็อตลีด HV Terminator (Y) ชำรุด

Inspected by :	MEA Better Care Service	Approved by :	MEA Better Care Service
Date :	3 พฤษภาคม 2566	Date :	16 พฤษภาคม 2566

Better Care Service and Power Quality Department
Metropolitan Electricity Authority
38/2 Moo 10 Bangkrui-Sainoi Rd., Bangtien, Bangyai, Nonthaburi 11140

Field Inspection and Test Report
Distribution Transformer

Customer	: บริษัท เนอาร์ ดิจิตอล สิริโลจิสติกส์ (ไทยแลนด์) จำกัด	Date	: 3 พฤษภาคม 2566
TR. Name	: TR.2	Location	: ห้องควบคุมระบบไฟฟ้า

1. Technical Data

Manufacture	: เอกรัฐ		Years of Manufacture	: 2009	
Rated Power	: 2,000 kVA		Serial Number	: 5202322	
Rated Primary Volt.	: ☐ 12/24 ☐ 12 ☑ 24		Primary Volt. Tap (T1-T5)	: - 4 x 2.5 %	
Rated Secondary Volt.	: 416 / 240 V		Vector Group	: DYN11	
Rated Primary Amp.	: 48.11		Rated Secondary Amp.	: 2,775.72	
Percent Imp.	: 6.52 % (At - °C)		Cooling Type	: ANAF	
Insulation Type	: ☐ Oil ☑ Dry		Oil Quantity	: - Litre	
Total Weight	: 4,600 kg				

2. Inspection Description

No.		Condition			Remark
		Yes	No	N/A	
1	Transformer Undamaged and Cleaned	✓			
2	Transformer Tank Properly Ground	✓			
3	High Voltage Bushing/Terminator Undamaged and Cleaned	✓			
4	Low Voltage Bushing/Terminator Undamaged and Cleaned	✓			
5	Tighten Electrical Connections	✓			
6	Silica Gel Changed (Conservator Type)			✓	
7	Oil Level is in Acceptable Range			✓	
8	No Oil Leakage Observed			✓	
	Detail ☐ HV Bushing ☐ LV Bushing ☐ Tap Changer ☐ Tank Cover ☐ Oil Level Gauge ☐ Drain Valve				
9	Other : Tap Setting T1 (24 kV) Oil Temp - °C				

3. Insulation Resistance Testing

	HV - LV	LV - G	HV - G
Insulation Resistance (GΩ)	54.3	-	52.3

4. Dielectric Breakdown Testing for Oil Type Transformer (IEC 60156 Method)

Test Object	Dielectric Breakdown Voltage (kV)							Remark
	1	2	3	4	5	6	Average	
Main Tank	-	-	-	-	-	-	-	

* Dielectric Breakdown Voltage > 30 kV (IEC 60422)

Remark :

Inspected by :	MEA Better Care Service	Approved by :	MEA Better Care Service
Date :	3 พฤษภาคม 2566	Date :	16 พฤษภาคม 2566

การไฟฟ้านครหลวง
Metropolitan Electricity Authority

การบำรุงรักษาเชิงป้องกัน
ตู้แผงสวิตช์แรงต่ำ (ตู้ MDB)

รายการผลการตรวจสอบและบำรุงรักษาเชิงป้องกัน
ตู้แผงสวิตช์แรงต่ำ (ตู้ MDB)

NO.	LOCATION	รายการตรวจสอบตู้แผงสวิตช์แรงต่ำ (ตู้ MDB)					
		GENERAL CONDITION	GROUND RESISTANCE	INSULATION RESISTANCE	CIRCUIT BREAKER	CAPACITOR BANK	REMARK
1.	MDB1	ผิดปกติ (1)	ปกติ	ปกติ	ปกติ	ปกติ	-
2.	MDB2	ผิดปกติ (2)	ปกติ	ปกติ	ปกติ	ปกติ	-

(1) ผลการตรวจสอบสภาพทั่วไปและอุปกรณ์ประกอบต่างๆ พบว่า POWER METER วงจร DB2 ชำรุด ควรดำเนินการปรับปรุง
(2) ผลการตรวจสอบสภาพทั่วไปและอุปกรณ์ประกอบต่างๆ พบว่า POWER METER วงจร G-SMCC-01 และ RSMCC ชำรุด ควรดำเนินการปรับปรุง

[redacted]

วิศวกรไฟฟ้า 6
DATE 3 พ.ย. 2566

ผู้ช่วยหัวหน้าแผนกบำรุงรักษา 3
DATE 16 พ.ย. 2566

Better Care Service and Power Quality Department

Metropolitan Electricity Authority

38/2 Moo 10 Bangkrui-Sainoi Rd., Banglen, Bangyai, Nonthaburi 11140

Field Inspection and Test Report
Main Distribution Board

Customer	: บริษัท [illegible] (ไทยแลนด์) จำกัด	Date	: 3 พฤษภาคม 2566
Equipment No.	: MDB1	Location	: ห้องควบคุมระบบไฟฟ้า

1. Inspection Description

No.	Detail	Condition Yes	No	N/A	Remark
1	Clearance for Work in MDB Room	✓			
2	Cubicle Undamaged and Cleaned	✓			
3	The Covers of The Cubicle are Completely Closed	✓			
4	Status Indicator Lamps are in Good Condition			✓	☐ Ph.1 ☐ Ph.2 ☐ Ph.3
5	Meters & Selector Switches are in Good Condition		✓		☐ Amp. ☐ Volt. ☑ Digital
6	Circuit Breaker Operating Mechanism is in Good Condition	✓			☐ Main CB ☐ TIE CB
7	Circuit Breakers (Feeders) are in Good Condition	✓			
8	Automatic Transfer Switch is Functionable			✓	
9	Equipment Properly Ground	✓			
10	Insulation Support Undamaged and Cleaned	✓			
11	Current Transformers are in Good Condition	✓			
12	Tighten Electrical Connections	✓			

2. Ground Resistance Testing

Ground Resistance 0.320 Ω (* Ground Resistance Should not be Higher than 5 Ω)

3. Insulation Resistance Testing (Test at 500 VDC)

	L1 - L2	L1 - L3	L2 - L3	L1 - G	L2 - G	L3 - G
Insulation Resistance (MΩ)	1.0	2.8	2.6	5.3	4.9	7.6

☐ ไม่สามารถทดสอบได้ เนื่องจากมีการต่อพ่วงออกจากบัสบาร์ โดยไม่ผ่านอุปกรณ์ป้องกัน (Circuit Breaker, Fuse)

* Busbar Insulation Resistance Should not be Lower than 0.5 MΩ ($M = 10^6, G = 10^9, T = 10^{12}$)

4. Contact Resistance Testing

No.	Name	Manufacture	Model	Rated (A)	Contact Resistance (μΩ) L1	L2	L3	N
1	Main CB 1	ABB	SACE EmaxE4	4000	16.0	17.0	17.0	27.0
2	TIE CB	ABB	SACE EmaxE4	4000	32.0	23.0	56.0	43.0

Remark : POWER METER วงจร DB2 ชำรุด

Inspected by :	MEA Better Care Service	Approved by :	MEA Better Care Service
Date :	3 พฤษภาคม 2566	Date :	16 พฤษภาคม 2566

Better Care Service and Power Quality Department

Metropolitan Electricity Authority

38/2 Moo 10 Bangkrui-Sainoi Rd., Banglen, Bangyai, Nonthaburi 11140

Field Inspection and Test Report
Air Circuit Breaker

Customer	: บริษัท [illegible] (ไทยแลนด์) จำกัด	Date	: 3 พฤษภาคม 2566
Equipment No.	: Main CB 1	Location	: ห้องควบคุมระบบไฟฟ้า

1. Technical Data

ACB Manufacture	: ABB	ACB Type	: E4S40/f
ACB Rated Current (In)	: 4000 A	ACB Serial Number	: AMA1007002
Electronic Trip Device	: PR122/P(M8587Q9A)		

2. Accessories

- ☑ Undervoltage Trip Device AC 200-220 V.
- ☑ Shunt Trip Device AC 200-220 V.
- ☑ Closing Device AC 200-220 V.
- ☑ Motor Charger Device AC 200-220 V.
- ☑ Auxilary Switch 4 NO + 4 NC
- ☐ Auto Reclosing

3. Electronic Trip Device Setting

Function	Setting Value			
☑ Long-time	Long-time Pickup Current (Ir)	0.7(2800A)	Long-time Delay (tr) @6Ir	12.00 s
☑ Short-time	Short-time Pickup Current (Ish)	4.0(16000A)	Short-time Delay (tsh)	0.1 (ON) s
☑ Instanteneous	INST. Protection Current (Ii)	7.0(28000A)		
☑ Ground Fault	Ground-Fault Pickup Current (Ig)	0.3(1200A)	Ground-Fault Delay (tg)	0.4 (ON) s

4. Operating and Inspection

No.	Operating and Inspect	Condition Yes	No	N/A	Remark
1	Air Circuit Breaker Undamaged and Cleaned	✓			
2	Manual Charging is Fuctionable	✓			
3	Manual Operation (Close-Open) is Functionable	✓			
4	Electrical Motor Charging is Functionable	✓			
5	Electrical Operation (Close-Open) is Fuctionable			✓	
6	Auto-Reclose Operation is Functionable			✓	
7	Grease Application for Operating Mechanism	✓			
8	Phase Protection is Functionable	✓			
9	Undervoltage Release Coil is in Good Condition	✓			
10	Shunt Trip Coil is in Good Condition	✓			
11	Closing Coil is in Good Condition	✓			
12	Case and Accessories are in Good Condition	✓			

5. Testing Result of Electronic Trip Device

Fuction Operation	Inject Current (A)	Should be (sec)	As Found (sec)	Result
Long-time	3.0I1(8400A)	9.6-14.4	11.990	PASS
Short-time	10.0I1(28000A)	0.08-0.120	0.100	PASS
Instanteneous	1.5I3(42000A)	<0.035	0.013	PASS
Ground Fault	1.5I4(1800A)	0.32-0.48	0.396	PASS

6. Contact Resistance Testing

	L1	L2	L3	N
Contact Resistance (μΩ)	16.0	17.0	17.0	27.0

Remark :

Inspected by :	MEA Better Care Service	Approved by :	MEA Better Care Service
Date :	3 พฤษภาคม 2566	Date :	16 พฤษภาคม 2566

Better Care Service and Power Quality Department

Metropolitan Electricity Authority

38/2 Moo 10 Bangkrui-Sainoi Rd., Banglen, Bangyai, Nonthaburi 11140

Field Inspection and Test Report
Air Circuit Breaker

Customer	: บริษัท [illegible] (ไทยแลนด์) จำกัด	Date	: 3 พฤษภาคม 2566
Equipment No.	: TIE	Location	: ห้องควบคุมระบบไฟฟ้า

1. Technical Data

ACB Manufacture	: ABB	ACB Type	: E4S40/f
ACB Rated Current (In)	: 4000 A	ACB Serial Number	: AM31064997
Electronic Trip Device	: PR121/P(M1266Q08A)		

2. Accessories

- ☑ Undervoltage Trip Device AC 200-220 V.
- ☑ Shunt Trip Device AC 200-220 V.
- ☐ Closing Device AC 200-220 V.
- ☑ Motor Charger Device AC 200-220 V.
- ☑ Auxilary Switch 4 NO + 4 NC
- ☐ Auto Reclosing

3. Electronic Trip Device Setting

Function	Setting Value			
☑ Long-time	Long-time Pickup Current (Ir)	0.7(2800A)	Long-time Delay (tr) @6Ir	3.00 s
☑ Short-time	Short-time Pickup Current (Ish)	3.5(14000A)	Short-time Delay (tsh)	0.1 (ON) s
☑ Instanteneous	INST. Protection Current (Ii)	6.0(24000A)		
☑ Ground Fault	Ground-Fault Pickup Current (Ig)	0.3(1200A)	Ground-Fault Delay (tg)	0.2 (ON) s

4. Operating and Inspection

No.	Operating and Inspect	Condition Yes	No	N/A	Remark
1	Air Circuit Breaker Undamaged and Cleaned	✓			
2	Manual Charging is Fuctionable	✓			
3	Manual Operation (Close-Open) is Functionable	✓			
4	Electrical Motor Charging is Functionable	✓			
5	Electrical Operation (Close-Open) is Fuctionable			✓	
6	Auto-Reclose Operation is Functionable			✓	
7	Grease Application for Operating Mechanism	✓			
8	Phase Protection is Functionable			✓	
9	Undervoltage Release Coil is in Good Condition	✓			
10	Shunt Trip Coil is in Good Condition	✓			
11	Closing Coil is in Good Condition			✓	
12	Case and Accessories are in Good Condition	✓			

5. Testing Result of Electronic Trip Device

Fuction Operation	Inject Current (A)	Should be (sec)	As Found (sec)	Result
Long-time	3.0 I1(8400A)	2.4-3.6	3.020	PASS
Short-time	10.0(28000A)	0.08-0.120	0.099	PASS
Instanteneous	1.5I3(36000A)	<0.035	0.014	PASS
Ground Fault	1.5I4(1800A)	0.16-0.24	0.199	PASS

6. Contact Resistance Testing

	L1	L2	L3	N
Contact Resistance (μΩ)	32.0	23.0	56.0	43.0

Remark :

Inspected by :	MEA Better Care Service	Approved by :	MEA Better Care Service
Date :	3 พฤษภาคม 2566	Date :	16 พฤษภาคม 2566

Better Care Service and Power Quality Department

Metropolitan Electricity Authority

38/2 Moo 10 Bangkrui-Sainoi Rd., Banglen, Bangyai, Nonthaburi 11140

Field Inspection and Test Report
Capacitor Bank

Customer	: บริษัท [illegible] (ไทยแลนด์) จำกัด	Date	: 3 พฤษภาคม 2566
Equipment No.	: MDB1	Location	: ห้องควบคุมระบบไฟฟ้า

1. Technical Data

Manufacture of Capacitor	: ABB	Type of Capacitor	: CLMD63
Rated Reactive Power (Q)	: 50 kvar	Total Steps	: 12 Step
Rated Voltage	: 400 V	Year of Manufacture	: 2010
Manufacture of Magnetic	: ABB	Protection Type	: ☑ Fuse ☐ Circuit Breaker
Type of Magnetic	: UA110-30	Rate Current (Fuse/CB)	: 125 A
Manufacture of APFC	: ABB	Type of APFC	: RVT
CT Ratio	: 4,000 / 5	Serial Number	: 24165

2. Inspection Description

No.	Detail	Condition Yes	No	N/A	Remark
1	Cubicle Undamaged and Cleaned	✓			
2	Status Indicator Lamps are in Good Condition	✓			
3	Automatic Power Factor Controller is in Good Condition	✓			
4	Magnetic Contactors are in Good Condition	✓			
5	Capacitor Bank Tanks are in Good Condition	✓			
6	Equipment Properly Ground	✓			
7	Tighten Electrical Connections	✓			

3. Capacitance of Capacitor Bank (μF)

Step	Capacitance (μF) 1-2	1-3	2-3	Capacitor Condition OK	Not	Fuse/CB Condition OK	Not	Step	Capacitance (μF) 1-2	1-3	2-3	Capacitor Condition OK	Not	Fuse/CB Condition OK	Not
1	519	517	516	✓		✓		7	516	514	515	✓		✓	
2	514	514	513	✓		✓		8	516	516	517	✓		✓	
3	515	515	516	✓		✓		9	516	516	516	✓		✓	
4	517	516	516	✓		✓		10	514	514	515	✓		✓	
5	515	515	515	✓		✓		11	517	516	517	✓		✓	
6	514	515	514	✓		✓		12	515	516	515	✓		✓	

** Capacitance Should not be Lower than 298.30 μF

Remark :

Inspected by :	MEA Better Care Service	Approved by :	MEA Better Care Service
Date :	3 พฤษภาคม 2566	Date :	16 พฤษภาคม 2566

Better Care Service and Power Quality Department

Metropolitan Electricity Authority

38/2 Moo 10 Bangkrui-Sainoi Rd., Banglen, Bangyai, Nonthaburi 11140

Field Inspection and Test Report

Main Distribution Board

Customer	: บริษัท เยอร์ ดิจู บิสิเนส ดีเวลลอปเมนต์ (ไทยแลนด์) จำกัด	Date	: 3 พฤษภาคม 2566
Equipment No.	: MDB2	Location	: ห้องควบคุมระบบไฟฟ้า

1. Inspection Description

No.	Detail	Condition Yes	Condition No	Condition N/A	Remark
1	Clearance for Work in MDB Room	✓			
2	Cubicle Undamaged and Cleaned	✓			
3	The Covers of The Cubicle are Completely Closed	✓			
4	Status Indicator Lamps are in Good Condition	✓			☐ Ph.1 ☐ Ph.2 ☐ Ph.3
5	Meters & Selector Switches are in Good Condition		✓		☐ Amp. ☐ Volt. ☑ Digital
6	Circuit Breaker Operating Mechanism is in Good Condition	✓			☐ Main CB ☐ TIE CB
7	Circuit Breakers (Feeders) are in Good Condition	✓			
8	Automatic Transfer Switch is Functionable	✓			
9	Equipment Properly Ground	✓			
10	Insulation Support Undamaged and Cleaned	✓			
11	Current Transformers are in Good Condition	✓			
12	Tighten Electrical Connections	✓			

2. Ground Resistance Testing

Ground Resistance 0.320 Ω (* Ground Resistance Should not be Higher than 5 Ω)

3. Insulation Resistance Testing (Test at 500 VDC)

	L1 - L2	L1 - L3	L2 - L3	L1 - G	L2 - G	L3 - G
Insulation Resistance (GΩ)	12.1	15.2	3.2	42.1	30.0	32.6

☐ ไม่สามารถทดสอบได้ เนื่องจากมีการต่อตรงออกจากบัสบาร์ โดยไม่ผ่านอุปกรณ์ป้องกัน (Circuit Breaker, Fuse)

* Busbar Insulation Resistance Should not be Lower than 0.5 MΩ ($M = 10^6$, $G = 10^9$, $T = 10^{12}$)

4. Contact Resistance Testing

No.	Name	Manufacture	Model	Rated (A)	Contact Resistance (µΩ) L1	L2	L3	N
1	Main CB 1	ABB	SACE EmaxE4	4000	17.0	18.0	21.0	16.0

Remark : POWER METER วงจร G-SMCC-01 และ RSMCC ชำรุด

Inspected by :	MEA Better Care Service	Approved by :	MEA Better Care Service
Date :	3 พฤษภาคม 2566	Date :	16 พฤษภาคม 2566

Better Care Service and Power Quality Department

Metropolitan Electricity Authority

38/2 Moo 10 Bangkrui-Sainoi Rd., Banglen, Bangyai, Nonthaburi 11140

Field Inspection and Test Report

Air Circuit Breaker

Customer	: บริษัท เยอร์ ดิจู บิสิเนส ดีเวลลอปเมนต์ (ไทยแลนด์) จำกัด	Date	: 3 พฤษภาคม 2566
Equipment No.	: Main CB 2	Location	: ห้องควบคุมระบบไฟฟ้า

1. Technical Data

ACB Manufacture	: ABB	ACB Type	: E4540/f
ACB Rated Current (In)	: 4000 A	ACB Serial Number	: AMA1007004
Electronic Trip Device	: PR122/P(OMBS87Q9A)		

2. Accessories

☑ Undervoltage Trip Device AC 200-220 V.	☑ Motor Charger Device AC 200-220 V.
☑ Shunt Trip Device AC 200-220 V.	☑ Auxiliary Switch 4 NO + 4 NC
☑ Closing Device AC 200-220 V.	☐ Auto Reclosing

3. Electronic Trip Device Setting

Function	Setting Value			
☑ Long-time	Long-time Pickup Current (Ir)	0.7(2800A)	Long-time Delay (tr) @6Ir	12.00 s
☑ Short-time	Short-time Pickup Current (Ish)	4.0(16000A)	Short-time Delay (tsh)	0.1 (ON) s
☑ Instanteneous	INST. Protection Current (Ii)	7.0(28000A)		
☑ Ground Fault	Ground-Fault Pickup Current (Ig)	0.3(1200A)	Ground-Fault Delay (tg)	0.4 (ON) s

4. Operating and Inspection

No.	Operating and Inspect	Condition Yes	Condition No	Condition N/A	Remark
1	Air Circuit Breaker Undamaged and Cleaned	✓			
2	Manual Charging is Fuctionable	✓			
3	Manual Operation (Close-Open) is Functionable	✓			
4	Electrical Motor Charging is Functionable	✓			
5	Electrical Operation (Close-Open) is Fuctionable			✓	
6	Auto-Reclose Operation is Functionable			✓	
7	Grease Application for Operating Mechanism	✓			
8	Phase Protection is Functionable	✓			
9	Undervoltage Release Coil is in Good Condition	✓			
10	Shunt Trip Coil is in Good Condition	✓			
11	Closing Coil is in Good Condition	✓			
12	Case and Accessories are in Good Condition	✓			

5. Testing Result of Electronic Trip Device

Fuction Operation	Inject Current (A)	Should be (sec)	As Found (sec)	Result
Long-time	3.0I1(8400A)	9.6-14.4	11.99	PASS
Short-time	10.0I1(28000A)	0.08-0.120	0.097	PASS
Instanteneous	1.5I3(42000A)	<0.035	0.014	PASS
Ground Fault	1.5I4(1800A)	0.32-0.48	0.398	PASS

6. Contact Resistance Testing

	L1	L2	L3	N
Contact Resistance (µΩ)	17.0	18.0	21.0	16.0

Remark :

Inspected by :	MEA Better Care Service	Approved by :	MEA Better Care Service
Date :	3 พฤษภาคม 2566	Date :	16 พฤษภาคม 2566

Better Care Service and Power Quality Department

Metropolitan Electricity Authority

38/2 Moo 10 Bangkrui-Sainoi Rd., Banglen, Bangyai, Nonthaburi 11140

Field Inspection and Test Report

Capacitor Bank

Customer	: บริษัท เยอร์ ดิจู บิสิเนส ดีเวลลอปเมนต์ (ไทยแลนด์) จำกัด	Date	: 3 พฤษภาคม 2566
Equipment No.	: MDB1	Location	: ห้องควบคุมระบบไฟฟ้า

1. Technical Data

Manufacture of Capacitor	: ABB	Type of Capacitor	: CLMD63
Rated Reactive Power (Q)	: 50 kvar	Total Steps	: 12 Step
Rated Voltage	: 400 V	Year of Manufacture	: 2021
Manufacture of Magnetic	: ABB	Protection Type	: ☑ Fuse ☐ Circuit Breaker
Type of Magnetic	: UA110-30	Rate Current (Fuse/CB)	: 125 A
Manufacture of APFC	: ABB	Type of APFC	: RVT
CT Ratio	: 4,000 / 5	Serial Number	: 20107

2. Inspection Description

No.	Detail	Condition Yes	Condition No	Condition N/A	Remark
1	Cubicle Undamaged and Cleaned	✓			
2	Status Indicator Lamps are in Good Condition	✓			
3	Automatic Power Factor Controller is in Good Condition	✓			
4	Magnetic Contactors are in Good Condition	✓			
5	Capacitor Bank Tanks are in Good Condition	✓			
6	Equipment Properly Ground	✓			
7	Tighten Electrical Connections	✓			

3. Capacitance of Capacitor Bank (µF)

Step	Capacitance (µF) 1-2	1-3	2-3	Capacitor Condition OK	Not	Fuse/CB Condition OK	Not	Step	Capacitance (µF) 1-2	1-3	2-3	Capacitor Condition OK	Not	Fuse/CB Condition OK	Not
1	516	516	516	✓		✓		7	516	517	515	✓		✓	
2	517	516	517	✓		✓		8	515	515	513	✓		✓	
3	511	514	514	✓		✓		9	515	516	516	✓		✓	
4	511	514	513	✓		✓		10	518	516	514	✓		✓	
5	513	514	514	✓		✓		11	515	515	516	✓		✓	
6	515	514	515	✓		✓		12	517	517	516	✓		✓	

** Capacitance Should not be Lower than 298.30 µF

Remark :

Inspected by :	MEA Better Care Service	Approved by :	MEA Better Care Service
Date :	3 พฤษภาคม 2566	Date :	16 พฤษภาคม 2566

ภาพการตรวจสอบและบำรุงรักษาเชิงป้องกัน





ภาพการตรวจสอบและบำรุงรักษาเชิงป้องกัน

ภาพอุปกรณ์ที่เสื่อมสภาพและชำรุด

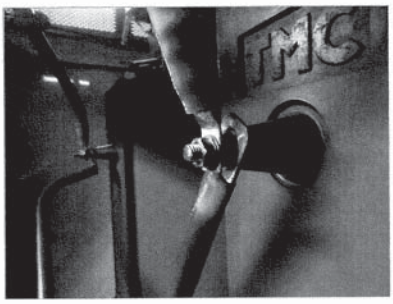



รายงานผลการบำรุงรักษาเครื่องกำเนิดไฟฟ้า

ประจำปี 2565

aloft
BANGKOK SUKHUMVIT 11

By

Barcol-air (Thailand) Co.,Ltd.

241/2 Fl4, Soi Pattanakran20, Pattanakran Rd., Saunlung, Saunlung, Bangkok10250

Tel. (+662) 318-8238-9, Fax. (+662) 318-8238-9 ext. 9

e-mail: sales@barcolairthailand.com |website: www.barcolair.com

BARCOL-AIR
(THAILAND) Co., Ltd.

aloft BANGKOK SUKHUMVIT 11	JR Kyushu Business Development (Thailand)Co.,Ltd.
	Preventives Maintenance Generator
System: Generator set	Contract: JR Kyushu Business Development (Thailand)Co.,Ltd.
	Location: Aloft Bangkok Sukhumvit 11

Gen Set Information	
GENERATOR SET	POWERINK MODEL:WPS800
ENGINE	Perkins Model:DGDF2378 U15030T
SERAIL NUMBER	4006-23TAG3A
RATING	800KAV/640KW 1500rpm 3Phase 4Wire PF.0.8
ALTERNATOR	Powerink Model: WPS800
SERAIL NUMBER	PL3231/1
CONTROLLER	Delf







	EXECUTED BY	VERIFIED BY
Contractor/Main	BARCOL-AIR(THAILAND)CO.,LTD	Aloft Bangkok Sukhumvit 11
SIGNATURE		
NAME		
DATE		

BARCOL-AIR
(THAILAND) Co., Ltd.

aloft BANGKOK SUKHUMVIT 11	JR Kyushu Business Development (Thailand)Co.,Ltd.
	Preventives Maintenance Generator
System: Generator set	Contract: JR Kyushu Business Development (Thailand)Co.,Ltd.
	Location: Aloft Bangkok Sukhumvit 11

งานเปลี่ยนถ่ายน้ำมันเครื่อง

- นำส่งน้ำมันทั้งหมด 8 ถัง ปริมาณถังละ 18 ลิตร รวม 144 ลิตร ใช้จริง 7 ถัง ปริมาณ 126 ลิตร

	EXECUTED BY	VERIFIED BY
Contractor/Main	BARCOL-AIR(THAILAND)CO.,LTD	Aloft Bangkok Sukhumvit 11
SIGNATURE		
NAME		
DATE		

BARCOL-AIR
(THAILAND) Co., Ltd.

aloft BANGKOK SUKHUMVIT 11	JR Kyushu Business Development (Thailand)Co.,Ltd.
	Preventives Maintenance Generator
System: Generator set	Contract: JR Kyushu Business Development(Thailand)Co.,Ltd.
	Location: Aloft Bangkok Sukhumvit 11

งานเปลี่ยนถ่ายน้ำยาหม้อน้ำและเติมน้ำยาหม้อน้ำ

- งานเปลี่ยนน้ำยาหม้อน้ำ

	EXECUTED BY	VERIFIED BY
Contractor/Main	BARCOL-AIR(THAILAND)CO.,LTD	Aloft Bangkok Sukhumvit 11
SIGNATURE		
NAME		
DATE		

BARCOL-AIR
(THAILAND) Co., Ltd.

aloft BANGKOK SUKHUMVIT 11	JR Kyushu Business Development (Thailand)Co.,Ltd.
	Preventives Maintenance Generator
System: Generator set	Contract: JR Kyushu Business Development(Thailand)Co.,Ltd.
	Location: Aloft Bangkok Sukhumvit 11

งานเปลี่ยนไส้กรองน้ำมันเครื่อง





- งานเปลี่ยนกรองน้ำมันเครื่อง

	EXECUTED BY	VERIFIED BY
Contractor/Main	BARCOL-AIR(THAILAND)CO.,LTD	Aloft Bangkok Sukhumvit 11
SIGNATURE		
NAME		
DATE		

BARCOL-AIR
(THAILAND) Co., Ltd.

aloft BANGKOK SUKHUMVIT 11	JR Kyushu Business Development (Thailand)Co.,Ltd.
	Preventives Maintenance Generator
System: Generator set	Contract: JR Kyushu Business Development(Thailand)Co.,Ltd.
	Location: Aloft Bangkok Sukhumvit 11

งานเปลี่ยนไส้กรองน้ำมันเชื้อเพลิงแยกน้ำ

- งานเปลี่ยนกรองน้ำมันเชื้อเพลิงแยกน้ำ

	EXECUTED BY	VERIFIED BY
Contractor/Main	BARCOL-AIR(THAILAND)CO.,LTD	Aloft Bangkok Sukhumvit 11
SIGNATURE		
NAME		
DATE		

BARCOL-AIR
(THAILAND) Co., Ltd.

	JR Kyushu Business Development (Thailand)Co.,Ltd.
	Preventives Maintenance Generator
System: Generator set	Contract: JR Kyushu Business Development(Thailand)Co.,Ltd.
	Location: Aloft Bangkok Sukhumvit 11

งานเปลี่ยนไส้กรองอากาศ



- งานเปลี่ยนกรองอากาศ

	EXECUTED BY	VERIFIED BY
Contractor/Main	BARCOL-AIR(THAILAND)CO.,LTD	Aloft Bangkok Sukhumvit 11
SIGNATURE		
NAME		
DATE		

BARCOL-AIR
(THAILAND) Co., Ltd.

	JR Kyushu Business Development (Thailand)Co.,Ltd.
	Preventives Maintenance Generator
System: Generator set	Contract: JR Kyushu Business Development(Thailand)Co.,Ltd.
	Location: Aloft Bangkok Sukhumvit 11

งานเปลี่ยนถ่ายน้ำมันเครื่อง



- งานเตรวจเช็คประสิทธิภาพของแบตเตอรี่

	EXECUTED BY	VERIFIED BY
Contractor/Main	BARCOL-AIR(THAILAND)CO.,LTD	Aloft Bangkok Sukhumvit 11
SIGNATURE		
NAME		
DATE		

BARCOL-AIR
(THAILAND) Co., Ltd.

	JR Kyushu Business Development (Thailand)Co.,Ltd.
	Preventives Maintenance Generator
System: Generator set	Contract: JR Kyushu Business Development(Thailand)Co.,Ltd.
	Location: Aloft Bangkok Sukhumvit 11

ผลการตรวจเช็คประสิทธิภาพของแบตตอรี่

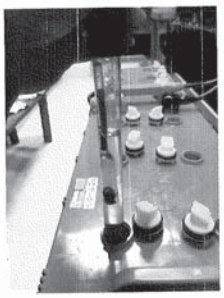

- ผลการตรวจเช็คประสิทธิภาพของแบตตอรี่
  - อยู่ในเกณฑ์ดี
  - Voltage: 13.19V
  - State of charge (SOC) = 100% (Fully charged)
  - CCA: 948
  - State of health(SOH)= 100%
  - Battery Ω: 2.95m Ω

	EXECUTED BY	VERIFIED BY
Contractor/Main	BARCOL-AIR(THAILAND)CO.,LTD	Aloft Bangkok Sukhumvit 11
SIGNATURE		
NAME		
DATE		

BARCOL-AIR
(THAILAND) Co., Ltd.

	JR Kyushu Business Development (Thailand)Co.,Ltd.
	Preventives Maintenance Generator
System: Generator set	Contract: JR Kyushu Business Development(Thailand)Co.,Ltd.
	Location: Aloft Bangkok Sukhumvit 11

งานทดสอบการทำงานของเครื่องยนต์



- งานทดสอบการทำงานของเครื่องยนต์
- ชั่วโมงการทำงานของเครื่องยนต์: 170.2Hrs.
- แบตเตอรี่: 26.8V
- ค่ากระแสไฟฟ้าด้าน Gen Line to Line
- Voltage: 395A – 402V – 397V

	EXECUTED BY	VERIFIED BY
Contractor/Main	BARCOL-AIR(THAILAND)CO.,LTD	Aloft Bangkok Sukhumvit 11
SIGNATURE		
NAME		
DATE		

BARCOL-AIR
(THAILAND) Co., Ltd.

aloft BANGKOK-SUKHUMVIT 11	JR Kyushu Business Development (Thailand)Co.,Ltd.
	Preventives Maintenance Generator
System: Generator set	Contract: JR Kyushu Business Development(Thailand)Co.,Ltd.
	Location: Aloft Bangkok Sukhumvit 11

งานทดสอบการทำงานของเครื่องยนต์



❖ ค่ากระแสไฟฟ้าด้าน Gen Line to Neutron
❖ Voltage: 224A – 232V – 232V



❖ Oil Pressure: 4.7bar
❖ Water Temperature: 52°c

	EXECUTED BY	VERIFIED BY
Contractor/Main	BARCOL-AIR(THAILAND)CO.,LTD	Aloft Bangkok Sukhumvit 11
SIGNATURE		
NAME		
DATE		

BARCOL-AIR
(THAILAND) Co., Ltd.

aloft BANGKOK-SUKHUMVIT 11	JR Kyushu Business Development (Thailand)Co.,Ltd.
	Preventives Maintenance Generator
System: Generator set	Contract: JR Kyushu Business Development(Thailand)Co.,Ltd.
	Location: Aloft Bangkok Sukhumvit 11

งานทดสอบการทำงานของเครื่องยนต์

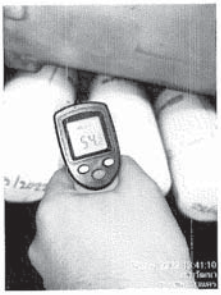

❖ ตรวจเช็คอุณหภูมิของกรองน้ำมันเครื่อง
➢ ค่าที่ได้ 54.2°C

❖ ตรวจวัดค่าอุณหภูมิน้ำ
➢ ค่าที่วัดได้ 57.3°C

	EXECUTED BY	VERIFIED BY
Contractor/Main	BARCOL-AIR(THAILAND)CO.,LTD	Aloft Bangkok Sukhumvit 11
SIGNATURE		
NAME		
DATE		

BARCOL-AIR
(THAILAND) Co., Ltd.

aloft BANGKOK-SUKHUMVIT 11	JR Kyushu Business Development (Thailand)Co.,Ltd.
	Preventives Maintenance Generator
System: Generator set	Contract: JR Kyushu Business Development(Thailand)Co.,Ltd.
	Location: Aloft Bangkok Sukhumvit 11

ตรวจเช็คไดชาร์จ



❖ ตรวจเช็คไดชาร์จ
➢ ปกติ

❖ ตรวจเช็คชุดควบคุมเครื่องกำเนิดไฟฟ้า
➢ ปกติ

	EXECUTED BY	VERIFIED BY
Contractor/Main	BARCOL-AIR(THAILAND)CO.,LTD	Aloft Bangkok Sukhumvit 11
SIGNATURE		
NAME		
DATE		

BARCOL-AIR
(THAILAND) Co., Ltd.

aloft BANGKOK-SUKHUMVIT 11	JR Kyushu Business Development (Thailand)Co.,Ltd.
	Preventives Maintenance Generator
System: Generator set	Contract: JR Kyushu Business Development (Thailand)Co.,Ltd.
	Location: Aloft Bangkok Sukhumvit 11

งานทำความสะอาดเครื่องกำเนิดไฟฟ้า

❖ ทำความสะอาดเครื่องกำเนิดไฟฟ้า



❖ ตรวจเช็คระดับน้ำมันเชื้อเพลิง
➢ คงเหลือ 1,340 ลิตร อยู่ในเกณฑ์มาตรฐาน วศท (ต้องไม่ต่ำกว่า75%)

	EXECUTED BY	VERIFIED BY
Contractor/Main	BARCOL-AIR(THAILAND)CO.,LTD	Aloft Bangkok Sukhumvit 11
SIGNATURE		
NAME		
DATE		

BARCOL-AIR (THAILAND) Co., Ltd.

aloft BANGKOK SUKHUMVIT 11	JR Kyushu Business Development (Thailand)Co.,Ltd.
	Preventives Maintenance Generator
System: Generator set	Contract: JR Kyushu Business Development(Thailand)Co.,Ltd.
	Location: Aloft Bangkok Sukhumvit 11

Result

❖ ตรวจพบรอยรั่วซึมบริเวณฝาสูบ

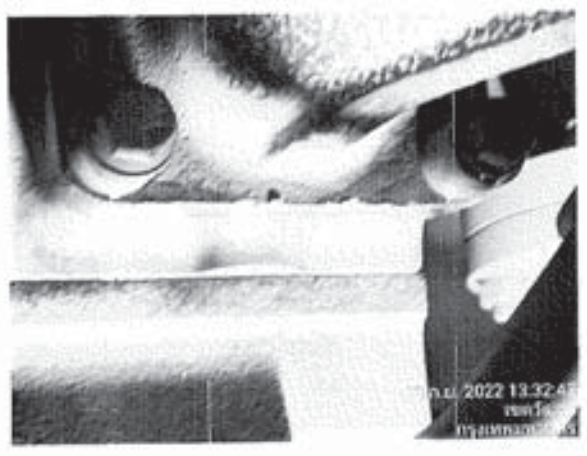

❖ ตรวจพบรอยรั่วซึมของท่อร่วมไอเสีย

	EXECUTED BY	VERIFIED BY
Contractor/Main	BARCOL-AIR(THAILAND)CO.,LTD	Aloft Bangkok Sukhumvit 11
SIGNATURE		
NAME		
DATE		

BARCOL-AIR (THAILAND) Co., Ltd.

aloft BANGKOK SUKHUMVIT 11	JR Kyushu Business Development (Thailand)Co.,Ltd.
	Preventives Maintenance Generator
System: Generator set	Contract: JR Kyushu Business Development (Thailand)Co.,Ltd.
	Location: Aloft Bangkok Sukhumvit 11

Result

ผลการปฏิบัติงาน

1.งานเปลี่ยนถ่ายน้ำมันเครื่อง = สำเร็จ

2.เปลี่ยนน้ำยาหม้อน้ำ = สำเร็จ

3.เปลี่ยนไส้กรองน้ำมันเชื้อเพลิง, กรองน้ำมันเครื่อง และไส้กรองอากาศ = สำเร็จ

4.ตรวจเช็คทั่วไปตามมาตรฐานและทำความสะอาด = สำเร็จ

ข้อเสนอแนะ

1.พบรอยรั่วซึมบริเวณฝาสูบเนื่องจากปะเก็นฝาสูบเสื่อสภาพ แนะนำแก้ไขโดยการเปลี่ยนประเก็นฝาสูบ

2.พบรอยรั่วซึมบริเวณท่อร่วมไอเสียเนื่องจากสภาวะ Light Load แนะนำแก้ไขโดยการเปลี่ยนปะเก็นท่อร่วมไอเสียและทำการจ่ายโหลดเครื่องกำเนิดไฟฟ้าไม่น้อยกว่า 3

หมายเหตุ

- Voltage (V) ต้องได้ไม่ต่ำกว่า < -20%
- FREQ. (Hz.) ต้องได้ไม่ต่ำกว่า 50Hz ±10% -
- Speed (RPM) ต้องได้ไม่ต่ำกว่า 1440 rpm.
- Engine Temperature (C°) ต้อง ไม่เกิน 102 C°
- Battery (Voltage) ต้อง ได้ไม่ต่ำกว่า 11 Volt.
- เครื่องกำเนิดไฟฟ้าทำงานได้ปกติต้องไม่มีรอยรั่วซึม

	EXECUTED BY	VERIFIED BY
Contractor/Main	BARCOL-AIR(THAILAND)CO.,LTD	Aloft Bangkok Sukhumvit 11
SIGNATURE		
NAME		
DATE		

BARCOL-AIR (THAILAND) Co., Ltd.

บริษัท บาร์โคล-แอร์ (ประเทศไทย) จำกัด
BARCOL-AIR (THAILAND) CO.,LTD.
241/2 4Fl.,Soi Pattanakarn20 ,Pattanakarn Rd.
Suanluang District , Bangkok 10250
Tel.+66(0)2 3188238-9,+66(0)2 3194227-30
E-Mail : sales@barcolairthailand.com www.barcolairthailand.com FAX : +66 (0)2 318 8238

ใบรายงานช่าง

ครั้งที่ 1/1

ลูกค้า : Aloft Bangkok ประเภทของงาน : PM.+เปลี่ยนถ่าย Generator วันที่ : 28/09/2022

ติดต่อลูกค้า : คุณ. ชำนาญ เบอร์โทร : 0816206696

เครื่องยนต์ : PERKINS รุ่น : 4006-23TAG3A หมายเลขเครื่องยนต์ : DGDF2398U1503OT

ไดชาร์จเครื่องยนต์ : Prestolite AS123 แบตเตอรี่ชาร์จเจอร์ : DSE แบตเตอรี่ : GS/N200×2

Alternator : STAMFORD รุ่น : HC.I634H1 หมายเลขอัลเทอร์เนเตอร์ : X09M520070

Volt L-L: 400 Vac KVA : 940.0 kW : 752.0 Amp : 1356.8 Model AVR : MX321

คอนโทรล : DEIF รุ่น : GC-1F AMF หมายเลขคอนโทรล : A134303

Fire Pump : - Model : - S/N : -

สถานะตู้คอนโทรล ก่อนทำงาน : AUTO สถานะตู้คอนโทรล หลังเสร็จงาน : AUTO ชั่วโมงการทำงาน : 163 hr.

กรองน้ำมันเครื่อง : 4224907×3 กรองน้ำมันเครื่องบายพาส : - กรองเชื้อเพลิง.1 : -

กรองเชื้อเพลิง.2 : - กรองดักน้ำ น้ำมันเชื้อเพลิง : 4759205×1 กรองน้ำยาหม้อน้ำ : -

กรองอากาศนอก (โตนอกxโตในxยาว) : รีดหัวตามรูป×2 กรองอากาศใน (โตนอกxโตในxยาว) : -

สายพานพัดลม : 541/439×4 สายพานไดชาร์จ : -

GENERATOR			
รายละเอียดงาน PM.	ปกติ	ไม่ปกติ	หมายเหตุ
- ทำการ Off เครื่องยนต์จากโหมด Auto	/		
- ตรวจเช็คระดับน้ำมันเครื่อง ระดับน้ำหม้อน้ำ และชิ้นส่วนต่างๆ ของเครื่องยนต์	/		
- ตรวจเช็คแบตเตอรี่ ระดับน้ำกลั่น วัดค่า ถพ. CCA และเช็คชุดแบตเตอรี่ชาร์จเจอร์	/		
- ตรวจเช็คจุดต่อสายไฟในตู้คอนโทรล อุปกรณ์ไฟฟ้า และเซ็นเซอร์ต่างๆ	/		
- ตรวจเช็คทำความสะอาดกรองอากาศ และทำความสะอาดเครื่องกำเนิดไฟฟ้าโดยรวม	/		
- ตรวจเช็คสภาพภายนอกโดยรวม Alternator , Breaker และ สายไฟต่างๆ	/		
- ตรวจเช็คระดับน้ำมันเชื้อเพลิงในถังสำรอง และ รอยรั่วซึมต่างๆ	/		
- ทดสอบสตาร์ท,เช็คการทำงาน,ตรวจสอบจุดรั่วซึมต่างๆและบันทึกค่าพารามิเตอร์	/		
- ตรวจเช็คความเรียบร้อยซ้ำหลังจบงานและคืนค่าให้เป็นโหมด Auto พร้อมใช้งาน	/		
FIRE PUMP เครื่องยนต์ ☐ / มอเตอร์ไฟฟ้า ☐			
รายละเอียดงาน PM.	ปกติ	ไม่ปกติ	หมายเหตุ
- ทำการ Off เครื่องยนต์จากโหมด Auto			
- ตรวจเช็คระดับน้ำมันเครื่อง และชิ้นส่วนต่างๆ ของเครื่องยนต์			
- ตรวจเช็คระดับน้ำหม้อน้ำ , ชุด Heat exchanger และ ชุด Cooling loop.			
- ตรวจเช็คแบตเตอรี่ ระดับน้ำกลั่น วัดค่า ถพ. CCA และเช็คชุดแบตเตอรี่ชาร์จเจอร์			
- ตรวจเช็คจุดต่อสายไฟในตู้คอนโทรล อุปกรณ์ไฟฟ้า และเซ็นเซอร์ต่างๆ			
- ตรวจเช็คชิ้นส่วนต่างของตัวปั๊มน้ำ , วาล์วควบคุมต่างๆ , เกจวัดค่า และ ท่อทางน้ำ			
- ตรวจเช็คชิ้นส่วนต่างๆของชุด Jockey Pump			
- ตรวจเช็ค วัดค่าทางไฟฟ้า มอเตอร์ Electric Fire pump			
- ทดสอบการทำงาน Manual และ Auto Start พร้อมบันทึกค่าการทำงาน			
- ตรวจเช็คความเรียบร้อยซ้ำหลังจบงานและคืนค่าให้เป็นโหมด Auto พร้อมใช้งาน			

รายละเอียดงาน CM. : เครื่องยนต์ ☐ / มอเตอร์ไฟฟ้า ☐

ลูกค้า : [redacted] ช่างเทคนิค : [redacted]

วันที่ : 28/9/22 วันที่ : 28/09/2022 เวลา : 9:00

BARCOL-AIR (THAILAND) Co., Ltd.

บริษัท บาร์โคล-แอร์ (ประเทศไทย) จำกัด
BARCOL-AIR (THAILAND) CO.,LTD.
241/2 4Fl.,Soi Pattanakarn20 ,Pattanakarn Rd.
Suanluang District , Bangkok 10250
Tel.+66(0)2 3188238-9,+66(0)2 3194227-30
E-Mail : sales@barcolairthailand.com www.barcolairthailand.com FAX : +66 (0)2 318 8238

GENERATOR SET REPORT

ตรวจสอบสภาพเครื่องกำเนิดไฟฟ้า		ปกติ	ผิดปกติ	หมายเหตุ
- ตรวจเช็คสภาพเครื่องกำเนิดไฟฟ้าภายนอก		/		STAMFORD
- ตรวจเช็คอัลเทอร์เนเตอร์ภายนอก		/		
- ตรวจเช็คเบรกเกอร์ภายนอก		/		
- ตรวจเช็คระดับน้ำมันเชื้อเพลิงในถัง		/		ประมาณ 1350 ลิตร
- เช็คจุดต่อสายไฟต่างๆ		/		
- ตรวจเช็คอุณหภูมิอัลเทอร์เนเตอร์ขณะทำงาน	31.4 องศา	/		
ระบบเครื่องยนต์				
- ตรวจเช็คระดับน้ำหม้อน้ำ		/		เปลี่ยนน้ำยาใหม่
- ตรวจเช็คระดับน้ำมันเครื่อง		/		เปลี่ยนถ่ายน้ำมันใหม่
- ตรวจเช็คสภาพสายพาน + ความตึงสายพาน		/		
- กรองอากาศ		/		ทำความสะอาด
- กรองน้ำมันเครื่อง		/		เปลี่ยนกรองใหม่
- กรองบายพาสน้ำมันเครื่อง		-	-	
- กรองน้ำมันเชื้อเพลิง 1		-	-	
- กรองน้ำมันเชื้อเพลิง 2		-	-	
- กรองน้ำมันเชื้อเพลิงดักน้ำ		/		เปลี่ยนกรองใหม่
- กรองน้ำยาหม้อน้ำ		-	-	
- ขนาดแบตเตอรี่/ยี่ห้อ	GS ยี่ห้อ/ขนาด N200×2 ลูก	/		
- ตรวจเช็คท่อไอเสียและเทอร์โบ		/		
- ตรวจเช็ครอยรั่วซึมของเครื่องยนต์		/		
- ตรวจเช็คตัวควบคุมความเร็วรอบ Speed control / MPU.		/		
- ตรวจเช็คสายไฟต่างๆ และเซ็นเซอร์		/		

ค่าพารามิเตอร์ของเครื่องยนต์		ปกติ	ผิดปกติ	หมายเหตุ
- ค่าอุณหภูมิน้ำ	52 C°/F°	/		
- ค่าอุณหภูมิน้ำมันเครื่องยนต์	53.3 C°/F°	/		
- ค่าแรงดันน้ำมันเครื่องยนต์	4.4 Bar/Psi/kPa	/		
- ค่ารอบการทำงานเครื่องยนต์	1503 RPM	/		
- ค่าโวลท์จากไดชาร์จเครื่องยนต์	26.46 Vdc	/		
- ค่าถพ.แบตเตอรี่	1. 1275 2. 1275	/		
- ค่าถพ.แบตเตอรี่	3. - 4. -	-	-	
- ค่า CCA แบตเตอรี่	1. 948 CCA 2. 940 CCA	/		ค่ามาตรฐาน 925
- ค่า CCA แบตเตอรี่	3. - CCA 4. - CCA	-	-	

บริษัท บาร์โคล-แอร์ (ประเทศไทย) จำกัด

BARCOL-AIR (THAILAND) Co., Ltd.

BARCOL-AIR (THAILAND) CO.,LTD.
241/2 4Fl.,Soi Pattanakarn20 ,Pattanakarn Rd.
Suanluang District , Bangkok 10250
Tel.+66(0)2 3188238-9,+66(0)2 3194227-30
E-Mail : sales@barcolairthailand.com www.barcolairthailand.com FAX : +66 (0)2 318 8238

GENERATOR SET REPORT

ตรวจเช็คแผงควบคุมเครื่องกำเนิดไฟฟ้า		ปกติ	ผิดปกติ	หมายเหตุ
- ตรวจเช็คชุดควบคุมเครื่องกำเนิดไฟฟ้า		/		DE1R
- ทดลองสตาร์ทเครื่องยนต์ในโหมด	Auto or Manual	/		ทดสอบ Manual start
- ค่าแรงดันไฟฟ้า (โวลท์) กระแสสลับ	397/232 Vac.	/		
- ค่าความถี่	50.0 Hz.	/		
- ค่ากระแสไฟฟ้าที่จ่ายใช้งาน (กรณีจ่ายโหลดจริง)	0 A.	/		ทดสอบ No load
- ค่ากิโลวัตต์ (กรณีจ่ายโหลดจริง)	0 kW.	/		ทดสอบ No load
- ค่าเพาเวอร์แฟคเตอร์ (กรณีจ่ายโหลดจริง)	0 pf.	/		ทดสอบ No load
- ค่าโวลท์ของแบตเตอรี่ชาร์จเจอร์	27.68 Vdc.	/		
- ตรวจเช็คสายไฟในตู้คอนโทรล		/		
- ทำความสะอาดเครื่องกำเนิดไฟฟ้า		/		

รายการอะไหล่ที่เปลี่ยน

หมายเลขพาร์ทนัมเบอร์	ชื่อรุ่นอะไหล่	จำนวน	หน่วย	หมายเหตุ
1324909	Engine oil Filter	3	EA	
1759205	Fuel water separator Filter	1	EA	
15W40	Engine oil SAE 15W40	8	tank	18 liter / tank
217-0616	Supplemental Coolant Additive	1	GL.	0.8 liter / GL.

ข้อเสนอแนะ: จากการตรวจเช็ค PM. พบข้อบกพร่อง ควรแก้ไข ดังนี้.
1. [illegible] 4. [illegible]
2. [illegible] light load
* [illegible]
*** [illegible] 2EA [illegible]

ลูกค้า : [redacted] ช่างเทคนิค : [redacted]

วันที่ 28, 9, 22 วันที่ : 28, 09, 2022 เวลา : 17:00

---

aloft BANGKOK-SUKHUMVIT 11

COOLED WATER PUMP (Mech.Seal)

Month: Jan Year: 2023
☒ Monthly ☐ Yearly

ชื่อเครื่อง CWP-01 Brand/ ยี่ห้อ : Centripro Model/ รุ่น : CAB200L2-2 Serial No. : RD603WH10-01

ขนาดมอเตอร์ 37 KW. FLA 67.9 A. Flow 2950 GPM. Head 106 m.

สถานที่ติดตั้ง Pump room ชั้น B โซน ______ วันที่ตรวจเช็ค 16 / 1 / 2023

ความถี่	Item	รายการตรวจเช็ค / ดำเนินการ	ผลการตรวจเช็ค ปกติ	ผลการตรวจเช็ค ผิดปกติ	ผลการแก้ไข เสร็จ	ผลการแก้ไข ไม่เสร็จ	บันทึกเพิ่มเติม
ประจำ 1 เดือน	1	ตรวจสภาพสายนอกและสายในตู้ควบคุม	✓				
	2	ตรวจเช็คจุดต่อทางไฟฟ้า และความแน่นของขั้วไฟจุดต่างๆ	✓				
	3	ทำความสะอาดและเป่าฝุ่นทั้งภายในและภายนอกตู้ควบคุม	☑ ดำเนินการ		☐ ไม่ได้ดำเนินการ เนื่องจาก		
	4	ตรวจเช็ค Pilot Lamp และอุปกรณ์ต่างๆ เช่น Fuse, Meter ฯลฯ	✓				
	5	ตรวจสภาพทั่วไปของตัวเครื่องปั๊ม เช่นรอยแตกร้าว, การรั่วซึม ฯลฯ	✓				
	6	ตรวจสภาพความแน่นของ Coupling และน็อตต่างๆที่ตัวปั๊ม	✓				
	7	ตรวจระดับของฐานสปริงรองแท่นปั๊ม และปรับตั้ง(เมื่อจำเป็น)	✓				
	8	ตรวจวัดแรงดันไฟฟ้าเข้าเครื่อง	R-S= 390 V., S-T= 390 V., T-R= 390 V.; R-N= 220 V., S-N= 220 V., T-N= 220 V.				
	9	ทดสอบการทำงานแบบ Auto	✓				
	10	ทดสอบการทำงานแบบ Manual	✓				
	11	ตรวจวัดและวิเคราะห์กระแสไฟฟ้าเข้าเครื่อง	✓		R= ___ A., S= ___ A., T= ___ A.		
	12	บันทึกและวิเคราะห์แรงดันน้ำในเส้นท่อ ขณะเดินปั๊ม	✓		Suction ___ Psi. Discharge ___ Psi.		
	13	ตรวจสอบอุณหภูมิของแบริ่งและมอเตอร์เบื้องต้น (โดยการสัมผัส)	✓				
	14	ตรวจเสียงทั่วไปที่อาจผิดปกติขณะเดินเครื่อง	✓				
	15	ตรวจเช็คสภาพลูกปืนโดยใช้สายต่อหูฟังเสียง Bearing					☑ ไม่มีอุปกรณ์ตรวจเช็ค
	16	ตรวจความเยื้องศูนย์ (Alignment) ของตัวเครื่อง	✓				
	17	ตรวจเช็คปริมาณและสภาพของจารบี และเติมจารบี(เมื่อจำเป็น)	✓				ทุก 1000 ชั่วโมง หรือไม่เกิน 6 เดือน
	18	ตรวจเช็คสภาพการทำงานของ Float Valve	✓				
	19	ถอดล้าง Strainer	☐ ดำเนินการ		☑ ไม่ได้ดำเนินการ เนื่องจาก		
	20	ทำความสะอาดภายในห้องเครื่องปั๊ม	☑ ดำเนินการ		☐ ไม่ได้ดำเนินการ เนื่องจาก		
	21	ตรวจสอบระดับน้ำ ในถังพักน้ำ	✓				
ประจำ 1 ปี	22	ตรวจเช็คสภาพของลูกปืนมอเตอร์ หรือเปลี่ยน(เมื่อจำเป็น)					เปลี่ยนทุกๆ 10000 ชั่วโมง หรือไม่เกิน 5 ปี
	23	ตรวจเช็ค และปรับตั้ง Mechanical Seal หรือเปลี่ยน(เมื่อจำเป็น)					เปลี่ยนทุกๆ 5000 ชั่วโมง หรือไม่เกิน 3 ปี
	24	ตรวจเช็คและปรับตั้ง Coupling หรือเปลี่ยน(เมื่อจำเป็น)					
	25	ตรวจเช็คสนิม และปรับปรุงทาสีภายนอกตัวเครื่องปั๊ม/แท่นปั๊ม	☐ ดำเนินการ		☐ ไม่ได้ดำเนินการ เนื่องจาก		
	26	ถอดล้าง Foot Valve และตรวจเช็คสภาพ	☐ ดำเนินการ		☐ ไม่ได้ดำเนินการ เนื่องจาก		
	27	ถอดล้างและทดสอบชุด Electrode Controller	☐ ดำเนินการ		☐ ไม่ได้ดำเนินการ เนื่องจาก		
	28	ขันแน่นสายขั้วไฟฟ้าและจุดต่อต่างๆ	☐ ดำเนินการ		☐ ไม่ได้ดำเนินการ เนื่องจาก		

รายละเอียดกรณีผิดปกติ และการแก้ไข หรือแก้ไขไม่แล้วเสร็จ :

รายการอะไหล่ที่ใช้ไป :

[redacted]

18/4/23

---

aloft BANGKOK-SUKHUMVIT 11

COOLED WATER PUMP (Mech.Seal)

Month: Jan Year: 2023
☑ Monthly ☐ Yearly

ชื่อเครื่อง CWP-02 Brand/ ยี่ห้อ : Centripro Model/ รุ่น : CAB200L2-2 Serial No. : RD603WH10-01

ขนาดมอเตอร์ 37 KW. FLA 67.9 A. Flow 2950 GPM. Head 106 m.

สถานที่ติดตั้ง Pump room ชั้น B โซน ______ วันที่ตรวจเช็ค 16 / 1 / 2023

ความถี่	Item	รายการตรวจเช็ค / ดำเนินการ	ผลการตรวจเช็ค ปกติ	ผลการตรวจเช็ค ผิดปกติ	ผลการแก้ไข เสร็จ	ผลการแก้ไข ไม่เสร็จ	บันทึกเพิ่มเติม
ประจำ 1 เดือน	1	ตรวจสภาพสายนอกและสายในตู้ควบคุม	✓				
	2	ตรวจเช็คจุดต่อทางไฟฟ้า และความแน่นของขั้วไฟจุดต่างๆ	✓				
	3	ทำความสะอาดและเป่าฝุ่นทั้งภายในและภายนอกตู้ควบคุม	☑ ดำเนินการ		☐ ไม่ได้ดำเนินการ เนื่องจาก		
	4	ตรวจเช็ค Pilot Lamp และอุปกรณ์ต่างๆ เช่น Fuse, Meter ฯลฯ	✓				
	5	ตรวจสภาพทั่วไปของตัวเครื่องปั๊ม เช่นรอยแตกร้าว, การรั่วซึม ฯลฯ	✓				
	6	ตรวจสภาพความแน่นของ Coupling และน็อตต่างๆที่ตัวปั๊ม	✓				
	7	ตรวจระดับของฐานสปริงรองแท่นปั๊ม และปรับตั้ง(เมื่อจำเป็น)	✓				
	8	ตรวจวัดแรงดันไฟฟ้าเข้าเครื่อง	R-S= 380 V., S-T= 380 V., T-R= 380 V.; R-N= 220 V., S-N= 220 V., T-N= 220 V.				
	9	ทดสอบการทำงานแบบ Auto	✓				
	10	ทดสอบการทำงานแบบ Manual	✓				
	11	ตรวจวัดและวิเคราะห์กระแสไฟฟ้าเข้าเครื่อง	✓		R= ___ A., S= ___ A., T= ___ A.		
	12	บันทึกและวิเคราะห์แรงดันน้ำในเส้นท่อ ขณะเดินปั๊ม	✓		Suction ___ Psi. Discharge ___ Psi.		
	13	ตรวจสอบอุณหภูมิของแบริ่งและมอเตอร์เบื้องต้น (โดยการสัมผัส)	✓				
	14	ตรวจเสียงทั่วไปที่อาจผิดปกติขณะเดินเครื่อง	✓				
	15	ตรวจเช็คสภาพลูกปืนโดยใช้สายต่อหูฟังเสียง Bearing					☑ ไม่มีอุปกรณ์ตรวจเช็ค
	16	ตรวจความเยื้องศูนย์ (Alignment) ของตัวเครื่อง	✓				
	17	ตรวจเช็คปริมาณและสภาพของจารบี และเติมจารบี(เมื่อจำเป็น)	✓				ทุก 1000 ชั่วโมง หรือไม่เกิน 6 เดือน
	18	ตรวจเช็คสภาพการทำงานของ Float Valve	✓				
	19	ถอดล้าง Strainer	☐ ดำเนินการ		☑ ไม่ได้ดำเนินการ เนื่องจาก		
	20	ทำความสะอาดภายในห้องเครื่องปั๊ม	☑ ดำเนินการ		☐ ไม่ได้ดำเนินการ เนื่องจาก		
	21	ตรวจสอบระดับน้ำ ในถังพักน้ำ	✓				
ประจำ 1 ปี	22	ตรวจเช็คสภาพของลูกปืนมอเตอร์ หรือเปลี่ยน(เมื่อจำเป็น)					เปลี่ยนทุกๆ 10000 ชั่วโมง หรือไม่เกิน 5 ปี
	23	ตรวจเช็ค และปรับตั้ง Mechanical Seal หรือเปลี่ยน(เมื่อจำเป็น)					เปลี่ยนทุกๆ 5000 ชั่วโมง หรือไม่เกิน 3 ปี
	24	ตรวจเช็คและปรับตั้ง Coupling หรือเปลี่ยน(เมื่อจำเป็น)					
	25	ตรวจเช็คสนิม และปรับปรุงทาสีภายนอกตัวเครื่องปั๊ม/แท่นปั๊ม	☐ ดำเนินการ		☐ ไม่ได้ดำเนินการ เนื่องจาก		
	26	ถอดล้าง Foot Valve และตรวจเช็คสภาพ	☐ ดำเนินการ		☐ ไม่ได้ดำเนินการ เนื่องจาก		
	27	ถอดล้างและทดสอบชุด Electrode Controller	☐ ดำเนินการ		☐ ไม่ได้ดำเนินการ เนื่องจาก		
	28	ขันแน่นสายขั้วไฟฟ้าและจุดต่อต่างๆ	☐ ดำเนินการ		☐ ไม่ได้ดำเนินการ เนื่องจาก		

รายละเอียดกรณีผิดปกติ และการแก้ไข หรือแก้ไขไม่แล้วเสร็จ :

รายการอะไหล่ที่ใช้ไป :

[redacted]

18/4/23

---

aloft BANGKOK-SUKHUMVIT 11

COOLED WATER PUMP (Mech.Seal)

Month: February Year: 2023
☑ Monthly ☐ Yearly

ชื่อเครื่อง CWP-01 Brand/ ยี่ห้อ : Centripro Model/ รุ่น : CAB200L2-2 Serial No. : RD603WH10-01

ขนาดมอเตอร์ 37 KW. FLA 67.9 A. Flow 2950 GPM. Head 106 m.

สถานที่ติดตั้ง Pump room ชั้น B โซน ______ วันที่ตรวจเช็ค 13 / 2 / 2023

ความถี่	Item	รายการตรวจเช็ค / ดำเนินการ	ผลการตรวจเช็ค ปกติ	ผลการตรวจเช็ค ผิดปกติ	ผลการแก้ไข เสร็จ	ผลการแก้ไข ไม่เสร็จ	บันทึกเพิ่มเติม
ประจำ 1 เดือน	1	ตรวจสภาพสายนอกและสายในตู้ควบคุม	✓				
	2	ตรวจเช็คจุดต่อทางไฟฟ้า และความแน่นของขั้วไฟจุดต่างๆ	✓				
	3	ทำความสะอาดและเป่าฝุ่นทั้งภายในและภายนอกตู้ควบคุม	☑ ดำเนินการ		☐ ไม่ได้ดำเนินการ เนื่องจาก		
	4	ตรวจเช็ค Pilot Lamp และอุปกรณ์ต่างๆ เช่น Fuse, Meter ฯลฯ	✓				
	5	ตรวจสภาพทั่วไปของตัวเครื่องปั๊ม เช่นรอยแตกร้าว, การรั่วซึม ฯลฯ	✓				
	6	ตรวจสภาพความแน่นของ Coupling และน็อตต่างๆที่ตัวปั๊ม	✓				
	7	ตรวจระดับของฐานสปริงรองแท่นปั๊ม และปรับตั้ง(เมื่อจำเป็น)	✓				
	8	ตรวจวัดแรงดันไฟฟ้าเข้าเครื่อง	R-S= 380 V., S-T= 380 V., T-R= 380 V.; R-N= 220 V., S-N= 220 V., T-N= 220 V.				
	9	ทดสอบการทำงานแบบ Auto	✓				
	10	ทดสอบการทำงานแบบ Manual	✓				
	11	ตรวจวัดและวิเคราะห์กระแสไฟฟ้าเข้าเครื่อง	✓		R= ___ A., S= ___ A., T= ___ A.		
	12	บันทึกและวิเคราะห์แรงดันน้ำในเส้นท่อ ขณะเดินปั๊ม	✓		Suction ___ Psi. Discharge ___ Psi.		
	13	ตรวจสอบอุณหภูมิของแบริ่งและมอเตอร์เบื้องต้น (โดยการสัมผัส)	✓				
	14	ตรวจเสียงทั่วไปที่อาจผิดปกติขณะเดินเครื่อง	✓				
	15	ตรวจเช็คสภาพลูกปืนโดยใช้สายต่อหูฟังเสียง Bearing					☑ ไม่มีอุปกรณ์ตรวจเช็ค
	16	ตรวจความเยื้องศูนย์ (Alignment) ของตัวเครื่อง	✓				
	17	ตรวจเช็คปริมาณและสภาพของจารบี และเติมจารบี(เมื่อจำเป็น)	✓				ทุก 1000 ชั่วโมง หรือไม่เกิน 6 เดือน
	18	ตรวจเช็คสภาพการทำงานของ Float Valve	✓				
	19	ถอดล้าง Strainer	☐ ดำเนินการ		☑ ไม่ได้ดำเนินการ เนื่องจาก		
	20	ทำความสะอาดภายในห้องเครื่องปั๊ม	☑ ดำเนินการ		☐ ไม่ได้ดำเนินการ เนื่องจาก		
	21	ตรวจสอบระดับน้ำ ในถังพักน้ำ	✓				
ประจำ 1 ปี	22	ตรวจเช็คสภาพของลูกปืนมอเตอร์ หรือเปลี่ยน(เมื่อจำเป็น)					เปลี่ยนทุกๆ 10000 ชั่วโมง หรือไม่เกิน 5 ปี
	23	ตรวจเช็ค และปรับตั้ง Mechanical Seal หรือเปลี่ยน(เมื่อจำเป็น)					เปลี่ยนทุกๆ 5000 ชั่วโมง หรือไม่เกิน 3 ปี
	24	ตรวจเช็คและปรับตั้ง Coupling หรือเปลี่ยน(เมื่อจำเป็น)					
	25	ตรวจเช็คสนิม และปรับปรุงทาสีภายนอกตัวเครื่องปั๊ม/แท่นปั๊ม	☐ ดำเนินการ		☐ ไม่ได้ดำเนินการ เนื่องจาก		
	26	ถอดล้าง Foot Valve และตรวจเช็คสภาพ	☐ ดำเนินการ		☐ ไม่ได้ดำเนินการ เนื่องจาก		
	27	ถอดล้างและทดสอบชุด Electrode Controller	☐ ดำเนินการ		☐ ไม่ได้ดำเนินการ เนื่องจาก		
	28	ขันแน่นสายขั้วไฟฟ้าและจุดต่อต่างๆ	☐ ดำเนินการ		☐ ไม่ได้ดำเนินการ เนื่องจาก		

รายละเอียดกรณีผิดปกติ และการแก้ไข หรือแก้ไขไม่แล้วเสร็จ :

รายการอะไหล่ที่ใช้ไป :

[redacted]

14/2/23

COOLED WATER PUMP (Mech.Seal)

aloft BANGKOK-SUKHUMVIT 11

Month: February Year: 2023
☑ Monthly ☐ Yearly

ชื่อเครื่อง CWP-02 Brand/ ยี่ห้อ : Centripro Model/ รุ่น : CA8200L2-2 Serial No. : RD603WH10-01

ขนาดมอเตอร์ 37 KW. FLA 67.9 A. Flow 2950 GPM. Head 106 m.

สถานที่ติดตั้ง Pump room ชั้น B โซน วันที่ตรวจเช็ค 13 / 2 / 2023

ความถี่	Item	รายการตรวจเช็ค / ดำเนินการ	ผลการตรวจเช็ค: ปกติ	ผลการตรวจเช็ค: ผิดปกติ	ผลการแก้ไข: เสร็จ	ผลการแก้ไข: ไม่เสร็จ	บันทึกเพิ่มเติม
ประจำ 1 เดือน	1	ตรวจสภาพภายนอกและภายในตู้ควบคุม	✓				
	2	ตรวจเช็คจุดต่อทางไฟฟ้า และความแน่นของขั้วไฟจุดต่างๆ	✓				
	3	ทำความสะอาดและเป่าฝุ่นทั้งภายในและภายนอกตู้ควบคุม	☐ ดำเนินการ		☐ ไม่ได้ดำเนินการ เนื่องจาก___		
	4	ตรวจเช็ค Pilot Lamp และอุปกรณ์ต่างๆ เช่น Fuse, Meter ฯลฯ	✓				
	5	ตรวจสภาพทั่วไปของตัวเครื่องปั๊ม เช่นรอยแตกร้าว, การรั่วซึม ฯลฯ	✓				
	6	ตรวจสภาพความแน่นของ Coupling และน็อตต่างๆที่ตัวปั๊ม	✓				
	7	ตรวจระดับของฐานสปริงรองแท่นปั๊ม และปรับตั้ง(เมื่อจำเป็น)	✓				
	8	ตรวจวัดแรงดันไฟฟ้าเข้าเครื่อง	R-S= 380 V., S-T= 380 V., T-R= 380 V.; R-N= 220 V., S-N= 220 V., T-N= 220 V.				
	9	ทดสอบการทำงานแบบ Auto	✓				
	10	ทดสอบการทำงานแบบ Manual	✓				
	11	ตรวจวัดและวิเคราะห์กระแสไฟฟ้าเข้าเครื่อง	✓		R=___A., S=___A., T=___A.		
	12	บันทึกและวิเคราะห์แรงดันน้ำในเส้นท่อ ขณะปั๊มเดิน	✓		Suction___Psi. Discharge___Psi.		
	13	ตรวจสอบอุณหภูมิของแบริ่งและมอเตอร์เบื้องต้น (โดยการสัมผัส)	✓				
	14	ตรวจเสียงทั่วไปที่อาจผิดปกติขณะเดินเครื่อง	✓				
	15	ตรวจเช็คสภาพลูกปืนโดยใช้เครื่องมือวัดเสียง Bearing					☑ ไม่มีอุปกรณ์ตรวจเช็ค
	16	ตรวจความเที่ยงตรง (Alignment) ของตัวเครื่อง	✓				
	17	ตรวจเช็คปริมาณและสภาพของจาระบี และเติมเพิ่ม(เมื่อจำเป็น)	✓				ทุก 1000 ชั่วโมง หรือไม่เกิน 6 เดือน
	18	ตรวจเช็คสภาพการทำงานของ Float Valve	✓				
	19	ถอดล้าง Strainer	☐ ดำเนินการ		☑ ไม่ได้ดำเนินการ เนื่องจาก___		
	20	ทำความสะอาดภายในห้องเครื่องปั๊ม	☑ ดำเนินการ		☐ ไม่ได้ดำเนินการ เนื่องจาก___		
	21	ตรวจสอบระดับน้ำ ในถังพักน้ำ	✓				
ประจำ 1 ปี	22	ตรวจเช็คสภาพของลูกปืนมอเตอร์ หรือเปลี่ยน(เมื่อจำเป็น)	✓				เปลี่ยนทุกๆ 10000 ชั่วโมง หรือไม่เกิน 5 ปี
	23	ตรวจเช็ค และปรับตั้ง Mechanical Seal หรือเปลี่ยน(เมื่อจำเป็น)					เปลี่ยนทุกๆ 5000 ชั่วโมง หรือไม่เกิน 3 ปี
	24	ตรวจเช็คและปรับตั้ง Coupling หรือเปลี่ยน(เมื่อจำเป็น)					
	25	ตรวจเช็คสนิม และปรับปรุงทาสีภายนอกตัวเครื่องปั๊มทั้งหมด	☐ ดำเนินการ		☐ ไม่ได้ดำเนินการ เนื่องจาก___		
	26	ถอดล้าง Foot Valve และตรวจเช็คสภาพ	☐ ดำเนินการ		☐ ไม่ได้ดำเนินการ เนื่องจาก___		
	27	ถอดล้างและทดสอบชุด Electrode Controller	☐ ดำเนินการ		☐ ไม่ได้ดำเนินการ เนื่องจาก___		
	28	ขันแน่นสายไฟฟ้าและจุดต่อต่างๆ	☐ ดำเนินการ		☐ ไม่ได้ดำเนินการ เนื่องจาก___		

รายละเอียดกรณีผิดปกติ และการแก้ไข หรือแก้ไขไม่แล้วเสร็จ :

รายการอะไหล่ที่ใช้ไป :

[redacted]

14/2/23

COOLED WATER PUMP (Mech.Seal)

aloft BANGKOK-SUKHUMVIT 11

Month: March Year: 2023
☑ Monthly ☐ Yearly

ชื่อเครื่อง CWP-01 Brand/ ยี่ห้อ : Centripro Model/ รุ่น : CA8200L2-2 Serial No. : RD603WH10-01

ขนาดมอเตอร์ 37 KW. FLA 67.9 A. Flow 2950 GPM. Head 106 m.

สถานที่ติดตั้ง Pump room ชั้น B โซน วันที่ตรวจเช็ค 13 / 3 / 2023

ความถี่	Item	รายการตรวจเช็ค / ดำเนินการ	ผลการตรวจเช็ค: ปกติ	ผลการตรวจเช็ค: ผิดปกติ	ผลการแก้ไข: เสร็จ	ผลการแก้ไข: ไม่เสร็จ	บันทึกเพิ่มเติม
ประจำ 1 เดือน	1	ตรวจสภาพภายนอกและภายในตู้ควบคุม	✓				
	2	ตรวจเช็คจุดต่อทางไฟฟ้า และความแน่นของขั้วไฟจุดต่างๆ	✓				
	3	ทำความสะอาดและเป่าฝุ่นทั้งภายในและภายนอกตู้ควบคุม	☑ ดำเนินการ		☐ ไม่ได้ดำเนินการ เนื่องจาก___		
	4	ตรวจเช็ค Pilot Lamp และอุปกรณ์ต่างๆ เช่น Fuse, Meter ฯลฯ	✓				
	5	ตรวจสภาพทั่วไปของตัวเครื่องปั๊ม เช่นรอยแตกร้าว, การรั่วซึม ฯลฯ	✓				
	6	ตรวจสภาพความแน่นของ Coupling และน็อตต่างๆที่ตัวปั๊ม	✓				
	7	ตรวจระดับของฐานสปริงรองแท่นปั๊ม และปรับตั้ง(เมื่อจำเป็น)	✓				
	8	ตรวจวัดแรงดันไฟฟ้าเข้าเครื่อง	R-S= 390 V., S-T= 393 V., T-R= 391 V.; R-N= 220 V., S-N= 223 V., T-N= 220 V.				
	9	ทดสอบการทำงานแบบ Auto	✓				
	10	ทดสอบการทำงานแบบ Manual	✓				
	11	ตรวจวัดและวิเคราะห์กระแสไฟฟ้าเข้าเครื่อง	✓		R=___A., S=___A., T=___A.		
	12	บันทึกและวิเคราะห์แรงดันน้ำในเส้นท่อ ขณะปั๊มเดิน	✓		Suction___Psi. Discharge___Psi.		
	13	ตรวจสอบอุณหภูมิของแบริ่งและมอเตอร์เบื้องต้น (โดยการสัมผัส)	✓				
	14	ตรวจเสียงทั่วไปที่อาจผิดปกติขณะเดินเครื่อง	✓				
	15	ตรวจเช็คสภาพลูกปืนโดยใช้เครื่องมือวัดเสียง Bearing					☑ ไม่มีอุปกรณ์ตรวจเช็ค
	16	ตรวจความเที่ยงตรง (Alignment) ของตัวเครื่อง	✓				
	17	ตรวจเช็คปริมาณและสภาพของจาระบี และเติมเพิ่ม(เมื่อจำเป็น)	✓				ทุก 1000 ชั่วโมง หรือไม่เกิน 6 เดือน
	18	ตรวจเช็คสภาพการทำงานของ Float Valve					
	19	ถอดล้าง Strainer	☐ ดำเนินการ		☑ ไม่ได้ดำเนินการ เนื่องจาก___		
	20	ทำความสะอาดภายในห้องเครื่องปั๊ม	☑ ดำเนินการ		☐ ไม่ได้ดำเนินการ เนื่องจาก___		
	21	ตรวจสอบระดับน้ำ ในถังพักน้ำ	✓				
ประจำ 1 ปี	22	ตรวจเช็คสภาพของลูกปืนมอเตอร์ หรือเปลี่ยน(เมื่อจำเป็น)					เปลี่ยนทุกๆ 10000 ชั่วโมง หรือไม่เกิน 5 ปี
	23	ตรวจเช็ค และปรับตั้ง Mechanical Seal หรือเปลี่ยน(เมื่อจำเป็น)					เปลี่ยนทุกๆ 5000 ชั่วโมง หรือไม่เกิน 3 ปี
	24	ตรวจเช็คและปรับตั้ง Coupling หรือเปลี่ยน(เมื่อจำเป็น)					
	25	ตรวจเช็คสนิม และปรับปรุงทาสีภายนอกตัวเครื่องปั๊มทั้งหมด	☐ ดำเนินการ		☐ ไม่ได้ดำเนินการ เนื่องจาก___		
	26	ถอดล้าง Foot Valve และตรวจเช็คสภาพ	☐ ดำเนินการ		☐ ไม่ได้ดำเนินการ เนื่องจาก___		
	27	ถอดล้างและทดสอบชุด Electrode Controller	☐ ดำเนินการ		☐ ไม่ได้ดำเนินการ เนื่องจาก___		
	28	ขันแน่นสายไฟฟ้าและจุดต่อต่างๆ	☐ ดำเนินการ		☐ ไม่ได้ดำเนินการ เนื่องจาก___		

รายละเอียดกรณีผิดปกติ และการแก้ไข หรือแก้ไขไม่แล้วเสร็จ :

รายการอะไหล่ที่ใช้ไป :

[redacted]

15/3/23

COOLED WATER PUMP (Mech.Seal)

aloft BANGKOK-SUKHUMVIT 11

Month: March Year: 2023
☑ Monthly ☐ Yearly

ชื่อเครื่อง CWP-02 Brand/ ยี่ห้อ : Centripro Model/ รุ่น : CA8200L2-2 Serial No. : RD603WH10-01

ขนาดมอเตอร์ 37 KW. FLA 67.9 A. Flow 2950 GPM. Head 106 m.

สถานที่ติดตั้ง Pump room ชั้น B โซน วันที่ตรวจเช็ค 13 / 3 / 2023

ความถี่	Item	รายการตรวจเช็ค / ดำเนินการ	ผลการตรวจเช็ค: ปกติ	ผลการตรวจเช็ค: ผิดปกติ	ผลการแก้ไข: เสร็จ	ผลการแก้ไข: ไม่เสร็จ	บันทึกเพิ่มเติม
ประจำ 1 เดือน	1	ตรวจสภาพภายนอกและภายในตู้ควบคุม	✓				
	2	ตรวจเช็คจุดต่อทางไฟฟ้า และความแน่นของขั้วไฟจุดต่างๆ	✓				
	3	ทำความสะอาดและเป่าฝุ่นทั้งภายในและภายนอกตู้ควบคุม	☑ ดำเนินการ		☐ ไม่ได้ดำเนินการ เนื่องจาก___		
	4	ตรวจเช็ค Pilot Lamp และอุปกรณ์ต่างๆ เช่น Fuse, Meter ฯลฯ	✓				
	5	ตรวจสภาพทั่วไปของตัวเครื่องปั๊ม เช่นรอยแตกร้าว, การรั่วซึม ฯลฯ	✓				
	6	ตรวจสภาพความแน่นของ Coupling และน็อตต่างๆที่ตัวปั๊ม	✓				
	7	ตรวจระดับของฐานสปริงรองแท่นปั๊ม และปรับตั้ง(เมื่อจำเป็น)	✓				
	8	ตรวจวัดแรงดันไฟฟ้าเข้าเครื่อง	R-S= 390 V., S-T= 393 V., T-R= 390 V.; R-N= 230 V., S-N= 228 V., T-N= 229 V.				
	9	ทดสอบการทำงานแบบ Auto	✓				
	10	ทดสอบการทำงานแบบ Manual	✓				
	11	ตรวจวัดและวิเคราะห์กระแสไฟฟ้าเข้าเครื่อง	✓		R=___A., S=___A., T=___A.		
	12	บันทึกและวิเคราะห์แรงดันน้ำในเส้นท่อ ขณะปั๊มเดิน	✓		Suction___Psi. Discharge___Psi.		
	13	ตรวจสอบอุณหภูมิของแบริ่งและมอเตอร์เบื้องต้น (โดยการสัมผัส)	✓				
	14	ตรวจเสียงทั่วไปที่อาจผิดปกติขณะเดินเครื่อง	✓				
	15	ตรวจเช็คสภาพลูกปืนโดยใช้เครื่องมือวัดเสียง Bearing					☑ ไม่มีอุปกรณ์ตรวจเช็ค
	16	ตรวจความเที่ยงตรง (Alignment) ของตัวเครื่อง	✓				
	17	ตรวจเช็คปริมาณและสภาพของจาระบี และเติมเพิ่ม(เมื่อจำเป็น)	✓				ทุก 1000 ชั่วโมง หรือไม่เกิน 6 เดือน
	18	ตรวจเช็คสภาพการทำงานของ Float Valve					
	19	ถอดล้าง Strainer	☐ ดำเนินการ		☑ ไม่ได้ดำเนินการ เนื่องจาก___		
	20	ทำความสะอาดภายในห้องเครื่องปั๊ม	☑ ดำเนินการ		☐ ไม่ได้ดำเนินการ เนื่องจาก___		
	21	ตรวจสอบระดับน้ำ ในถังพักน้ำ					
ประจำ 1 ปี	22	ตรวจเช็คสภาพของลูกปืนมอเตอร์ หรือเปลี่ยน(เมื่อจำเป็น)					เปลี่ยนทุกๆ 10000 ชั่วโมง หรือไม่เกิน 5 ปี
	23	ตรวจเช็ค และปรับตั้ง Mechanical Seal หรือเปลี่ยน(เมื่อจำเป็น)					เปลี่ยนทุกๆ 5000 ชั่วโมง หรือไม่เกิน 3 ปี
	24	ตรวจเช็คและปรับตั้ง Coupling หรือเปลี่ยน(เมื่อจำเป็น)					
	25	ตรวจเช็คสนิม และปรับปรุงทาสีภายนอกตัวเครื่องปั๊มทั้งหมด	☐ ดำเนินการ		☐ ไม่ได้ดำเนินการ เนื่องจาก___		
	26	ถอดล้าง Foot Valve และตรวจเช็คสภาพ	☐ ดำเนินการ		☐ ไม่ได้ดำเนินการ เนื่องจาก___		
	27	ถอดล้างและทดสอบชุด Electrode Controller	☐ ดำเนินการ		☐ ไม่ได้ดำเนินการ เนื่องจาก___		
	28	ขันแน่นสายไฟฟ้าและจุดต่อต่างๆ	☐ ดำเนินการ		☐ ไม่ได้ดำเนินการ เนื่องจาก___		

รายละเอียดกรณีผิดปกติ และการแก้ไข หรือแก้ไขไม่แล้วเสร็จ :

รายการอะไหล่ที่ใช้ไป :

[redacted]

15/3/23

COOLED WATER PUMP (Mech.Seal)

aloft BANGKOK-SUKHUMVIT 11

Month: April Year: 2023
☑ Monthly ☐ Yearly

ชื่อเครื่อง CWP-01 Brand/ ยี่ห้อ : Centripro Model/ รุ่น : CA8200L2-2 Serial No. : RD603WH10-01

ขนาดมอเตอร์ 37 KW. FLA 67.9 A. Flow 2950 GPM. Head 106 m.

สถานที่ติดตั้ง Pump room ชั้น B โซน วันที่ตรวจเช็ค 10 / 4 / 2023

ความถี่	Item	รายการตรวจเช็ค / ดำเนินการ	ผลการตรวจเช็ค: ปกติ	ผลการตรวจเช็ค: ผิดปกติ	ผลการแก้ไข: เสร็จ	ผลการแก้ไข: ไม่เสร็จ	บันทึกเพิ่มเติม
ประจำ 1 เดือน	1	ตรวจสภาพภายนอกและภายในตู้ควบคุม	✓				
	2	ตรวจเช็คจุดต่อทางไฟฟ้า และความแน่นของขั้วไฟจุดต่างๆ	✓				
	3	ทำความสะอาดและเป่าฝุ่นทั้งภายในและภายนอกตู้ควบคุม	☑ ดำเนินการ		☐ ไม่ได้ดำเนินการ เนื่องจาก___		
	4	ตรวจเช็ค Pilot Lamp และอุปกรณ์ต่างๆ เช่น Fuse, Meter ฯลฯ	✓				
	5	ตรวจสภาพทั่วไปของตัวเครื่องปั๊ม เช่นรอยแตกร้าว, การรั่วซึม ฯลฯ	✓				
	6	ตรวจสภาพความแน่นของ Coupling และน็อตต่างๆที่ตัวปั๊ม	✓				
	7	ตรวจระดับของฐานสปริงรองแท่นปั๊ม และปรับตั้ง(เมื่อจำเป็น)	✓				
	8	ตรวจวัดแรงดันไฟฟ้าเข้าเครื่อง	R-S= 390 V., S-T= 390 V., T-R= 390 V.; R-N= 220 V., S-N= 221 V., T-N= 220 V.				
	9	ทดสอบการทำงานแบบ Auto	✓				
	10	ทดสอบการทำงานแบบ Manual	✓				
	11	ตรวจวัดและวิเคราะห์กระแสไฟฟ้าเข้าเครื่อง	✓		R=___A., S=___A., T=___A.		
	12	บันทึกและวิเคราะห์แรงดันน้ำในเส้นท่อ ขณะปั๊มเดิน	✓		Suction___Psi. Discharge___Psi.		
	13	ตรวจสอบอุณหภูมิของแบริ่งและมอเตอร์เบื้องต้น (โดยการสัมผัส)	✓				
	14	ตรวจเสียงทั่วไปที่อาจผิดปกติขณะเดินเครื่อง	✓				
	15	ตรวจเช็คสภาพลูกปืนโดยใช้เครื่องมือวัดเสียง Bearing					☑ ไม่มีอุปกรณ์ตรวจเช็ค
	16	ตรวจความเที่ยงตรง (Alignment) ของตัวเครื่อง	✓				
	17	ตรวจเช็คปริมาณและสภาพของจาระบี และเติมเพิ่ม(เมื่อจำเป็น)	✓				ทุก 1000 ชั่วโมง หรือไม่เกิน 6 เดือน
	18	ตรวจเช็คสภาพการทำงานของ Float Valve					
	19	ถอดล้าง Strainer	☐ ดำเนินการ		☑ ไม่ได้ดำเนินการ เนื่องจาก___		
	20	ทำความสะอาดภายในห้องเครื่องปั๊ม	☑ ดำเนินการ		☐ ไม่ได้ดำเนินการ เนื่องจาก___		
	21	ตรวจสอบระดับน้ำ ในถังพักน้ำ	✓				
ประจำ 1 ปี	22	ตรวจเช็คสภาพของลูกปืนมอเตอร์ หรือเปลี่ยน(เมื่อจำเป็น)					เปลี่ยนทุกๆ 10000 ชั่วโมง หรือไม่เกิน 5 ปี
	23	ตรวจเช็ค และปรับตั้ง Mechanical Seal หรือเปลี่ยน(เมื่อจำเป็น)					เปลี่ยนทุกๆ 5000 ชั่วโมง หรือไม่เกิน 3 ปี
	24	ตรวจเช็คและปรับตั้ง Coupling หรือเปลี่ยน(เมื่อจำเป็น)					
	25	ตรวจเช็คสนิม และปรับปรุงทาสีภายนอกตัวเครื่องปั๊มทั้งหมด	☐ ดำเนินการ		☐ ไม่ได้ดำเนินการ เนื่องจาก___		
	26	ถอดล้าง Foot Valve และตรวจเช็คสภาพ	☐ ดำเนินการ		☐ ไม่ได้ดำเนินการ เนื่องจาก___		
	27	ถอดล้างและทดสอบชุด Electrode Controller	☐ ดำเนินการ		☐ ไม่ได้ดำเนินการ เนื่องจาก___		
	28	ขันแน่นสายไฟฟ้าและจุดต่อต่างๆ	☐ ดำเนินการ		☐ ไม่ได้ดำเนินการ เนื่องจาก___		

รายละเอียดกรณีผิดปกติ และการแก้ไข หรือแก้ไขไม่แล้วเสร็จ :

รายการอะไหล่ที่ใช้ไป :

[redacted]

16/4/23

aloft BANGKOK-SUKHUMVIT 11 — COOLED WATER PUMP (Mech.Seal)

Month: April ☑ Monthly ☐ Yearly Year: 2023

ชื่อเครื่อง CWP-02 Brand/ ยี่ห้อ : Centripro Model/ รุ่น : CA8200L2-2 Serial No. : RD603WH10-01

ขนาดมอเตอร์ 37 KW. FLA 67.9 A. Flow 2950 GPM. Head 106 m.

สถานที่ติดตั้ง Pump room ชั้น B โซน ____ วันที่ตรวจเช็ค 10 / 4 / 2023

ความถี่	Item	รายการตรวจเช็ค / ดำเนินการ	ผลการตรวจเช็ค ปกติ	ผลการตรวจเช็ค ผิดปกติ	ผลการแก้ไข เสร็จ	ผลการแก้ไข ไม่เสร็จ	บันทึกเพิ่มเติม
ประจำ 1 เดือน	1	ตรวจสภาพสายและตลับสายในตู้ควบคุม	✓				
	2	ตรวจเช็คจุดต่อทางไฟฟ้า และความแน่นของขั้วไฟจุดต่างๆ	✓				
	3	ทำความสะอาดและเป่าฝุ่นทั้งภายในและภายนอกตู้ควบคุม	☑ ดำเนินการ		☐ ไม่ได้ดำเนินการ เนื่องจาก____		
	4	ตรวจเช็ค Pilot Lamp และอุปกรณ์ต่างๆ เช่น Fuse, Meter ฯลฯ	✓				
	5	ตรวจสภาพทั่วไปของตัวเครื่องปั๊ม เช่นรอยแตกร้าว, การรั่วซึม ฯลฯ	✓				
	6	ตรวจสภาพความแน่นของ Coupling และน็อตต่างๆที่ตัวปั๊ม	✓				
	7	ตรวจระดับของฐานสปริงรองแท่นปั๊ม และปรับตั้ง(เมื่อจำเป็น)	✓				
	8	ตรวจวัดแรงดันไฟฟ้าเข้าเครื่อง	R-S= 390 V., S-T= 390 V., T-R= 391 V.; R-N= 220 V., S-N= 220 V., T-N= 220 V.				
	9	ทดสอบการทำงานแบบ Auto	✓				
	10	ทดสอบการทำงานแบบ Manual	✓				
	11	ตรวจวัดและวิเคราะห์กระแสไฟฟ้าเข้าเครื่อง	✓		R=____A., S=____A., T=____A.		
	12	บันทึกและวิเคราะห์แรงดันน้ำในเส้นท่อ ขณะเดินปั๊ม	✓		Suction____Psi. Discharge____Psi.		
	13	ตรวจสอบอุณหภูมิของแบริ่งและมอเตอร์เบื้องต้น (โดยการสัมผัส)	✓				
	14	ตรวจเสียงทั่วไปที่อาจผิดปกติขณะเดินเครื่อง	✓				
	15	ตรวจเช็คสภาพลูกปืนโดยใช้สายต่อหูฟังเสียง Bearing	✓				☑ ไม่มีอุปกรณ์ตรวจเช็ค
	16	ตรวจความเที่ยงตรง (Alignment) ของตัวเครื่อง	✓				
	17	ตรวจเช็คปริมาณและสภาพของจารบี และอัดเติม(เมื่อจำเป็น)	✓				ทุก 1000 ชั่วโมง หรือไม่เกิน 6 เดือน
	18	ตรวจเช็คสภาพการทำงานของ Float Valve					
	19	ถอดล้าง Strainer	☐ ดำเนินการ		☑ ไม่ได้ดำเนินการ เนื่องจาก____		
	20	ทำความสะอาดภายในห้องเครื่องปั๊ม	☑ ดำเนินการ		☐ ไม่ได้ดำเนินการ เนื่องจาก____		
	21	ตรวจสอบระดับน้ำ ในถังพักน้ำ	✓				
ประจำ 1 ปี	22	ตรวจเช็คสภาพของลูกปืนมอเตอร์ หรือเปลี่ยน(เมื่อจำเป็น)					เปลี่ยนทุกๆ 10000 ชั่วโมง หรือไม่เกิน 5 ปี
	23	ตรวจเช็ค และปรับตั้ง Mechanical Seal หรือเปลี่ยน(เมื่อจำเป็น)					เปลี่ยนทุกๆ 5000 ชั่วโมง หรือไม่เกิน 3 ปี
	24	ตรวจเช็คและปรับตั้ง Coupling หรือเปลี่ยน(เมื่อจำเป็น)					
	25	ตรวจเช็คสี และปรับปรุงทาสีภายนอกตัวเครื่องปั๊มและแท่นปั๊ม	☐ ดำเนินการ		☐ ไม่ได้ดำเนินการ เนื่องจาก____		
	26	ถอดล้าง Foot Valve และตรวจเช็คสภาพ	☐ ดำเนินการ		☐ ไม่ได้ดำเนินการ เนื่องจาก____		
	27	ถอดล้างและทดสอบชุด Electrode Controller	☐ ดำเนินการ		☐ ไม่ได้ดำเนินการ เนื่องจาก____		
	28	ขันแน่นสายขั้วไฟฟ้าและจุดต่อต่างๆ	☐ ดำเนินการ		☐ ไม่ได้ดำเนินการ เนื่องจาก____		

รายละเอียดกรณีผิดปกติ และการแก้ไข หรือแก้ไขไม่แล้วเสร็จ : ____

รายการอะไหล่ที่ใช้ไป : ____

[redacted]

16/4/23

aloft BANGKOK-SUKHUMVIT 11 — COOLED WATER PUMP (Mech.Seal)

Month: May ☑ Monthly ☐ Yearly Year: 2023

ชื่อเครื่อง CWP-01 Brand/ ยี่ห้อ : Centripro Model/ รุ่น : CA8200L2-2 Serial No. : RD603WH10-01

ขนาดมอเตอร์ 37 KW. FLA 67.9 A. Flow 2950 GPM. Head 106 m.

สถานที่ติดตั้ง Pump room ชั้น B โซน ____ วันที่ตรวจเช็ค 15 / 5 / 2023

ความถี่	Item	รายการตรวจเช็ค / ดำเนินการ	ผลการตรวจเช็ค ปกติ	ผลการตรวจเช็ค ผิดปกติ	ผลการแก้ไข เสร็จ	ผลการแก้ไข ไม่เสร็จ	บันทึกเพิ่มเติม
ประจำ 1 เดือน	1	ตรวจสภาพสายและตลับสายในตู้ควบคุม	✓				
	2	ตรวจเช็คจุดต่อทางไฟฟ้า และความแน่นของขั้วไฟจุดต่างๆ	✓				
	3	ทำความสะอาดและเป่าฝุ่นทั้งภายในและภายนอกตู้ควบคุม	☑ ดำเนินการ		☐ ไม่ได้ดำเนินการ เนื่องจาก____		
	4	ตรวจเช็ค Pilot Lamp และอุปกรณ์ต่างๆ เช่น Fuse, Meter ฯลฯ	✓				
	5	ตรวจสภาพทั่วไปของตัวเครื่องปั๊ม เช่นรอยแตกร้าว, การรั่วซึม ฯลฯ	✓				
	6	ตรวจสภาพความแน่นของ Coupling และน็อตต่างๆที่ตัวปั๊ม	✓				
	7	ตรวจระดับของฐานสปริงรองแท่นปั๊ม และปรับตั้ง(เมื่อจำเป็น)	✓				
	8	ตรวจวัดแรงดันไฟฟ้าเข้าเครื่อง	R-S= 390 V., S-T= 390 V., T-R= 390 V.; R-N= 220 V., S-N= 220 V., T-N= 220 V.				
	9	ทดสอบการทำงานแบบ Auto	✓				
	10	ทดสอบการทำงานแบบ Manual	✓				
	11	ตรวจวัดและวิเคราะห์กระแสไฟฟ้าเข้าเครื่อง	✓		R=____A., S=____A., T=____A.		
	12	บันทึกและวิเคราะห์แรงดันน้ำในเส้นท่อ ขณะเดินปั๊ม	✓		Suction____Psi. Discharge____Psi.		
	13	ตรวจสอบอุณหภูมิของแบริ่งและมอเตอร์เบื้องต้น (โดยการสัมผัส)	✓				
	14	ตรวจเสียงทั่วไปที่อาจผิดปกติขณะเดินเครื่อง	✓				
	15	ตรวจเช็คสภาพลูกปืนโดยใช้สายต่อหูฟังเสียง Bearing					☑ ไม่มีอุปกรณ์ตรวจเช็ค
	16	ตรวจความเที่ยงตรง (Alignment) ของตัวเครื่อง	✓				
	17	ตรวจเช็คปริมาณและสภาพของจารบี และอัดเติม(เมื่อจำเป็น)	✓				ทุก 1000 ชั่วโมง หรือไม่เกิน 6 เดือน
	18	ตรวจเช็คสภาพการทำงานของ Float Valve					
	19	ถอดล้าง Strainer	☐ ดำเนินการ		☑ ไม่ได้ดำเนินการ เนื่องจาก____		
	20	ทำความสะอาดภายในห้องเครื่องปั๊ม	☑ ดำเนินการ		☐ ไม่ได้ดำเนินการ เนื่องจาก____		
	21	ตรวจสอบระดับน้ำ ในถังพักน้ำ	✓				
ประจำ 1 ปี	22	ตรวจเช็คสภาพของลูกปืนมอเตอร์ หรือเปลี่ยน(เมื่อจำเป็น)					เปลี่ยนทุกๆ 10000 ชั่วโมง หรือไม่เกิน 5 ปี
	23	ตรวจเช็ค และปรับตั้ง Mechanical Seal หรือเปลี่ยน(เมื่อจำเป็น)					เปลี่ยนทุกๆ 5000 ชั่วโมง หรือไม่เกิน 3 ปี
	24	ตรวจเช็คและปรับตั้ง Coupling หรือเปลี่ยน(เมื่อจำเป็น)					
	25	ตรวจเช็คสี และปรับปรุงทาสีภายนอกตัวเครื่องปั๊มและแท่นปั๊ม	☐ ดำเนินการ		☐ ไม่ได้ดำเนินการ เนื่องจาก____		
	26	ถอดล้าง Foot Valve และตรวจเช็คสภาพ	☐ ดำเนินการ		☐ ไม่ได้ดำเนินการ เนื่องจาก____		
	27	ถอดล้างและทดสอบชุด Electrode Controller	☐ ดำเนินการ		☐ ไม่ได้ดำเนินการ เนื่องจาก____		
	28	ขันแน่นสายขั้วไฟฟ้าและจุดต่อต่างๆ	☐ ดำเนินการ		☐ ไม่ได้ดำเนินการ เนื่องจาก____		

รายละเอียดกรณีผิดปกติ และการแก้ไข หรือแก้ไขไม่แล้วเสร็จ : ____

รายการอะไหล่ที่ใช้ไป : ____

[redacted]

18/5/23

aloft BANGKOK-SUKHUMVIT 11 — COOLED WATER PUMP (Mech.Seal)

Month: May ☑ Monthly ☐ Yearly Year: 2023

ชื่อเครื่อง CWP-02 Brand/ ยี่ห้อ : Centripro Model/ รุ่น : CA8200L2-2 Serial No. : RD603WH10-01

ขนาดมอเตอร์ 37 KW. FLA 67.9 A. Flow 2950 GPM. Head 106 m.

สถานที่ติดตั้ง Pump room ชั้น B โซน ____ วันที่ตรวจเช็ค 15 / 5 / 2023

ความถี่	Item	รายการตรวจเช็ค / ดำเนินการ	ผลการตรวจเช็ค ปกติ	ผลการตรวจเช็ค ผิดปกติ	ผลการแก้ไข เสร็จ	ผลการแก้ไข ไม่เสร็จ	บันทึกเพิ่มเติม
ประจำ 1 เดือน	1	ตรวจสภาพสายและตลับสายในตู้ควบคุม	✓				
	2	ตรวจเช็คจุดต่อทางไฟฟ้า และความแน่นของขั้วไฟจุดต่างๆ	✓				
	3	ทำความสะอาดและเป่าฝุ่นทั้งภายในและภายนอกตู้ควบคุม	☑ ดำเนินการ		☐ ไม่ได้ดำเนินการ เนื่องจาก____		
	4	ตรวจเช็ค Pilot Lamp และอุปกรณ์ต่างๆ เช่น Fuse, Meter ฯลฯ	✓				
	5	ตรวจสภาพทั่วไปของตัวเครื่องปั๊ม เช่นรอยแตกร้าว, การรั่วซึม ฯลฯ	✓				
	6	ตรวจสภาพความแน่นของ Coupling และน็อตต่างๆที่ตัวปั๊ม	✓				
	7	ตรวจระดับของฐานสปริงรองแท่นปั๊ม และปรับตั้ง(เมื่อจำเป็น)	✓				
	8	ตรวจวัดแรงดันไฟฟ้าเข้าเครื่อง	R-S= 390 V., S-T= 390 V., T-R= 390 V.; R-N= 220 V., S-N= 220 V., T-N= 220 V.				
	9	ทดสอบการทำงานแบบ Auto	✓				
	10	ทดสอบการทำงานแบบ Manual	✓				
	11	ตรวจวัดและวิเคราะห์กระแสไฟฟ้าเข้าเครื่อง	✓		R=____A., S=____A., T=____A.		
	12	บันทึกและวิเคราะห์แรงดันน้ำในเส้นท่อ ขณะเดินปั๊ม	✓		Suction____Psi. Discharge____Psi.		
	13	ตรวจสอบอุณหภูมิของแบริ่งและมอเตอร์เบื้องต้น (โดยการสัมผัส)	✓				
	14	ตรวจเสียงทั่วไปที่อาจผิดปกติขณะเดินเครื่อง	✓				
	15	ตรวจเช็คสภาพลูกปืนโดยใช้สายต่อหูฟังเสียง Bearing					☑ ไม่มีอุปกรณ์ตรวจเช็ค
	16	ตรวจความเที่ยงตรง (Alignment) ของตัวเครื่อง	✓				
	17	ตรวจเช็คปริมาณและสภาพของจารบี และอัดเติม(เมื่อจำเป็น)	✓				ทุก 1000 ชั่วโมง หรือไม่เกิน 6 เดือน
	18	ตรวจเช็คสภาพการทำงานของ Float Valve					
	19	ถอดล้าง Strainer	☐ ดำเนินการ		☑ ไม่ได้ดำเนินการ เนื่องจาก____		
	20	ทำความสะอาดภายในห้องเครื่องปั๊ม	☑ ดำเนินการ		☐ ไม่ได้ดำเนินการ เนื่องจาก____		
	21	ตรวจสอบระดับน้ำ ในถังพักน้ำ	✓				
ประจำ 1 ปี	22	ตรวจเช็คสภาพของลูกปืนมอเตอร์ หรือเปลี่ยน(เมื่อจำเป็น)					เปลี่ยนทุกๆ 10000 ชั่วโมง หรือไม่เกิน 5 ปี
	23	ตรวจเช็ค และปรับตั้ง Mechanical Seal หรือเปลี่ยน(เมื่อจำเป็น)					เปลี่ยนทุกๆ 5000 ชั่วโมง หรือไม่เกิน 3 ปี
	24	ตรวจเช็คและปรับตั้ง Coupling หรือเปลี่ยน(เมื่อจำเป็น)					
	25	ตรวจเช็คสี และปรับปรุงทาสีภายนอกตัวเครื่องปั๊มและแท่นปั๊ม	☐ ดำเนินการ		☐ ไม่ได้ดำเนินการ เนื่องจาก____		
	26	ถอดล้าง Foot Valve และตรวจเช็คสภาพ	☐ ดำเนินการ		☐ ไม่ได้ดำเนินการ เนื่องจาก____		
	27	ถอดล้างและทดสอบชุด Electrode Controller	☐ ดำเนินการ		☐ ไม่ได้ดำเนินการ เนื่องจาก____		
	28	ขันแน่นสายขั้วไฟฟ้าและจุดต่อต่างๆ	☐ ดำเนินการ		☐ ไม่ได้ดำเนินการ เนื่องจาก____		

รายละเอียดกรณีผิดปกติ และการแก้ไข หรือแก้ไขไม่แล้วเสร็จ : ____

รายการอะไหล่ที่ใช้ไป : ____

[redacted]

aloft BANGKOK-SUKHUMVIT 11 — COOLED WATER PUMP (Mech.Seal)

Month: June ☑ Monthly ☐ Yearly Year: 2023

ชื่อเครื่อง CWP-01 Brand/ ยี่ห้อ : Centripro Model/ รุ่น : CA8200L2-2 Serial No. : RD603WH10-01

ขนาดมอเตอร์ 37 KW. FLA 67.9 A. Flow 2950 GPM. Head 106 m.

สถานที่ติดตั้ง Pump room ชั้น B โซน ____ วันที่ตรวจเช็ค 13 / 6 / 2023

ความถี่	Item	รายการตรวจเช็ค / ดำเนินการ	ผลการตรวจเช็ค ปกติ	ผลการตรวจเช็ค ผิดปกติ	ผลการแก้ไข เสร็จ	ผลการแก้ไข ไม่เสร็จ	บันทึกเพิ่มเติม
ประจำ 1 เดือน	1	ตรวจสภาพสายและตลับสายในตู้ควบคุม	✓				
	2	ตรวจเช็คจุดต่อทางไฟฟ้า และความแน่นของขั้วไฟจุดต่างๆ	✓				
	3	ทำความสะอาดและเป่าฝุ่นทั้งภายในและภายนอกตู้ควบคุม	☑ ดำเนินการ		☐ ไม่ได้ดำเนินการ เนื่องจาก____		
	4	ตรวจเช็ค Pilot Lamp และอุปกรณ์ต่างๆ เช่น Fuse, Meter ฯลฯ	✓				
	5	ตรวจสภาพทั่วไปของตัวเครื่องปั๊ม เช่นรอยแตกร้าว, การรั่วซึม ฯลฯ	✓				
	6	ตรวจสภาพความแน่นของ Coupling และน็อตต่างๆที่ตัวปั๊ม	✓				
	7	ตรวจระดับของฐานสปริงรองแท่นปั๊ม และปรับตั้ง(เมื่อจำเป็น)	✓				
	8	ตรวจวัดแรงดันไฟฟ้าเข้าเครื่อง	R-S= 390 V., S-T= 390 V., T-R= 390 V.; R-N= 220 V., S-N= 220 V., T-N= 220 V.				
	9	ทดสอบการทำงานแบบ Auto	✓				
	10	ทดสอบการทำงานแบบ Manual	✓				
	11	ตรวจวัดและวิเคราะห์กระแสไฟฟ้าเข้าเครื่อง	✓		R=____A., S=____A., T=____A.		
	12	บันทึกและวิเคราะห์แรงดันน้ำในเส้นท่อ ขณะเดินปั๊ม	✓		Suction____Psi. Discharge____Psi.		
	13	ตรวจสอบอุณหภูมิของแบริ่งและมอเตอร์เบื้องต้น (โดยการสัมผัส)	✓				
	14	ตรวจเสียงทั่วไปที่อาจผิดปกติขณะเดินเครื่อง	✓				
	15	ตรวจเช็คสภาพลูกปืนโดยใช้สายต่อหูฟังเสียง Bearing					☑ ไม่มีอุปกรณ์ตรวจเช็ค
	16	ตรวจความเที่ยงตรง (Alignment) ของตัวเครื่อง	✓				
	17	ตรวจเช็คปริมาณและสภาพของจารบี และอัดเติม(เมื่อจำเป็น)	✓				ทุก 1000 ชั่วโมง หรือไม่เกิน 6 เดือน
	18	ตรวจเช็คสภาพการทำงานของ Float Valve	✓				
	19	ถอดล้าง Strainer	☐ ดำเนินการ		☑ ไม่ได้ดำเนินการ เนื่องจาก____		
	20	ทำความสะอาดภายในห้องเครื่องปั๊ม	☑ ดำเนินการ		☐ ไม่ได้ดำเนินการ เนื่องจาก____		
	21	ตรวจสอบระดับน้ำ ในถังพักน้ำ	✓				
ประจำ 1 ปี	22	ตรวจเช็คสภาพของลูกปืนมอเตอร์ หรือเปลี่ยน(เมื่อจำเป็น)					เปลี่ยนทุกๆ 10000 ชั่วโมง หรือไม่เกิน 5 ปี
	23	ตรวจเช็ค และปรับตั้ง Mechanical Seal หรือเปลี่ยน(เมื่อจำเป็น)					เปลี่ยนทุกๆ 5000 ชั่วโมง หรือไม่เกิน 3 ปี
	24	ตรวจเช็คและปรับตั้ง Coupling หรือเปลี่ยน(เมื่อจำเป็น)					
	25	ตรวจเช็คสี และปรับปรุงทาสีภายนอกตัวเครื่องปั๊มและแท่นปั๊ม	☐ ดำเนินการ		☐ ไม่ได้ดำเนินการ เนื่องจาก____		
	26	ถอดล้าง Foot Valve และตรวจเช็คสภาพ	☐ ดำเนินการ		☐ ไม่ได้ดำเนินการ เนื่องจาก____		
	27	ถอดล้างและทดสอบชุด Electrode Controller	☐ ดำเนินการ		☐ ไม่ได้ดำเนินการ เนื่องจาก____		
	28	ขันแน่นสายขั้วไฟฟ้าและจุดต่อต่างๆ	☐ ดำเนินการ		☐ ไม่ได้ดำเนินการ เนื่องจาก____		

รายละเอียดกรณีผิดปกติ และการแก้ไข หรือแก้ไขไม่แล้วเสร็จ : ____

รายการอะไหล่ที่ใช้ไป : ____

[redacted]

15/6/23

aloft
BANGKOK-SUKHUMVIT 11

COOLED WATER PUMP (Mech.Seal)

Month: มิถุนายน Year: 2023
☑ Monthly ☐ Yearly

ห้องเครื่อง CWP-02 Brand/ ยี่ห้อ : Centripro Model/ รุ่น : CAB200L2-2 Serial No. : RD603WH10-01

ขนาดมอเตอร์ 37 KW. FLA 67.9 A. Flow 2950 GPM. Head 106 m.

สถานที่ติดตั้ง Pump room ชั้น B โซน วันที่ตรวจเช็ค 13 / 6 / 2023

ความถี่	Item	รายการตรวจเช็ค / ดำเนินการ	ผลการตรวจเช็ค: ปกติ	ผลการตรวจเช็ค: ผิดปกติ	ผลการแก้ไข: เสร็จ	ผลการแก้ไข: ไม่เสร็จ	ข้อสังเกตเพิ่มเติม
ประจำ 1 เดือน	1	ตรวจสภาพภายนอกและสภาพในตู้ควบคุม	✓				
	2	ตรวจเช็คจุดต่อสายไฟฟ้า และความแน่นของขั้วไฟต่างๆ	✓				
	3	ทำความสะอาดและเป่าฝุ่นที่สายไฟและสายภายนอกตู้ควบคุม	☑ ดำเนินการ		☐ ไม่ได้ดำเนินการ เนื่องจาก		
	4	ตรวจเช็ค Pilot Lamp และอุปกรณ์ต่างๆ เช่น Fuse, Meter ฯลฯ	✓				
	5	ตรวจสภาพทั่วไปของตัวเครื่อง เช่น รอยขูดขีด, การรั่วซึม ฯลฯ	✓				
	6	ตรวจสภาพความแน่นของ Coupling และน็อตต่างๆที่ตัวเรือน	✓				
	7	ตรวจระดับและคุณภาพน้ำมันหรือจารบีในตลับลูกปืน และปริมาณที่ถูกต้องหรือไม่	✓				
	8	ตรวจวัดและปรับให้ทำงานอัตโนมัติ R-S= 390 V, S-T= 390 V, T-R= 390 V; R-N= 230 V, S-N= 230 V, T-N= 230 V					
	9	ทดสอบการทำงานแบบ Auto	✓				
	10	ทดสอบการทำงานแบบ Manual	✓				
	11	ตรวจวัดและปรับความเร็วรอบตัวทำงานของเครื่อง	✓		R=_____A, S=_____A, T=_____A		
	12	บันทึกและปรับความดันของด้านน้ำในขณะทำงาน ขณะเต็มน้ำ	✓		Suction_____Psi. Discharge_____Psi.		
	13	ตรวจสอบอุณหภูมิของแบริ่งและมอเตอร์เบื้องต้น (โดยการสัมผัส)	✓				
	14	ตรวจเช็คสภาพทั่วไปที่ฐานยึดปั๊มกับมอเตอร์	✓				
	15	ตรวจเช็คสภาพลูกปืนโดยใช้ตามอุณหภูมิของ Bearing				☑ ไม่มีอุปกรณ์ตรวจเช็ค	
	16	ตรวจความสั่นสะเทือน (Alignment) ของตัวเครื่อง	✓				
	17	ตรวจเช็คปริมาณและสภาพของจารบี และอัดจารบี(เมื่อจำเป็น)	✓				ทุก 1000 ชั่วโมง หรือไม่เกิน 6 เดือน
	18	ตรวจเช็คสภาพการทำงานของ Float Valve	✓				
	19	ถอดล้าง Strainer	☐ ดำเนินการ		☑ ไม่ได้ดำเนินการ เนื่องจาก		
	20	ทำความสะอาดภายในของเครื่อง	☑ ดำเนินการ		☐ ไม่ได้ดำเนินการ เนื่องจาก		
	21	ตรวจสอบระดับน้ำ ในถังเก็บน้ำ					
ประจำ 1 ปี	22	ตรวจเช็คสภาพของลูกปืนและมอเตอร์ หรือเปลี่ยน(เมื่อจำเป็น)					เปลี่ยนทุกๆ 10000 ชั่วโมง หรือไม่เกิน 5 ปี
	23	ตรวจเช็ค และปรับแต่ง Mechanical Seal หรือเปลี่ยน(เมื่อจำเป็น)					เปลี่ยนทุกๆ 5000 ชั่วโมง หรือไม่เกิน 3 ปี
	24	ตรวจเช็คและปรับแต่ง Coupling หรือเปลี่ยน(เมื่อจำเป็น)					
	25	ตรวจเช็คชิ้นส่วน และปรับปรุงจากสิ่งผิดปกติของตัวเครื่องในหน้านี้	☐ ดำเนินการ		☐ ไม่ได้ดำเนินการ เนื่องจาก		
	26	ถอดล้าง Foot Valve และตรวจเช็คสภาพ	☐ ดำเนินการ		☐ ไม่ได้ดำเนินการ เนื่องจาก		
	27	ถอดล้างและทดสอบชุด Electrode Controler	☐ ดำเนินการ		☐ ไม่ได้ดำเนินการ เนื่องจาก		
	28	ขันปลั๊กสายไฟที่ต่อและจุดต่อต่างๆ	☐ ดำเนินการ		☐ ไม่ได้ดำเนินการ เนื่องจาก		

รายละเอียดการมีติดปกติ และการแก้ไข หรือเหตุที่ไม่สามารถ :

รายการอะไหล่ที่ใช้ไป : [redacted]

15/6/23

aloft
BANGKOK-SUKHUMVIT 11

FIRE PROTECTION PREVENTIVE MAINTENANCE PROGRAMME
FIRE & SAFETY EQUIPMENT CHECK SHEET

FIRE PUMPS WEEK No. 26 YEAR 2023

Place a "✓" in box where item is satisfactory or a "×" in box where item is unsatisfactory.
Note: Give detail of all unsatisfactory items in **COMMENT** section.

Weekly test run ☑ **Annual Flow test** ☐ (Indicate type of service)

Test *weekly* (30 Minutes run time)	☑	Condition when starting fire pump	☑
Open test valve to simulate water flow	☑	Visual check leakage	☑
Battery cell hydrometer float test	☑	Battery condition & Charger test	☑
Electric Pump starter	☑	Conduct flow test *annually*	☑

List All Pump	Pressure (PSI) Cut-in	Pressure (PSI) Cut-out	Valves	Vibration	Hour Meter
Jockey Pump (JFP-1)	250	280	✓	–	
El. Fire Pump (EFP-1)	200	290	✓	–	
Diesel Fire Pump (DFP-1)	180	280	✓	–	54.9

Comments: Oil tank 1010 Litter

Remark: Electric pump volt RS- V, ST- V, TR- V.
Amp. RS- A, ST- A, TR- V.
Diesel fire pump. Battery no.1 13 V, Battery no.2 13.1 V.
RPM. 2900 / PSI. 85 / 180 F°

Check B [redacted] (Report all deficiencies)
Supervis [redacted] Date: 29/6/23

EN--08

aloft
BANGKOK-SUKHUMVIT 11

FIRE PROTECTION PREVENTIVE MAINTENANCE PROGRAMME
FIRE & SAFETY EQUIPMENT CHECK SHEET

FIRE PUMPS WEEK No. 25 YEAR 2023

Place a "✓" in box where item is satisfactory or a "×" in box where item is unsatisfactory.
Note: Give detail of all unsatisfactory items in **COMMENT** section.

Weekly test run ☑ **Annual Flow test** ☐ (Indicate type of service)

Test *weekly* (30 Minutes run time)	☑	Condition when starting fire pump	☑
Open test valve to simulate water flow	☑	Visual check leakage	☑
Battery cell hydrometer float test	☑	Battery condition & Charger test	☑
Electric Pump starter	☑	Conduct flow test *annually*	☑

List All Pump	Pressure (PSI) Cut-in	Pressure (PSI) Cut-out	Valves	Vibration	Hour Meter
Jockey Pump (JFP-1)	280	280	✓	–	
El. Fire Pump (EFP-1)	200	280	✓	–	
Diesel Fire Pump (DFP-1)	180	280	✓	–	54.8

Comments: Oil tank 1020 Litter

Remark: Electric pump volt RS- 390 V, ST- 390 V, TR- 390 V.
Amp. RS- 190 A, ST- 200 A, TR- 190 V.
Diesel fire pump. Battery no.1 13.2 V, Battery no.2 13 V.
RPM. 2900 / PSI. 80 / 180 F°

Check [redacted] (Report all deficiencies)
Supervi [redacted] Date: 28/6/23

EN--08

aloft
BANGKOK-SUKHUMVIT 11

FIRE PROTECTION PREVENTIVE MAINTENANCE PROGRAMME
FIRE & SAFETY EQUIPMENT CHECK SHEET

FIRE PUMPS WEEK No. 24 YEAR 2021 2023

Place a "✓" in box where item is satisfactory or a "×" in box where item is unsatisfactory.
Note: Give detail of all unsatisfactory items in **COMMENT** section.

Weekly test run ☑ **Annual Flow test** ☐ (Indicate type of service)

Test *weekly* (30 Minutes run time)	☑	Condition when starting fire pump	☐
Open test valve to simulate water flow	☑	Visual check leakage	☐
Battery cell hydrometer float test	☐	Battery condition & Charger test	☑
Electric Pump starter	☐	Conduct flow test *annually*	☑

List All Pump	Pressure (PSI) Cut-in	Pressure (PSI) Cut-out	Valves	Vibration	Hour Meter
Jockey Pump (JFP-1)	250	275	✓	✓	
El. Fire Pump (EFP-1)	225	275	✓	✓	
Diesel Fire Pump (DFP-1)	210	275	✓	✓	

2650 rpm., Oil pressure 75 psi,

EL: R= – **v S=** – **v T=** **v** **I : R=** – **A S=** – **A T=** – **A**
Diesel Fire Pump Baterry No.1 =12.8 v Baterry No.2 =13.8 V

Check [redacted] (Report all deficiencies)
Super [redacted] Date: 11/6/23

EN--08

aloft BANGKOK-SUKHUMVIT 11

FIRE PROTECTION PREVENTIVE MAINTENANCE PROGRAMME
FIRE & SAFETY EQUIPMENT CHECK SHEET

FIRE PUMPS WEEK No. 23 YEAR 2023

Place a "✓" in box where item is satisfactory or a "×" in box where item is unsatisfactory.
Note: Give detail of all unsatisfactory items in **COMMENT** section.

Weekly test run ☐ **Annual Flow test** ☐ (Indicate type of service)

Test *weekly* (30 Minutes run time)	☐	Condition when starting fire pump	☐
Open test valve to simulate water flow	☐	Visual check leakage	☐
Battery cell hydrometer float test	☐	Battery condition & Charger test	☐
Electric Pump starter	☐	Conduct flow test *annually*	☐

List All Pump	Pressure (PSI)		Valves	Vibration	Hour Meter
	Cut-in	Cut-out			
Jockey Pump (JFP-1)	250	275	✓	✓	
El. Fire Pump (EFP-1)	225	275	✓	✓	
Diesel Fire Pump (DFP-1)	210	275	✓	✓	54.6

Comments: Oil tank...950.....Litter

Remark: Electric pump volt RS- 399 V, ST- 399 V, TR- 398 V.
Amp. RS- 200 A, ST- 200 A, TR- 200 V.
Diesel fire pump. Battery no.1 13.8 V, Battery no.2 13.8 V.
RPM. 2650 /PSI. 75 /

Check [redacted] (Report all deficiencies).....
Super[redacted] Date: 4/6/23

EN–08

aloft BANGKOK-SUKHUMVIT 11

FIRE PROTECTION PREVENTIVE MAINTENANCE PROGRAMME
FIRE & SAFETY EQUIPMENT CHECK SHEET

FIRE PUMPS WEEK No. 22 YEAR 2023

Place a "✓" in box where item is satisfactory or a "×" in box where item is unsatisfactory.
Note: Give detail of all unsatisfactory items in **COMMENT** section.

Weekly test run ☑ **Annual Flow test** ☐ (Indicate type of service)

Test *weekly* (30 Minutes run time)	☐	Condition when starting fire pump	☐
Open test valve to simulate water flow	☐	Visual check leakage	☐
Battery cell hydrometer float test	☐	Battery condition & Charger test	☐
Electric Pump starter	☐	Conduct flow test *annually*	☐

List All Pump	Pressure (PSI)		Valves	Vibration	Hour Meter
	Cut-in	Cut-out			
Jockey Pump (JFP-1)	225	300			
El. Fire Pump (EFP-1)	225	275			
Diesel Fire Pump (DFP-1)	225	275			54.6

Comments: Oil tank...1020.....Litter

Remark: Electric pump volt RS- 399 V, ST- 399 V, TR- 398 V.
Amp. RS- 200 A, ST- 200 A, TR- 200 V.
Diesel fire pump. Battery no.1 13 V, Battery no.2 14 V.
RPM. 2800 /PSI. 90 /

Check By: [redacted] (Report all deficiencies).....
Supervisor: Date: 28/5/23

EN–08

aloft BANGKOK-SUKHUMVIT 11

FIRE PROTECTION PREVENTIVE MAINTENANCE PROGRAMME
FIRE & SAFETY EQUIPMENT CHECK SHEET

FIRE PUMPS WEEK No. 21 YEAR 2023

Place a "✓" in box where item is satisfactory or a "×" in box where item is unsatisfactory.
Note: Give detail of all unsatisfactory items in **COMMENT** section.

Weekly test run ☑ **Annual Flow test** ☐ (Indicate type of service)

Test *weekly* (30 Minutes run time)	☐	Condition when starting fire pump	☐
Open test valve to simulate water flow	☐	Visual check leakage	☐
Battery cell hydrometer float test	☐	Battery condition & Charger test	☐
Electric Pump starter	☐	Conduct flow test *annually*	☐

List All Pump	Pressure (PSI)		Valves	Vibration	Hour Meter
	Cut-in	Cut-out			
Jockey Pump (JFP-1)	225	300			
El. Fire Pump (EFP-1)	225	275			
Diesel Fire Pump (DFP-1)	225	275			54.6

Comments: Oil tank...1000.....Litter

Remark: Electric pump volt RS- 399 V, ST- 399 V, TR- 398 V.
Amp. RS- 200 A, ST- 200 A, TR- 200 V.
Diesel fire pump. Battery no.1 13 V, Battery no.2 14 V.
RPM. 2800 /PSI. 90 /

Check By: [redacted] (Report all deficiencies).....
Supervisor: Date: 21/5/23

EN–08

aloft BANGKOK-SUKHUMVIT 11

FIRE PROTECTION PREVENTIVE MAINTENANCE PROGRAMME
FIRE & SAFETY EQUIPMENT CHECK SHEET

FIRE PUMPS WEEK No. 20 YEAR 2023

Place a "✓" in box where item is satisfactory or a "×" in box where item is unsatisfactory.
Note: Give detail of all unsatisfactory items in **COMMENT** section.

Weekly test run ☑ **Annual Flow test** ☐ (Indicate type of service)

Test *weekly* (30 Minutes run time)	☐	Condition when starting fire pump	☐
Open test valve to simulate water flow	☐	Visual check leakage	☐
Battery cell hydrometer float test	☐	Battery condition & Charger test	☐
Electric Pump starter	☐	Conduct flow test *annually*	☐

List All Pump	Pressure (PSI)		Valves	Vibration	Hour Meter
	Cut-in	Cut-out			
Jockey Pump (JFP-1)	225	300			
El. Fire Pump (EFP-1)	225	275			
Diesel Fire Pump (DFP-1)	225	275			54.6

Comments: Oil tank...1000.....Litter

Remark: Electric pump volt RS- V, ST- 399 V, TR- 399 V. 398
Amp. RS- A, ST- 200 A, TR- 200 V. 200
Diesel fire pump. Battery no.1 13 V, Battery no.2 14 V.
RPM. 2800 /PSI. 90 /

Check By: [redacted] (Report all deficiencies).....
Supervisor: Date: 14/5/23

EN–08

aloft
BANGKOK-SUKHUMVIT 11

FIRE PROTECTION PREVENTIVE MAINTENANCE PROGRAMME
FIRE & SAFETY EQUIPMENT CHECK SHEET

FIRE PUMPS WEEK No. 19 YEAR 2023

Place a "✓" in box where item is satisfactory or a "×" in box where item is unsatisfactory.
Note: Give detail of all unsatisfactory items in **COMMENT** section.

Weekly test run ☐ **Annual Flow test** ☐ (Indicate type of service)

Test *weekly* (30 Minutes run time)	☑	Condition when starting fire pump	☐
Open test valve to simulate water flow	☐	Visual check leakage	☐
Battery cell hydrometer float test	☐	Battery condition & Charger test	☐
Electric Pump starter	☐	Conduct flow test *annually*	☐

List All Pump	Pressure (PSI)		Valves	Vibration	Hour Meter
	Cut-in	Cut-out			
Jockey Pump (JFP-1)	240	290	✓	–	–
El. Fire Pump (EFP-1)	200	290	✓	–	–
Diesel Fire Pump (DFP-1)	180	290	✓	–	54.6

Comments: Oil tank 1023 Litter

Remark: Electric pump volt RS- 391 V, ST- 340 V, TR- 399 V.
Amp. RS- 15.5 A, ST- 200 A, TR- 105 V.
Diesel fire pump. Battery no.1 13.5 V, Battery no.2 13 V.
RPM. 2800 / PSI. 85 / 180

Check By: [redacted] (Report all deficiencies)
Supervisor: [redacted] Date: 7/5/25

aloft
BANGKOK-SUKHUMVIT 11

FIRE PROTECTION PREVENTIVE MAINTENANCE PROGRAMME
FIRE & SAFETY EQUIPMENT CHECK SHEET

FIRE PUMPS WEEK No. 19 YEAR 2023

Place a "✓" in box where item is satisfactory or a "×" in box where item is unsatisfactory.
Note: Give detail of all unsatisfactory items in **COMMENT** section.

Weekly test run ☑ **Annual Flow test** ☐ (Indicate type of service)

Test *weekly* (30 Minutes run time)	☐	Condition when starting fire pump	☐
Open test valve to simulate water flow	☐	Visual check leakage	☐
Battery cell hydrometer float test	☐	Battery condition & Charger test	☐
Electric Pump starter	☐	Conduct flow test *annually*	☐

List All Pump	Pressure (PSI)		Valves	Vibration	Hour Meter
	Cut-in	Cut-out			
Jockey Pump (JFP-1)	240	290	✓		
El. Fire Pump (EFP-1)	200	290	✓		
Diesel Fire Pump (DFP-1)	180	290	✓		54.5

Comments: Oil tank 1025 Litter

Remark: Electric pump volt RS- 390 V, ST- 390 V, TR- 389 V.
Amp. RS- 150 A, ST- 200 A, TR- 198 V.
Diesel fire pump. Battery no.1 13.5 V, Battery no.2 13 V.
RPM. 2800 / PSI. 85 / 190 PSI

Check By: [redacted] (Report all deficiencies)
Supervisor: [redacted] Date: 30/4/25

aloft
BANGKOK-SUKHUMVIT 11

FIRE PROTECTION PREVENTIVE MAINTENANCE PROGRAMME
FIRE & SAFETY EQUIPMENT CHECK SHEET

FIRE PUMPS WEEK No. 17 YEAR 2023

Place a "✓" in box where item is satisfactory or a "×" in box where item is unsatisfactory.
Note: Give detail of all unsatisfactory items in **COMMENT** section.

Weekly test run ☑ **Annual Flow test** ☐ (Indicate type of service)

Test *weekly* (30 Minutes run time)	☑	Condition when starting fire pump	☑
Open test valve to simulate water flow	☑	Visual check leakage	☐
Battery cell hydrometer float test	☐	Battery condition & Charger test	☑
Electric Pump starter	☑	Conduct flow test *annually*	☑

List All Pump	Pressure (PSI)		Valves	Vibration	Hour Meter
	Cut-in	Cut-out			
Jockey Pump (JFP-1)	240	290	✓	–	–
El. Fire Pump (EFP-1)	200	290	✓	–	–
Diesel Fire Pump (DFP-1)	190	290	✓	–	54.4

Comments: Oil tank 1030 Litter

Remark: Electric pump volt RS- 390 V, ST- 395 V, TR- 391 V.
Amp. RS- 158 A, ST- 240 A, TR- 190 V.
Diesel fire pump. Battery no.1 13.5 V, Battery no.2 13 V.
RPM. 1800 / PSI. 80 / 180 PSI

Check By: [redacted] (Report all deficiencies)
Supervisor: [redacted] Date: 24/4/25

aloft
BANGKOK-SUKHUMVIT 11

FIRE PROTECTION PREVENTIVE MAINTENANCE PROGRAMME
FIRE & SAFETY EQUIPMENT CHECK SHEET

FIRE PUMPS WEEK No. 16 YEAR 2023

Place a "✓" in box where item is satisfactory or a "×" in box where item is unsatisfactory.
Note: Give detail of all unsatisfactory items in **COMMENT** section.

Weekly test run ☐ **Annual Flow test** ☐ (Indicate type of service)

Test *weekly* (30 Minutes run time)	☑	Condition when starting fire pump	☐
Open test valve to simulate water flow	☑	Visual check leakage	☐
Battery cell hydrometer float test	☐	Battery condition & Charger test	☑
Electric Pump starter	☐	Conduct flow test *annually*	☑

List All Pump	Pressure (PSI)		Valves	Vibration	Hour Meter
	Cut-in	Cut-out			
Jockey Pump (JFP-1)	230	295	✓		
El. Fire Pump (EFP-1)	225	295	✓		
Diesel Fire Pump (DFP-1)	210	295	✓		54.2

Comments: Oil tank 1,000 Litter

Remark: Electric pump volt RS- 396 V, ST- 399 V, TR- 396 V.
Amp. RS- 194 A, ST- 200 A, TR- 196 V.
Diesel fire pump. Battery no.1 12.5 V, Battery no.2 12.9 V.
RPM. 2800 / PSI. 90 /

Check By: [redacted] (Report all deficiencies)
Supervisor: [redacted] Date: 16/4/2023

aloft
BANGKOK-SUKHUMVIT 11

FIRE PROTECTION PREVENTIVE MAINTENANCE PROGRAMME
FIRE & SAFETY EQUIPMENT CHECK SHEET

FIRE PUMPS WEEK No. 15 YEAR 2021 2023

Place a "✓" in box where item is satisfactory or a "×" in box where item is unsatisfactory.
Note: Give detail of all unsatisfactory items in **COMMENT** section.

Weekly test run ☑ **Annual Flow test** ☐ (Indicate type of service)

Test *weekly* (30 Minutes run time)	☑	Condition when starting fire pump	☐
Open test valve to simulate water flow	☑	Visual check leakage	☐
Battery cell hydrometer float test	☐	Battery condition & Charger test	☑
Electric Pump starter	☐	Conduct flow test *annually*	☑

List All Pump	Pressure (PSI)		Valves	Vibration	Hour Meter
	Cut-in	Cut-out			
Jockey Pump (JFP-1)	250	275	✓	✓	
El. Fire Pump (EFP-1)	225	275	✓	✓	
Diesel Fire Pump (DFP-1)	210	275	✓	✓	551.1

EL.: R= 395 **v S=** 400 **v T=** 398 **v** **I : R=** 198 **A S=** 205 **A T=** 200 **A**
Diesel Fire Pump Baterry No.1 = 12.8 **v Baterry No.2 =** 13.1 **V**

Engine 2700 rpm. oil pressure 40 PSI, coolant 195 F.
fuel 1000 Litres.

Check [redacted] (Report all deficiencies)
Super [redacted] Date: 7/4/23

[redacted]

EN–08

aloft
BANGKOK-SUKHUMVIT 11

FIRE PROTECTION PREVENTIVE MAINTENANCE PROGRAMME
FIRE & SAFETY EQUIPMENT CHECK SHEET

FIRE PUMPS WEEK No. 14 YEAR 2023

Place a "✓" in box where item is satisfactory or a "×" in box where item is unsatisfactory.
Note: Give detail of all unsatisfactory items in **COMMENT** section.

Weekly test run ☐ **Annual Flow test** ☐ (Indicate type of service)

Test *weekly* (30 Minutes run time)	☑	Condition when starting fire pump	☑
Open test valve to simulate water flow	☑	Visual check leakage	☑
Battery cell hydrometer float test	☑	Battery condition & Charger test	☑
Electric Pump starter	☑	Conduct flow test *annually*	☐

List All Pump	Pressure (PSI)		Valves	Vibration	Hour Meter
	Cut-in	Cut-out			
Jockey Pump (JFP-1)	250	280	✓	–	
El. Fire Pump (EFP-1)	225	280	✓	–	
Diesel Fire Pump (DFP-1)	280	28	V	–	551

Comments: Oil tank……Litter

Remark: Electric pump volt RS- 398 V, ST- 390 V, TR- 398 V.
Amp. RS- 200 A, ST- 200 A, TR- 200 V.
Diesel fire pump. Battery no.1 V, Battery no.2 V.
RPM. / PSI. /

Check [redacted] (Report all deficiencies)
Super [redacted] Date: 2/04/2023

[redacted]

aloft
BANGKOK-SUKHUMVIT 11

FIRE PROTECTION PREVENTIVE MAINTENANCE PROGRAMME
FIRE & SAFETY EQUIPMENT CHECK SHEET

FIRE PUMPS WEEK No. 13 YEAR 2023

Place a "✓" in box where item is satisfactory or a "×" in box where item is unsatisfactory.
Note: Give detail of all unsatisfactory items in **COMMENT** section.

Weekly test run ☑ **Annual Flow test** ☐ (Indicate type of service)

Test *weekly* (30 Minutes run time)	☑	Condition when starting fire pump	☑
Open test valve to simulate water flow	☑	Visual check leakage	☑
Battery cell hydrometer float test	☑	Battery condition & Charger test	☑
Electric Pump starter	☑	Conduct flow test *annually*	☑

List All Pump	Pressure (PSI)		Valves	Vibration	Hour Meter
	Cut-in	Cut-out			
Jockey Pump (JFP-1)	230	250	✓	–	–
El. Fire Pump (EFP-1)	220	280	✓	–	–
Diesel Fire Pump (DFP-1)	240.	250	✓	–	553.7

Comments: Oil tank……1040……Litter

Remark: Electric pump volt RS- 390 V, ST- 390 V, TR- 385 V.
Amp. RS- 183 A, ST- 200 A, TR- 195 V.
Diesel fire pump. Battery no.1 13.8 V, Battery no.2 13. V.
RPM. 2800 / PSI. 90 / 178 F°

* Diesel fire pump – ไม่สามารถทดสอบ Auto test Pressure switch ไม่ทำงาน.

Check By [redacted] (Report all deficiencies)
Supervisor [redacted] Date: 26/3/66

[redacted]

aloft
BANGKOK-SUKHUMVIT 11

FIRE PROTECTION PREVENTIVE MAINTENANCE PROGRAMME
FIRE & SAFETY EQUIPMENT CHECK SHEET

FIRE PUMPS WEEK No. 12 YEAR 2023

Place a "✓" in box where item is satisfactory or a "×" in box where item is unsatisfactory.
Note: Give detail of all unsatisfactory items in **COMMENT** section.

Weekly test run ☑ **Annual Flow test** ☐ (Indicate type of service)

Test *weekly* (30 Minutes run time)	☑	Condition when starting fire pump	☑
Open test valve to simulate water flow	☑	Visual check leakage	☑
Battery cell hydrometer float test	☑	Battery condition & Charger test	☑
Electric Pump starter	☑	Conduct flow test *annually*	☑

List All Pump	Pressure (PSI)		Valves	Vibration	Hour Meter
	Cut-in	Cut-out			
Jockey Pump (JFP-1)	230	250	✓		
El. Fire Pump (EFP-1)	210	250			
Diesel Fire Pump (DFP-1)	200	250	✓		553.5

Comments: Oil tank……1040……Litter

Remark: Electric pump volt RS- 390 V, ST- 390 V, TR- 389 V.
Amp. RS- 190 A, ST- 200 A, TR- 198 V.
Diesel fire pump. Battery no.1 13.3 V, Battery no.2 13 V.
RPM. 2350 / PSI. 80 /

* Diesel รอบ Auto ไม่ทำงาน

Check By [redacted] (Report all deficiencies)
Supervisor [redacted] Date: 11/3/2023

[redacted]

aloft
BANGKOK-SUKHUMVIT 11

FIRE PROTECTION PREVENTIVE MAINTENANCE PROGRAMME
FIRE & SAFETY EQUIPMENT CHECK SHEET

FIRE PUMPS WEEK No. 11 YEAR 2023

Place a "✓" in box where item is satisfactory or a "x" in box where item is unsatisfactory.
Note: Give detail of all unsatisfactory items in **COMMENT** section.

Weekly test run ☑ **Annual Flow test** ☐ (Indicate type of service)

Test *weekly* (30 Minutes run time)	☑	Condition when starting fire pump	☑
Open test valve to simulate water flow	☐	Visual check leakage	☑
Battery cell hydrometer float test	☐	Battery condition & Charger test	☑
Electric Pump starter	☑	Conduct flow test *annually*	☑

List All Pump	Pressure (PSI)		Valves	Vibration	Hour Meter
	Cut-in	Cut-out			
Jockey Pump (JFP-1)	250	270	✓		
El. Fire Pump (EFP-1)	~~235~~	~~270~~	✓		
Diesel Fire Pump (DFP-1)	200	250	✓	✓	533

Comments: Oil tank 1050 Litter

Remark: Electric pump volt RS- 399 V, ST- 399 V, TR- 399 V.
Amp. RS- 98 A, ST- 200 A, TR- 200 V.
Diesel fire pump. Battery no.1 13 V, Battery no.2 0.8 V.
RPM. 2700 / PSI. 85 / 175

temp 80 c° coolant temp 80.

Water

Chec [redacted] (Report all deficiencies)

Supe [redacted] Date: 12-3-66

[redacted]

aloft
BANGKOK-SUKHUMVIT 11

FIRE PROTECTION PREVENTIVE MAINTENANCE PROGRAMME
FIRE & SAFETY EQUIPMENT CHECK SHEET

FIRE PUMPS WEEK No. 10 YEAR 2023

Place a "✓" in box where item is satisfactory or a "x" in box where item is unsatisfactory.
Note: Give detail of all unsatisfactory items in **COMMENT** section.

Weekly test run ☐ **Annual Flow test** ☐ (Indicate type of service)

Test *weekly* (30 Minutes run time)	☑	Condition when starting fire pump	☑
Open test valve to simulate water flow	☑	Visual check leakage	☑
Battery cell hydrometer float test	☑	Battery condition & Charger test	☑
Electric Pump starter	☑	Conduct flow test *annually*	☐

List All Pump	Pressure (PSI)		Valves	Vibration	Hour Meter
	Cut-in	Cut-out			
Jockey Pump (JFP-1)	250	270	✓		
El. Fire Pump (EFP-1)	275	270	✓		53.6
Diesel Fire Pump (DFP-1)	210	270	✓		

Comments:Remark: Oil tank 1150 Litter

Electric pump volt RS-400 V. ST 390 V. TR 395 V.
Amp. RS 200 A. ST 199 A. TR 200 A
Diesel fire Pump. Battery no 1 13 V. Battery no 2 13 V
RPM 2800 PSI. 600 PSI Coolant 180 F.° 90 C°

Check By [redacted] (Report all deficiencies)

Supervis [redacted] Date: 5 March 2023.

[redacted]

aloft
BANGKOK-SUKHUMVIT 11

FIRE PROTECTION PREVENTIVE MAINTENANCE PROGRAMME
FIRE & SAFETY EQUIPMENT CHECK SHEET

FIRE PUMPS WEEK No. 9 YEAR 2023

Place a "✓" in box where item is satisfactory or a "x" in box where item is unsatisfactory.
Note: Give detail of all unsatisfactory items in **COMMENT** section.

Weekly test run ☑ **Annual Flow test** ☐ (Indicate type of service)

Test *weekly* (30 Minutes run time)	☑	Condition when starting fire pump	☑
Open test valve to simulate water flow	☑	Visual check leakage	☑
Battery cell hydrometer float test	☑	Battery condition & Charger test	☑
Electric Pump starter	☑	Conduct flow test *annually*	☐

List All Pump	Pressure (PSI)		Valves	Vibration	Hour Meter
	Cut-in	Cut-out			
Jockey Pump (JFP-1)	235	260	✓		
El. Fire Pump (EFP-1)	225	260	✓		
Diesel Fire Pump (DFP-1)	215	260	✓		532

Comments: Oil tank 949 Litter

Remark: Electric pump volt RS- 399 V, ST- 399 V, TR- 399 V.
Amp. RS- 15 A, ST- 200 A, TR- 199 V.
Diesel fire pump. Battery no.1 199 V, Battery no.2 13 V.
RPM. 2500 / PSI. 85 / 175

* Diesel fire pump cannot test start auto.

Check [redacted] (Report all deficiencies)

Superv [redacted] Date: 25/2/66

[redacted]

aloft
BANGKOK-SUKHUMVIT 11

FIRE PROTECTION PREVENTIVE MAINTENANCE PROGRAMME
FIRE & SAFETY EQUIPMENT CHECK SHEET

FIRE PUMPS WEEK No. 8 YEAR 2023

Place a "✓" in box where item is satisfactory or a "x" in box where item is unsatisfactory.
Note: Give detail of all unsatisfactory items in **COMMENT** section.

Weekly test run ☑ **Annual Flow test** ☐ (Indicate type of service)

Test *weekly* (30 Minutes run time)	☑	Condition when starting fire pump	☑
Open test valve to simulate water flow	☑	Visual check leakage	☑
Battery cell hydrometer float test	☐	Battery condition & Charger test	☑
Electric Pump starter	☐	Conduct flow test *annually*	☐

List All Pump	Pressure (PSI)		Valves	Vibration	Hour Meter
	Cut-in	Cut-out			
Jockey Pump (JFP-1)	250	275	✓	–	–
El. Fire Pump (EFP-1)	225	275	✓	✓	–
Diesel Fire Pump (DFP-1)	210	275	✓	–	532

Comments: Oil tank 1050 Litter

Remark: Electric pump volt RS- 398 V, ST- 398 V, TR- 398 V.
Amp. RS- 200 A, ST- 200 A, TR- 200 V.
Diesel fire pump. Battery no.1 133 V, Battery no.2 13.0 V.
RPM. 2800 / PSI. /

Check By: [redacted] (Report all deficiencies)

Supervisor [redacted] Date: 19-02-66

[redacted]

aloft
BANGKOK-SUKHUMVIT 11

FIRE PROTECTION PREVENTIVE MAINTENANCE PROGRAMME
FIRE & SAFETY EQUIPMENT CHECK SHEET

FIRE PUMPS WEEK No. 7 YEAR 2023

Place a "✓" in box where item is satisfactory or a "×" in box where item is unsatisfactory.
Note: Give detail of all unsatisfactory items in **COMMENT** section.

Weekly test run ☑ **Annual Flow test** ☐ (Indicate type of service)

Test *weekly* (30 Minutes run time)	☑	Condition when starting fire pump	☑
Open test valve to simulate water flow	☑	Visual check leakage	☑
Battery cell hydrometer float test	☐	Battery condition & Charger test	☑
Electric Pump starter	☐	Conduct flow test *annually*	☐

List All Pump	Pressure (PSI)		Valves	Vibration	Hour Meter
	Cut-in	Cut-out			
Jockey Pump (JFP-1)	250	275	✓	–	–
El. Fire Pump (EFP-1)	225	275	✓	✓	–
Diesel Fire Pump (DFP-1)	210	276	✓	–	532

Comments: Oil tank……..Litter

Remark: Electric pump volt RS- 398 V, ST- 398 V, TR- 398 V.
Amp. RS- 200 A, ST- 200 A, TR- 200 V.
Diesel fire pump. Battery no.1 13.3 V, Battery no.2 13.0 V.
RPM. 2800 / PSI. /

Che [redacted]
Sup

(Report all deficiencies)
Date: 19-02-66

[redacted]

aloft
BANGKOK-SUKHUMVIT 11

FIRE PROTECTION PREVENTIVE MAINTENANCE PROGRAMME
FIRE & SAFETY EQUIPMENT CHECK SHEET

FIRE PUMPS WEEK No. 6 YEAR 2023
Place a "✓" in box where item is satisfactory or a "×" in box where item is unsatisfactory.
Note: Give detail of all unsatisfactory items in **COMMENT** section.

Weekly test run ☑ **Annual Flow test** ☐ (Indicate type of service)

Test *weekly* (30 Minutes run time)	☑	Condition when starting fire pump	☑
Open test valve to simulate water flow	☑	Visual check leakage	☑
Battery cell hydrometer float test	☐	Battery condition & Charger test	☑
Electric Pump starter	☐	Conduct flow test *annually*	☐

List All Pump	Pressure (psi)		Valves	Vibration	Hour Meter
	Cut-in	Cut-out			
Jockey Pump (JFP-1)	280	275	✓		-
El. Fire Pump (EFP-1)					
Diesel Fire Pump (DFP-1)	210	275	✓		53.2 hr

Diesel Fire Pump (DFP-1) ; Oil pressure: 55 psi , **Coolant :** 178 °F , **Oil tank :** 1040 Liter
RPM : 2800 , **Battery No.1:** 13.3 Volt. , **Battery No.2 :** 13 Volt.

Remark :
* Electric fire pump Out of order

Check [redacted]
Shift L

(Report all deficiencies)
Date : 5/2/66

[redacted]

EN--08

aloft
BANGKOK-SUKHUMVIT 11

FIRE PROTECTION PREVENTIVE MAINTENANCE PROGRAMME
FIRE & SAFETY EQUIPMENT CHECK SHEET

FIRE PUMPS WEEK No. 5 YEAR 2023

Place a "✓" in box where item is satisfactory or a "×" in box where item is unsatisfactory.
Note: Give detail of all unsatisfactory items in **COMMENT** section.

Weekly test run ☑ **Annual Flow test** ☐ (Indicate type of service)

Test *weekly* (30 Minutes run time)	☑	Condition when starting fire pump	☑
Open test valve to simulate water flow	☑	Visual check leakage	☑
Battery cell hydrometer float test	☐	Battery condition & Charger test	☑
Electric Pump starter	☐	Conduct flow test *annually*	☑

List All Pump	Pressure (PSI)		Valves	Vibration	Hour Meter
	Cut-in	Cut-out			
Jockey Pump (JFP-1)	250	270	✓	–	–
El. Fire Pump (EFP-1)					out of order
Diesel Fire Pump (DFP-1)	210	270	✓	–	52.9

Comments: Oil tank……..Litter

Remark: Electric pump volt RS- – V, ST- – V, TR- – V. –
Amp. RS- – A, ST- – A, TR- – V. –
Diesel fire pump. Battery no.1 13.5 V, Battery no.2 13. V.
RPM. 2800 / PSI. /

[redacted]

(Report all deficiencies)
Date: 29/1/66

[redacted]

aloft
BANGKOK-SUKHUMVIT 11

FIRE PROTECTION PREVENTIVE MAINTENANCE PROGRAMME
FIRE & SAFETY EQUIPMENT CHECK SHEET

FIRE PUMPS WEEK No. 4 YEAR 2023

Place a "✓" in box where item is satisfactory or a "×" in box where item is unsatisfactory.
Note: Give detail of all unsatisfactory items in **COMMENT** section.

Weekly test run ☑ **Annual Flow test** ☐ (Indicate type of service)

Test *weekly* (30 Minutes run time)	☑	Condition when starting fire pump	☑
Open test valve to simulate water flow	☑	Visual check leakage	☑
Battery cell hydrometer float test	☑	Battery condition & Charger test	☑
Electric Pump starter	☐	Conduct flow test *annually*	☑

List All Pump	Pressure (PSI)		Valves	Vibration	Hour Meter
	Cut-in	Cut-out			
Jockey Pump (JFP-1)	280	290	✓		
El. Fire Pump (EFP-1)					
Diesel Fire Pump (DFP-1)	210	290	✓		52.8

Comments: Oil tank……1070……Litter
Electric out of order

Remark: Electric pump volt RS- – V, ST- – V, TR- – V.
Amp. RS- – A, ST- – A, TR- – V.
Diesel fire pump. Battery no.1 13.8 V, Battery no.2 13 V.
RPM. 2800 / PSI. 70 / 180 F°

[redacted]

(Report all deficiencies)
Date: 22/1/66

[redacted]

aloft
BANGKOK-SUKHUMVIT 11

FIRE PROTECTION PREVENTIVE MAINTENANCE PROGRAMME
FIRE & SAFETY EQUIPMENT CHECK SHEET

FIRE PUMPS WEEK No. 3 YEAR 2023

Place a "✓" in box where item is satisfactory or a "×" in box where item is unsatisfactory.
Note: Give detail of all unsatisfactory items in **COMMENT** section.

Weekly test run ☑ **Annual Flow test** ☐ (Indicate type of service)

Test *weekly* (30 Minutes run time)	☑	Condition when starting fire pump	☑
Open test valve to simulate water flow	☑	Visual check leakage	☑
Battery cell hydrometer float test	☑	Battery condition & Charger test	☑
Electric Pump starter	☐	Conduct flow test *annually*	☑

List All Pump	Pressure (PSI)		Valves	Vibration	Hour Meter
	Cut-in	Cut-out			
Jockey Pump (JFP-1)	250	270	/	-	
El. Fire Pump (EFP-1)	———	Out of order.			——→
Diesel Fire Pump (DFP-1)	240	270	✓	-	52.6

Comments: Oil tank..1070.....Litter

Remark: Electric pump volt RS- - V, ST- - V, TR- - V.
Amp. RS- - A, ST- - A, TR- - V.
Diesel fire pump. Battery no.1 12.2 V, Battery no.2 13 V.
RPM. 2900 / PSI. 35 / 175 P

[redacted]

(Report all deficiencies).....

Date: 19/1/2023

[redacted]

EN–08

aloft
BANGKOK-SUKHUMVIT 11

FIRE PROTECTION PREVENTIVE MAINTENANCE PROGRAMME
FIRE & SAFETY EQUIPMENT CHECK SHEET

FIRE PUMPS WEEK No. 2 YEAR 2023

Place a "✓" in box where item is satisfactory or a "×" in box where item is unsatisfactory.
Note: Give detail of all unsatisfactory items in **COMMENT** section.

Weekly test run ☐ **Annual Flow test** ☐ (Indicate type of service)

Test *weekly* (30 Minutes run time)	☐	Condition when starting fire pump	☐
Open test valve to simulate water flow	☐	Visual check leakage	☐
Battery cell hydrometer float test	☐	Battery condition & Charger test	☐
Electric Pump starter	☐	Conduct flow test *annually*	☐

List All Pump	Pressure (PSI)		Valves	Vibration	Hour Meter
	Cut-in	Cut-out			
Jockey Pump (JFP-1)	250	270	/		
El. Fire Pump (EFP-1)					
Diesel Fire Pump (DFP-1)	240	270	/		52.3

Comments: Oil tank..1070.....Litter

Remark: Electric pump volt RS- 390 V, ST- 390 V, TR- 390 V.
Amp. RS- 200 A, ST- 200 A, TR- 200 V.
Diesel fire pump. Battery no.1 13 V, Battery no.2 13 V.
RPM. 2900 / PSI. 50 /

[redacted]

(Report all deficiencies).....

Date: 8/01/2023

[redacted]

EN–08

aloft
BANGKOK-SUKHUMVIT 11

FIRE PROTECTION PREVENTIVE MAINTENANCE PROGRAMME
FIRE & SAFETY EQUIPMENT CHECK SHEET

FIRE PUMPS WEEK No. 1 YEAR 2023

Place a "✓" in box where item is satisfactory or a "×" in box where item is unsatisfactory.
Note: Give detail of all unsatisfactory items in **COMMENT** section.

Weekly test run ☐ **Annual Flow test** ☐ (Indicate type of service)

Test *weekly* (30 Minutes run time)	☐	Condition when starting fire pump	☐
Open test valve to simulate water flow	☐	Visual check leakage	☐
Battery cell hydrometer float test	☐	Battery condition & Charger test	☐
Electric Pump starter	☐	Conduct flow test *annually*	☐

List All Pump	Pressure (PSI)		Valves	Vibration	Hour Meter
	Cut-in	Cut-out			
Jockey Pump (JFP-1)	250	270	/		
El. Fire Pump (EFP-1)					
Diesel Fire Pump (DFP-1)	240	270	✓		52.3

Comments: Oil tank..1070.....Litter

Remark: Electric pump volt RS- 390 V, ST- 390 V, TR- 390 V.
Amp. RS- 200 A, ST- 200 A, TR- 200 V.
Diesel fire pump. Battery no.1 13 V, Battery no.2 13 V.
RPM. 2900 / PSI. 50 /
El. fire pump the pipe is broken. not start. for the under repair.

[redacted]

(Report all deficiencies).....

Date: 1/01/2023

[redacted]

EN–08

aloft
BANGKOK-SUKHUMVIT 11

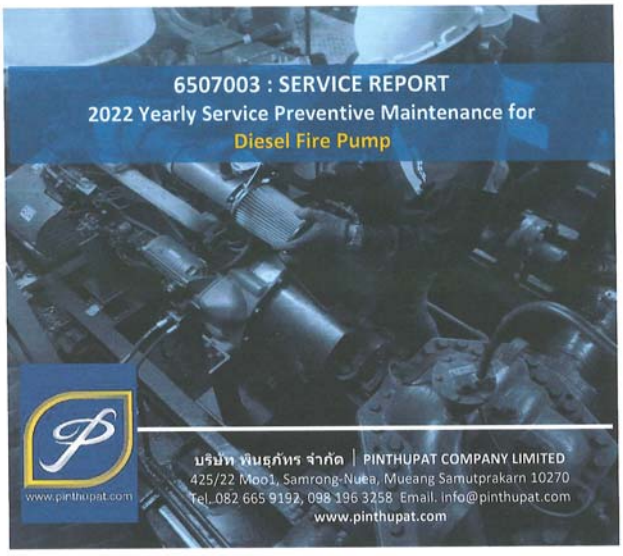

บริษัท พินอุภัทร จำกัด | PINTHUPAT COMPANY LIMITED
425/22 Moo1, Samrong-Nuea, Mueang Samutprakarn 10270
Tel. 082 665 9192, 098 196 3258 Email. info@pinthupat.com

Summarization

Job No.	Date :
6507003	23/8/2565

Customer : ALOFT BANGKOK SUKHUMVIT 11 | **Site :** 35 Sukhumvit Soi 1, Sukhumvit Road Klongtoey-Nua, Wattana, Bangkok 10110
Tel. 022077073 | **Contact :** คุณประจักษ์ | **Tel.** 0859011369
Machine Information: Diesel Fire Pump "Clarke" Model : 6068HF254 and Jockey Pump

Description

Job Information :

Job Title : Yearly Service Preventive Maintenance for Diesel Fire Pump "Clarke" Model : 6068HF254 and Jockey Pump
Quotation No. : QT6507003-R2
PO No. : PO82078
Working Date : PM & Testing on 23 Aug. 2022
Scope : Spare part replacement

- Lubricant oil.	35 units
- Oil filter element.	1 unit
- Fuel filter	1 unit
- Air filter element (Clean only)	1 unit
- Coolant additive.	2 units

Preventive maintenance base on NFPA25
- Battery and starting system.
- Lubricant oil system.
- Fuel system.
- Cooling system.
- Electrical system.
- Jockey pump system.

Summarization :

☑ The fire pump is ready to operate, operator should always observe as per recommendation.

[redacted]

บริษัท พินอุภัทร จำกัด | PINTHUPAT COMPANY LIMITED
425/22 Moo1, Samrong-Nuea, Mueang Samutprakarn 10270
Tel. 082 665 9192, 098 196 3258 Email. info@pinthupat.com

Recomendation

Job No.	Date :
6507003	23/8/2565

Customer : ALOFT BANGKOK SUKHUMVIT 11 | **Site :** 35 Sukhumvit Soi 1, Sukhumvit Road Klongtoey-Nua, Wattana, Bangkok 10110
Tel. 022077073 | **Contact :** คุณประจักษ์ | **Tel.** 0859011369
Machine Information: Diesel Fire Pump "Clarke" Model : 6068HF254 and Jockey Pump

Recommendation Description

1 Should be verify at the farthest distance of system that can maintain the pressure above 65 psi.
If the pressure above required is lower, please verify the relief pressure again due to in churn flow testing found that the relief valve is opened while the pump is running.
2 Should be verify the operation pressure that is matched with system requirement.
Operator can be see in original field test data from first installation.
3 Should verify the performance data annually and comparing with the data from original unadjusted field test curve. (8.3.2.7.3)
Operator can be see in original field test data from first installation.
4 Flow meters should be calibrated annually to an accuracy level of ±3 percent. (8.3.3.5.3)
5 Gauges, transducers, and other devices, with the exception of flow meters, used for measurement during the test should be calibrated a minimum of annually. (8.3.3.5.2). Should replace new pressure gauges with calibration.
6 Should carful when working in fire pump room while the fire pump is running or testing, due to the ventillation may not good and sound level is higher than 102dB.
7 Should maintain the fuel level at 2/3 of full level of tank.
8 Should verify the quality of equipment are needed in fire pump room such emergency lighting and fire extingguisher, and also move other part are not related out of the fire pump room.

[redacted]

บริษัท พินอุภัทร จำกัด | PINTHUPAT COMPANY LIMITED
425/22 Moo1, Samrong-Nuea, Mueang Samutprakarn 10270
Tel. 082 665 9192, 098 196 3258 Email. info@pinthupat.com

Final Inspection Report

Job No.	Date :
6507003	23/8/2565

Customer : ALOFT BANGKOK SUKHUMVIT 11 | **Site :** 35 Sukhumvit Soi 1, Sukhumvit Road Klongtoey-Nua, Wattana, Bangkok 10110
Tel. 022077073 | **Contact :** คุณประจักษ์ | **Tel.** 0859011369
Machine Information: Fire Pump "Clarke" Model : 6068HF254 and Jockey Pump

Component (as applicable)	Check	Comment
1. Pump System		
(a) Pump bearings	✓	Not risk
(b) Lubricate pump bearings	✓	Lubricate with grease
(d) Inspect accuracy of pressure gauges and sensors	✓	Should verify the pressure gauge
(e) Inspect pump coupling alignment	✓	Not risk, <0.1 mm of offset value
(f) Wet pit suction screens After each pump	✓	Normal
2. Mechanical Transmission		
~~(a) Lubricate coupling~~		Not is gear drive
~~(b) Lubricate right-angle gear drive~~		Not is gear drive
3. Electrical System		
~~(a) Exercise isolating switch and circuit breaker~~		
~~(b) Trip circuit breaker (if mechanism provided)~~		
~~(c) Operate manual starting means (electrical)~~		
~~(d) Inspect and operate emg. manual starting means (without power)~~		
~~(e) Tighten electrical connections as necessary~~		
~~(f) Lubricate mechanical moving parts (excluding starters and relays)~~		
~~(g) Calibrate pressure switch settings~~		
~~(h) Grease motor bearings~~		
~~(i) Voltmeter and ammeter for accuracy (5%)~~		
~~(j) Any corrosion on printed circuit boards (PCBs)~~		
~~(k) Any cracked cable/wire insulation~~		
~~(l) Any leaks in plumbing parts~~		
~~(m) Any signs of water on electrical parts~~		
4. Diesel Engine System		
Fuel		
(a) Tank level	✓	Should maintain 2/3 of full level
~~(b) Tank float switch~~	✓	
~~(c) Solenoid valve operation~~	✓	
(d) Strainer, filter, or dirt leg, or combination thereof	✓	Just install new piping line
(e) Water and foreign material in tank	✓	Not risk
(f) Water in system	✓	Drained
(g) Flexible hoses and connectors	✓	Good
(h) Tank vents and overflow piping unobstructed	✓	Normal
(i) Piping	✓	Just install new piping line
Lubrication System		
(a) Oil level	✓	Replaced
(b) Oil change	✓	Replaced, 15W40 type
(c) Oil filter(s)	✓	Replaced
~~(d) Lube oil heater~~	-	-
(e) Crankcase breather	✓	Cleaned

For Electric Engine System

Refference : NFPA25 Standard

บริษัท พินอุภัทร จำกัด | PINTHUPAT COMPANY LIMITED
425/22 Moo1, Samrong-Nuea, Mueang Samutprakarn 10270
Tel. 082 665 9192, 098 196 3258 Email. info@pinthupat.com

Final Inspection Report

Job No.	Date :
6507003	23/8/2565

Customer : ALOFT BANGKOK SUKHUMVIT 11 | **Site :** 35 Sukhumvit Soi 1, Sukhumvit Road Klongtoey-Nua, Wattana, Bangkok 10110
Tel. 022077073 | **Contact :** คุณประจักษ์ | **Tel.** 0859011369
Machine Information: Fire Pump "Clarke" Model : 6068HF254 and Jockey Pump

Component (as applicable)	Check	Comment
Cooling System		
(a) Level	✓	Refill with new additive
(b) Antifreeze protection level	✓	Mixed type 1:20
(c) Antifreeze	✓	DCA Type
(d) Adequate cooling water to heat exchanger	✓	Should replace new cooling line pressure gauge
(e) Rod out heat exchanger	✓	Not risk
(f) Water pump(s)	✓	Not risk
(g) Condition of flexible hoses and connections	✓	Not risk
~~(h) Jacket water heater~~	-	-
(i) Inspect duct work, clean louvers (combustion air)	✓	Cleaned
(j) Water strainer	✓	Not risk
Exhaust System		
(a) Leakage	✓	Not found
(b) Drain condensate trap	✓	Drained
(c) Insulation and fire hazards	✓	Not risk
(d) Excessive back pressure	✓	Not risk
(e) Exhaust system hangers and supports	✓	Not risk
(f) Flexible exhaust section	✓	Not risk
Battery System		
(a) Electrolyte level	✓	Filed
(b) Terminals clean and tight	✓	Cleaned
(c) Case exterior clean and dry	✓	Cleaned
(d) Specific gravity or state of charge	✓	Good, CCA>500, but should always observe.
(e) Charger and charge rate	✓	Good, > 13 VDC
(f) Equalize charge	✓	Not risk
(g) Clean terminals	✓	Cleaned
(h) Cranking voltage	✓	>9 VDC, Good
Electrical System		
(a) General inspection	✓	Not risk
(b) Tighten control and power wiring connections	✓	Tightened
(c) Wire chafing where subject to movement	✓	Not risk
(d) Operation of safeties and alarms	✓	Checked
(e) Boxes, panels, and cabinets	✓	Not risk
(f) Circuit breakers or fuses	✓	Not risk
(g) Voltmeter and ammeter for accuracy (5%)	✓	Confirmed
(h) Any corrosion on printed circuit boards (PCBs)	✓	Not risk
(i) Any cracked cable/wire insulation	✓	Not risk
(j) Any leaks in plumbing parts	✓	Not risk
(k) Any signs of water on electrical parts	✓	Not risk

Refference : NFPA25 Standard

บริษัท พินอุภัทร จำกัด | PINTHUPAT COMPANY LIMITED
425/22 Moo1, Samrong-Nuea, Mueang Samutprakarn 10270
Tel. 082 665 9192, 098 196 3258 Email. info@pinthupat.com

Working Activity Report

Job No.	Date :
6507003	23/8/2565

Customer : ALOFT BANGKOK SUKHUMVIT 11 | **Site :** 35 Sukhumvit Soi 1, Sukhumvit Road Klongtoey-Nua, Wattana, Bangkok 10110
Tel. 022077073 | **Contact :** คุณประจักษ์ | **Tel.** 0859011369
Machine Information: Diesel Fire Pump "Clarke" Model : 6068HF254 and Jockey Pump

Description

Draining lubricant oil

New lubricant oil

Replace fuel filter element
Original part from JOHNDEER.

Replace lubricant oil Filter element.
Original part from JOHNDEER.

Cleaning air filter element.
Should replace new on next service maintenance.

บริษัท พินอุภัทร จำกัด | PINTHUPAT COMPANY LIMITED
425/22 Moo1, Samrong-Nuea, Mueang Samutprakarn 10270
Tel. 082 665 9192, 098 196 3258 Email. info@pinthupat.com

Working Activity Report

Job No.	Date :
6507003	23/8/2565

Customer : ALOFT BANGKOK SUKHUMVIT 11 | **Site :** 35 Sukhumvit Soi 1, Sukhumvit Road Klongtoey-Nua, Wattana, Bangkok 10110
Tel. 022077073 | **Contact :** คุณประจักษ์ | **Tel.** 0859011369
Machine Information: Diesel Fire Pump "Clarke" Model : 6068HF254 and Jockey Pump

Description

Draining and refill coolant and additive.
Using the DCA65L 1:20 Liters of coolant water.

Battery quality testing : CCA > 500, but the results shown that CCA nealy to lower limit, should always observe.
☑ Should replace new battery within 6 months.

บริษัท พินอุภัทร จำกัด | PINTHUPAT COMPANY LIMITED
425/22 Moo1, Samrong-Nuea, Mueang Samutprakarn 10270
Tel. 082 665 9192, 098 196 3258 Email. info@pinthupat.com

Working Activity Report

Job No.	Date :
6507003	23/8/2565

Customer : ALOFT BANGKOK SUKHUMVIT 11 | **Site :** 35 Sukhumvit Soi 1, Sukhumvit Road Klongtoey-Nua, Wattana, Bangkok 10110
Tel. 022077073 | **Contact :** คุณประจักษ์ | **Tel.** 0859011369
Machine Information: Diesel Fire Pump "Clarke" Model : 6068HF254 and Jockey Pump

Description

Bearing inspection and lubricated with grease. All of bearing are in good condition.

General inspection and cleaning
**Cleaning.
**Nut&bolt tighteness.
**Belt inspection.
**Breather cleaning.
**Sensing & wiring verify.
**Leak observation.
☑ All of component part are not risk.

บริษัท พินอุภัทร จำกัด | PINTHUPAT COMPANY LIMITED
425/22 Moo1, Samrong-Nuea, Mueang Samutprakarn 10270
Tel. 082 665 9192, 098 196 3258 Email. info@pinthupat.com

Working Activity Report

Job No.	Date :
6507003	23/8/2565

Customer : ALOFT BANGKOK SUKHUMVIT 11 | **Site :** 35 Sukhumvit Soi 1, Sukhumvit Road Klongtoey-Nua, Wattana, Bangkok 10110
Tel. 022077073 | **Contact :** คุณประจักษ์ | **Tel.** 0859011369
Machine Information: Diesel Fire Pump "Clarke" Model : 6068HF254 and Jockey Pump

Description

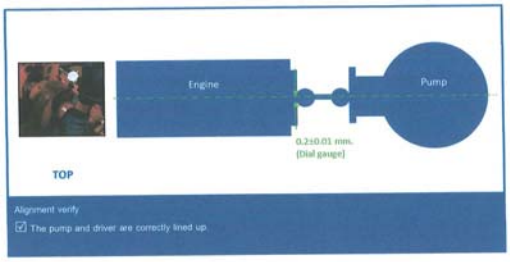

Alignment verify
☑ The pump and driver are correctly lined up.

Control panel inspection and terminal tightness.
** all of device can be operate.
☑ Should replace new, some of near out or inactive devices such pilot light, push button, switch, fuse and relay.

บริษัท พินอุภัทร จำกัด | PINTHUPAT COMPANY LIMITED
425/22 Moo1, Samrong-Nuea, Mueang Samutprakarn 10270
Tel. 082 665 9192, 098 196 3258 Email. info@pinthupat.com

Working Activity Report

Job No.	Date :
6507003	23/8/2565

Customer : ALOFT BANGKOK SUKHUMVIT 11 | **Site :** 35 Sukhumvit Soi 1, Sukhumvit Road Klongtoey-Nua, Wattana, Bangkok 10110
Tel. 022077073 | **Contact :** คุณประจักษ์ | **Tel.** 0859011369
Machine Information: Diesel Fire Pump "Clarke" Model : 6068HF254 and Jockey Pump

Description

All of fire pump operation temperature are in normal. Not found of any risk of all parts.
**Engine exhaust at flex. tube is 312±5°C
**Engine coolant outlet is 78±5°C
**Engine coolant inlet is 78±5°C
**Engine body < 70°C
**Pump bearing is 58±5°C
**Pump seal is 40±5°C
**Pump body is 41±5°C
※ Temperature of all parts are in the recommendation range from manufacturer.

บริษัท พินอุภัทร จำกัด | PINTHUPAT COMPANY LIMITED
425/22 Moo1, Samrong-Nuea, Mueang Samutprakarn 10270
Tel. 082 665 9192, 098 196 3258 Email. info@pinthupat.com

Working Activity Report

Job No.	Date :
6507003	23/8/2565

Customer : ALOFT BANGKOK SUKHUMVIT 11 | **Site :** 35 Sukhumvit Soi 1, Sukhumvit Road Klongtoey-Nua, Wattana, Bangkok 10110
Tel. 022077073 | **Contact :** คุณประจักษ์ | **Tel.** 0859011369
Machine Information: Diesel Fire Pump "Clarke" Model : 6068HF254 and Jockey Pump

Description

All of ngine operation parameters are recorded after 10 minute of churn flow test has shown in normal as per JOHNDEER recommendation.
**Engine speed is 2750 ±100rpm @ 275psi of water pressure.
**Engine oil pressure is 85 psi
**Temperature is 78 °C

Sound and ventillation inspection.
** Sound is higher than 75dB, operator should wear earguard while woring nealy to the machine.
**Operator should carful while working in firepump room due to ventillation is seem to be not good.



Short brief training
**Basic concept of starting pressure.
**Basic concept of diesel fire pumpoperation
**Basic of relief valve operation
Summarization and report
**Results of service maintenance.
**Results of running test.
**Recommendation.

[redacted]

บริษัท พินอุภัทร จำกัด
PINTHUPAT CO.LTD.

ใบตรวจสภาพความพร้อมเครื่องสูบน้ำดับเพลิง
FIRE PUMP SERVICE INSPECTION

วันที่ : 23/8/2022
JOB NO : 6507003

ลูกค้า : Aloft Hotel. ที่อยู่ : 35 Sukhumvit1, Klong Toey-Nue, Wattana, BKK 10110
เบอร์โทร : 02 2072073 ผู้ติดต่อ : Khun Prajak เบอร์โทร 0859011369
ชุดเครื่องสูบน้ำดับเพลิง ยี่ห้อ : CLARKE รุ่น : JUHN194 สถานที่ติดตั้ง : Aloft Hotel
เครื่องยนต์ : JD รุ่น 6068HF S/N : เครื่องสูบน้ำ : รุ่น : S/N :
รอบ : ☐ ดีเซล ☐ 1 เดือน ☐ 3 เดือน ☐ 6 เดือน ☑ 1 ปี ความเห็นจากลูกค้า : ☑ ใช้งานได้ดีอยู่ ☐ มีสิ่งผิดปกติอยู่คือ :

ความพร้อมก่อนสตาร์ท

1) สภาพทั่วไป : ☑ ไม่มีสิ่งก่อกวนจากภายนอก ☑ ไฟฟ้าการชำรุดของระบบสายไฟฟ้า ☐ การขับยึดอุปกรณ์แน่นหนา ☐ ห้องเครื่องไม่มีอุปกรณ์เสี่ยที่ไม่เกี่ยวข้องปะปน ☐ การถ่ายเทอากาศดี ☐ ถังดับเพลิงเพียงพอ ☐ ไฟฉุกเฉินเพียงพอ ☐ ควรปรับปรุงโดย : ☐ แก้ไขแล้ว
2) น้ำมันเชื้อเพลิง และ GOVERNOR : ระดับ : ☐ ปกติ ☑ ควรเติม ☐ เติมแล้ว ลิตร คุณภาพน้ำมัน : ☐ ปกติ ☐ ควรเปลี่ยนถ่าย ☐ เครนน้ำกันถังน้ำมันแล้ว ถังน้ำมัน / ระบบท่อทางาน : ☑ ถูกต้อง / ไม่พบชำรุดรั่วซึม ☐ เปิดและล็อคด้วย Clip ☐ ควรปรับปรุง โดย : ☐ แก้ไขแล้ว กรอง NO : RE520942 จน. 1 ลูก ☑ เปลี่ยนแล้ว ระบบ GOV แบบ / รุ่น : ME ☑ ปกติ / แม่นยำ ☐ ปรับแต่งแล้ว
3) น้ำมันหล่อลื่น : ระดับน้ำมันหล่อลื่น : ☐ ปกติ ☐ เติมแล้ว ลิตร คุณภาพน้ำมันหล่อลื่น : ☐ ปกติ ☐ ควรเปลี่ยนถ่าย ☑ เปลี่ยนถ่ายแล้ว 35 ลิตร กรอง NO : RE504836 จน. 1 ลูก ☑ เปลี่ยนแล้ว การรั่วซึม : ☑ ไม่พบ ☐ ควรแก้ไข โดย : ☐ แก้ไขแล้ว
4) ระบบหล่อเย็น : ระดับน้ำหล่อเย็น : ☐ ปกติ ☐ เติมแล้ว คุณภาพน้ำ : ☐ ปกติ ☑ เปลี่ยนถ่ายแล้ว น้ำยาผสม 1.39 ลิตร ☐ ควรเพิ่มน้ำยาผสม ลิตร การรั่วซึม : ☑ ไม่พบรอยรั่วซึม ☐ ควรแก้ไข โดย : ☐ แก้ไขแล้ว ☑ สายพาน / ตั้งใหม่ ☐ พัดลมปกติ ☐ รั่งมีปกติ ☐ ควรปรับปรุงระบบ : สายพาน NO : จน. เส้น
5) ระบบสตาร์ทและแบตเตอรี่ : แบตฯ ขนาด : A จำนวน: 2 ลูก ระบบชาร์จอัตโนมัติ : ☑ ปกติ ☐ มีปกติ, ค่าการชาร์จ 13.5 VDC A น้ำกลั่น : ☐ ปกติ ☑ เติมแล้ว, ค่า Sg (Avg.) = สภาพสายไฟ / ขั้วแบตฯ ☑ ปกติ ☐ ควรแก้ไขโดย : ☐ แก้ไขแล้ว คุณภาพแบตฯ : ☑ ปกติ ☐ เสื่อมสภาพ CCA : 600-700 ☑ กวดขันน็อตขั้วแบต / ขั้วไดร์สตาร์ทและ คอยล์ เรียบร้อยแล้ว
6) ระบบไอดี ไอเสีย : กรองอากาศ : ☑ ปกติ ☐ ทำความสะอาดแล้ว ☐ เปลี่ยนกรองแล้ว กรองอากาศ NO : จน. 1 ลูก ท่ออากาศ : ☑ ปกติ ☐ ควรแก้ไข โดย : ท่อทางไอเสีย : ☑ ปกติ / ไม่พบชำรุด / ไม่รั่วซึม ☐ ควรแก้ไข โดย : การขับยึดท่อทางไอเสีย : ☑ แน่นหนา ☐ ควรแก้ไข โดย : ☐ เครนน้ำใกล้ท่อไอเสียแล้ว
7) ตัวปั๊มดับเพลิง และการขับยึด : การรั่วซึม : ☑ ไม่พบรอยรั่วซึม ☐ ควรแก้ไข โดย : ☑ ตรวจสอบ COUPLING และขันยึดแล้ว ☑ ระบบของกับแกนเพลาปั๊ม (ยึดจาระบี) ☑ BASIC ALIGNMENT (DIAL GAUGE) : < 0.2 mm.
8) ระบบควบคุม และเกจวัดต่างทำงาน : ตู้ / ชุดควบคุม ยี่ห้อ : รุ่น : ☑ สภาพปกติ ☐ ควรปรับปรุง ☑ ทำความสะอาดภายในแล้ว ☑ ปกติ ☒ มีคปกติ ☐ ไม่มี ☑ สภาพสายไฟและการ WIRING ☑ ขันยึด TERMINAL ☑ การขับยึดแน่นหนา ☑ ปุ่มกดและสวิทช์ ☑ RELAY SET และอุปกรณ์การอื่น ☐ SPEED CONTROL UNIT ☑ DISCHARGE PRESS. GAUGE ☑ SUCTION PRESS. GAUGE ☐ CONTROLLER : ☐ MPU ☑ OIL PRESS. SENSOR ☑ OIL TEMP. SENSOR ☑ WATER TEMP. SENSOR

ทดสอบการสตาร์ท 0% Flow Rate (Churn Flow) Note: ควรบันทึกค่าการทำงานหลังเดินเครื่องไม่น้อยกว่า 10 นาที และสังเกตุความเปลี่ยนแปลง

9) การสตาร์ท : ☑ ปกติ ☐ สตาร์ทติดยาก ☐ สตาร์ทไม่ติด ☐ ควรแก้ไข โดย : ☐ แก้ไขแล้ว เวลาสตาร์ท : < 3 sec. จำนวนครั้ง : 1
10) การทำงานของ GOV : ☑ คงเสนองได้ดี ☐ ควรแก้ไข โดย : ☐ แก้ไขแล้ว ค่า SET POINT: 2750. RPM
11) แรงดันน้ำมันเครื่อง : 87.5 PSI (BAR, ที่ภาระโหลด 0 % ☑ ปกติ ☐ ควรตรวจสอบโดย :
12) อุณหภูมิน้ำหล่อเย็น : 78 °C, ที่ภาระโหลด : 0 % , เวลา : 15 นาที ☑ ปกติ ☐ ควรตรวจสอบโดย :
13) แรงดันไฟชาร์จ : ☑ ปกติ ☐ ควรแก้ไข โดย : ☐ แก้ไขแล้ว ค่าการชาร์จ : 7.13 VDC A
14) ค่าเสียง (dB) : ☐ ปกติ ☐ มีคปกติ / ดูง F: 105 B: 108 L: 102 R: 102 ข้อเสนอแนะ : Should wear ear guard.
15) คุณภาพการผสมไหม้ : ☑ ปกติ ☐ มีคปกติ, ค่า A/F RATIO : ☑ สีควันปกติ ☐ สีควันมีคปกติ คือ :
16) การถ่ายเทอากาศ : ☐ เพียงพอ / ปกติ ☐ มีคปกติ ควรแก้ไข โดย : Should verify when operate the fire Pump long time. ☐ แก้ไขแล้ว
ค่าความเร็วลม (m/s) : ช่องลมเข้า : 4-5 ช่องลมออก : - ตัวเครื่อง : ทางเข้าไอดี : ทางส่งหม้อน้ำ :

17) อุณหภูมิ (°C)	ตัวเครื่อง	กันอ่าง	เพลาโบ	ท่อพักไอเสีย	ถ่านูนเข้มเย็น	ท่อน้ำออก	ท่อน้ำเข้า	ตัวปั๊ม	ลูกปืนปั๊ม	Ambient
หลังสตาร์ท >5 นาที	62	68	315	<150	58-62	78	45	41	49	33

18) ค่าสั่นสะเทือน (ค่าสูงสุด (mm/s)) : < 25 mm/s Within recommendation limit as per ISO10816

19) ค่าแรงดันน้ำ	แรงดันใช้งาน	แรงดันที่อ่านได้ก่อนสตาร์ท	แรงดันสตาร์ทจ็อกโมมิต	แรงดันที่อ่านได้หลังสตาร์ท	สถานะของ Relief Valve หลังสตาร์ท
	250-280 PSI	260±10 PSI	210±10 PSI	295±10 PSI	☑ เปิด ☐ ปิด

20) การดับเครื่อง : ☑ ปกติ ☐ มีคปกติ ควรแก้ไขโดย : ☐ แก้ไขแล้ว ชั่วโมงการทำงาน :

21) Jockey Pump	แรงดันสิ้นทำงาน	แรงดันหยุดทำงาน	ผลต่างแรงดัน	ระยะเวลาทำงานโดยเฉลี่ย	Note:
	250±10 PSI	280±10 PSI	30± 10 PSI	>5 minute.	

ข้อแนะนำ : ☐ พร้อมใช้งาน ☐ ใช้งานได้ แต่ต้องระมัดระวังขณะดับเครื่อง (ควรปรับปรุงตามคำแนะนำ) ☐ ควรงดใช้งานและปรับปรุงแก้ไขตามข้อเสนอแนะก่อน
ข้อเสนอแนะ ① Batt. nearly to Lower limit ECA ② Should verify equipment as need in fire pump room.

[redacted]

[redacted]

aloft
BANGKOK-SUKHUMVIT 11

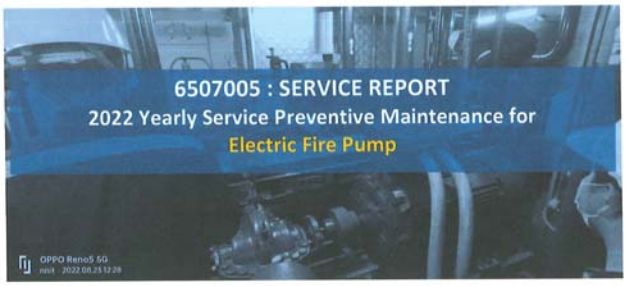

www.pinthupat.com

บริษัท พินธุภัทร จำกัด | PINTHUPAT COMPANY LIMITED
425/22 Moo1, Samrong-Nuea, Mueang Samutprakarn 10270
Tel. 082 665 9192, 098 196 3258 Email. info@pinthupat.com
www.pinthupat.com

บริษัท พินธุภัทร จำกัด | PINTHUPAT COMPANY LIMITED
425/22 Moo1, Samrong-Nuea, Mueang Samutprakarn 10270
Tel. 082 665 9192, 098 196 3258 Email. info@pinthupat.com

Summarization

Job No.	Date :
6507005	23/8/2565

Customer : ALOFT BANGKOK SUKHUMVIT 11 | **Site :** 35 Sukhumvit Soi 1, Sukhumvit Road Klongtoey-Nua, Wattana, Bangkok 10110
Tel. 022077073 | **Contact :** คุณประจักษ์ | **Tel.** 0859011369
Machine Information: Electric Fire Pump "Brook Crompton" Model : TU-DF315LB, 200 kW

Description

Job Information :

Job Title : Yearly Service Preventive Maintenance for Electrice Fire Pump "Brook Crompton", Model : TU-DF315LB, 200 kW and Jockey Pump System.

Quotation No. : QT6507005-R1

PO No. : PO82081

Working Date : PM on 23 Aug. 2022

Scope : Preventive maintenance base on NFPA25

1 Cleaning
2 Insulation test
3 Winding test
4 Tightness terminal
5 Grease fitting and bearing inspection
6 Leak observation
7 Vibration observation
8 Temperature observation
9 Circuit breaker test
10 Controller inspection
11 Jockey pump inspection
12 Ruining test
- Pressure verify
- Operation parameter verify
- Relief observation
13 Etc.

Summarization :

☑ The fire pump is ready to operate, operator should always observe as per recommendation.

[redacted]

บริษัท พินธุภัทร จำกัด | PINTHUPAT COMPANY LIMITED
425/22 Moo1, Samrong-Nuea, Mueang Samutprakarn 10270
Tel. 082 665 9192, 098 196 3258 Email. info@pinthupat.com

Reccomendation

Job No.	Date :
6507005	23/8/2565

Customer : ALOFT BANGKOK SUKHUMVIT 11 | **Site :** 35 Sukhumvit Soi 1, Sukhumvit Road Klongtoey-Nua, Wattana, Bangkok 10110
Tel. 022077073 | **Contact :** คุณประจักษ์ | **Tel.** 0859011369
Machine Information: Electric Fire Pump "Brook Crompton" Model : TU-DF315LB, 200 kW

Recommendation Description

1
Should always observe the isolate spring support of fire pump set, found corrosion at base spring support.


2
Should install the air vent tube.

3
Should repair the pump casing drainage.

4
Should replace new bolts at coupling guard mounting.


Should be calibrate or replace new pressure gauge.
5

6
Should be verify the relief pressure while the fire pump is running in churn flow condition.

บริษัท พินธุภัทร จำกัด | PINTHUPAT COMPANY LIMITED
425/22 Moo1, Samrong-Nuea, Mueang Samutprakarn 10270
Tel. 082 665 9192, 098 196 3258 Email. info@pinthupat.com

Final Inspection Report

Job No.	Date :
6507005	23/8/2565

Customer : ALOFT BANGKOK SUKHUMVIT 11 | **Site :** 35 Sukhumvit Soi 1, Sukhumvit Road Klongtoey-Nua, Wattana, Bangkok 10110
Tel. 022077073 | **Contact :** คุณประจักษ์ | **Tel.** 0859011369
Machine Information: Electric Fire Pump "Brook Crompton" Model : TU-DF315LB, 200 kW

Component (as applicable)	Check	Comment
1. Pump System		
(a) Pump bearings	✓	Not risk
(b) Lubricate pump bearings	✓	Grease
(d) Inspect accuracy of pressure gauges and sensors	✓	Should calibrate or verify the pressure gauge
(e) Inspect pump coupling alignment	✓	Not risk, <1.8 mm of offset value
(f) Wet pit suction screens After each pump	✓	Normal
2. Machanical Transmission		
(a) Lubricate coupling	✓	Not is gear drive
(b) Lubricate right-angle gear drive	✓	Not is gear drive
3. Electrical System		
(a) Exercise isolating switch and circuit breaker	✓	Normal
(b) Trip circuit breaker (if mechanism provided)	✓	Tested, result in normal
(c) Operate manual starting means (electrical)	✓	Normal
(d) Inspect and operate emg. manual starting means (without power)	✓	Normal
(e) Tighten electrical connections as necessary	✓	Tightened
(f) Lubricate mechanical moving parts (excluding starters and relays)	✓	Lubricated
(g) Calibrate pressure switch settings	✓	Start automatically at set point but not automatic stop
(h) Grease motor bearings	✓	Grease
(i) Voltmeter and ammeter for accuracy (5%)	✓	Good of accuracy
(j) Any corrosion on printed circuit boards (PCBs)	✓	Not risk
(k) Any cracked cable/wire insulation	✓	Not risk
(l) Any leaks in plumbing parts	✓	Not found
(m) Any signs of water on electrical parts	✓	Not found
~~**4. Diesel Engine System**~~		
~~**Fuel**~~		
~~(a) Tank level~~		
~~(b) Tank float switch~~		
~~(c) Solenoid valve operation~~		
~~(d) Strainer, filter, or dirt leg, or combination thereof~~		
~~(e) Water and foreign material in tank~~		
~~(f) Water in system~~		
~~(g) Flexible hoses and connectors~~		
~~(h) Tank vents and overflow piping unrestricted~~		
~~(i) Piping~~		
~~**Lubrication System**~~		
~~(a) Oil level~~		
~~(b) Oil change~~		
~~(c) Oil filter(s)~~		
~~(d) Lube oil heater~~		
~~(e) Crankcase breather~~		

For Diesel Fire Pump System

Refference : NFPA25 Standard

บริษัท พินอุภัทร จำกัด | PINTHUPAT COMPANY LIMITED
425/22 Moo1, Samrong-Nuea, Mueang Samutprakarn 10270
Tel. 082 665 9192, 098 196 3258 Email. info@pinthupat.com

Final Inspection Report

Job No.	Date :
6507005	23/8/2565

Customer : ALOFT BANGKOK SUKHUMVIT 11 | **Site :** 35 Sukhumvit Soi 1, Sukhumvit Road Klongtoey-Nua, Wattana, Bangkok 10110
Tel. 022077073 | **Contact :** คุณประจักษ์ | **Tel.** 0859011369
Machine Information: Electric Fire Pump "Brook Crompton" Model : TU-DF315LB, 200 kW

Component (as applicable)	Check	Comment
Cooling System		
(a) Level		
(b) Antifreeze protection level		
(c) Antifreeze		
(d) Adequate cooling water to heat exchanger		
(e) Rod out heat exchanger		
(f) Water pump(s)		
(g) Condition of flexible hoses and connections		
(h) Jacket water heater		
(i) Inspect duct work, clean louvers (combustion air)		
(j) Water strainer		
Exhaust System		
(a) Leakage		
(b) Drain condensate trap		
(c) Insulation and fire hazards		
(d) Excessive back pressure		
(e) Exhaust system hangers and supports		
(f) Flexible exhaust section		
Battery System		
(a) Electrolyte level		
(b) Terminals clean and tight		
(c) Case exterior clean and dry		
(d) Specific gravity / state of charge		
(e) Charger and charge rate		
(f) Equalize charge		
(g) Clean terminals		
(h) Cranking voltage		
Electrical System		
(a) General inspection	✓	Not found any risk
(b) Tighten control and power wiring connections	✓	Tightened
(c) Wire chafing where subject to movement	✓	Not found
(d) Operation of safeties and alarms	✓	Inspected
(e) Boxes, panels, and cabinets	✓	Should be repair byreplace new fitting bolts.
(f) Circuit breakers or fuses	✓	Normal
(g) Voltmeter and ammeter for accuracy (5%)	✓	Normal
(h) Any corrosion on printed circuit boards (PCBs)	✓	Not risk
(i) Any cracked cable/wire insulation	✓	Not found
(j) Any leaks in plumbing parts	✓	Not risk
(k) Any signs of water on electrical parts	✓	Not found

For Diesel Fire Pump System
For Diesel Fire Pump System

Refference : NFPA25 Standard

บริษัท พินอุภัทร จำกัด | PINTHUPAT COMPANY LIMITED
425/22 Moo1, Samrong-Nuea, Mueang Samutprakarn 10270
Tel. 082 665 9192, 098 196 3258 Email. info@pinthupat.com

Working Activity Report

Job No.	Date :
6507005	23/8/2565

Customer : ALOFT BANGKOK SUKHUMVIT 11 | **Site :** 35 Sukhumvit Soi 1, Sukhumvit Road Klongtoey-Nua, Wattana, Bangkok 10110
Tel. 022077073 | **Contact :** คุณประจักษ์ | **Tel.** 0859011369
Machine Information: Electric Fire Pump "Brook Crompton" Model : TU-DF315LB, 200 kW

Description

Service Maintenance : General Inspection and Cleaning

Cleaning & general inspection.
**Not found any leak in piping system.
**Valve position is verified.

Tightness.
**Cable terminal tightened.
**Connector tightened.
**Connection part tightened.



Jockey pump system inspection.
**Wiring inspected and tightened.
**Piping and valve inspected, not found any risk.
**Motor pump inspected, not found any risk.

General inspection.
**Coupling inspected.
**Fountation inspected.
**Motor&Pump inspected.

บริษัท พินอุภัทร จำกัด | PINTHUPAT COMPANY LIMITED
425/22 Moo1, Samrong-Nuea, Mueang Samutprakarn 10270
Tel. 082 665 9192, 098 196 3258 Email. info@pinthupat.com

Working Activity Report

Job No.	Date :
6507005	23/8/2565

Customer : ALOFT BANGKOK SUKHUMVIT 11 | **Site :** 35 Sukhumvit Soi 1, Sukhumvit Road Klongtoey-Nua, Wattana, Bangkok 10110
Tel. 022077073 | **Contact :** คุณประจักษ์ | **Tel.** 0859011369
Machine Information: Electric Fire Pump "Brook Crompton" Model : TU-DF315LB, 200 kW

Description

Bearing inspection and grease. ☑ All of bearings are in good condition.

Coupling alignment : The offset value with 1.8 mm. For flexible coupling, which is not effected to machine vibration.

บริษัท พินอุภัทร จำกัด | PINTHUPAT COMPANY LIMITED
425/22 Moo1, Samrong-Nuea, Mueang Samutprakarn 10270
Tel. 082 665 9192, 098 196 3258 Email. info@pinthupat.com

Working Activity Report

Job No.	Date :
6507005	23/8/2565

Customer : ALOFT BANGKOK SUKHUMVIT 11 | **Site :** 35 Sukhumvit Soi 1, Sukhumvit Road Klongtoey-Nua, Wattana, Bangkok 10110
Tel. 022077073 | **Contact :** คุณประจักษ์ | **Tel.** 0859011369
Machine Information: Electric Fire Pump "Brook Crompton" Model : TU-DF315LB, 200 kW

Description

Winding and insulation testing results are in very good condition. The resistance higher than 200 MOhm at 500VDC of testing. The winding resistance values is 13.7±1milliOhm, all of phase are equal.
***Very good of insulation >200MOhm.
*** Not found short turn.

Controller inspection :
**Tightened control wiring terminal.
**Cleaned.
**CB tested.
☑ All of devices can be operate.
**Start relay.
**Pressure switch.
**Manual start/stop switch.

บริษัท พินอุภัทร จำกัด | PINTHUPAT COMPANY LIMITED
425/22 Moo1, Samrong-Nuea, Mueang Samutprakarn 10270
Tel. 082 665 9192, 098 196 3258 Email. info@pinthupat.com

Working Activity Report

Job No.	Date :
6507005	23/8/2565

Customer : ALOFT BANGKOK SUKHUMVIT 11 | **Site :** 35 Sukhumvit Soi 1, Sukhumvit Road Klongtoey-Nua, Wattana, Bangkok 10110
Tel. 022077073 | **Contact :** คุณประจักษ์ | **Tel.** 0859011369
Machine Information: Electric Fire Pump "Brook Crompton" Model : TU-DF315LB, 200 kW

Description

Fire Pump Testing : 30 Minute of Churn Flow Condition

Electrical parameters while the electrical fire pump is running in churn flow condition with 30 minute.
** Three phase voltage L-L is 400±10V, L-N is 225±10VAC, and every are equal.
**Operating current is 200±20A, and every phase are equal.
**Can be estimate into power is 110±20kW



The operation pressure are recorede at churn flow testing.
**Suction is 0±1 psi.
**Dischage is 265±10 psi.
Note : Should be verify the relief pressure setting, due to the relief valve is operating while the pump is running and also the discharge pressure is lower than 275 psi which is the target pressure.

บริษัท พินอุภัทร จำกัด | PINTHUPAT COMPANY LIMITED
425/22 Moo1, Samrong-Nuea, Mueang Samutprakarn 10270
Tel. 082 665 9192, 098 196 3258 Email. info@pinthupat.com

Working Activity Report

Job No.	Date :
6507005	23/8/2565

Customer : ALOFT BANGKOK SUKHUMVIT 11 | **Site :** 35 Sukhumvit Soi 1, Sukhumvit Road Klongtoey-Nua, Wattana, Bangkok 10110
Tel. 022077073 | **Contact :** คุณประจักษ์ | **Tel.** 0859011369
Machine Information: Electric Fire Pump "Brook Crompton" Model : TU-DF315LB, 200 kW

Description

The value of operation temperature at 15 minute of testing period.
**Power terminal connector is 35±2°C
**Motor body is 30±2°C
**Pump body is 32±2°C
**All of bearing is 35±2°C
☑ We found any risk.

บริษัท พินอุภัทร จำกัด | PINTHUPAT COMPANY LIMITED
425/22 Moo1, Samrong-Nuea, Mueang Samutprakarn 10270
Tel. 082 665 9192, 098 196 3258 Email. info@pinthupat.com

Working Activity Report

Job No.	Date :
6507005	23/8/2565

Customer : ALOFT BANGKOK SUKHUMVIT 11 | **Site :** 35 Sukhumvit Soi 1, Sukhumvit Road Klongtoey-Nua, Wattana, Bangkok 10110
Tel. 022077073 | **Contact :** คุณประจักษ์ | **Tel.** 0859011369
Machine Information: Electric Fire Pump "Brook Crompton" Model : TU-DF315LB, 200 kW

Description

Short Brief Training & Summarization.

Short brief training.
**Basic concept of starting pressure.
**Basic concept of motor pump operation
**Basic of relief valve operation

Summarization and report.
**Results of service maintenance.
**Results of running test.
**Recommendation.

บริษัท พินอุภัทร จำกัด | PINTHUPAT COMPANY LIMITED
425/22 Moo1, Samrong-Nuea, Mueang Samutprakarn 10270
Tel. 082 665 9192, 098 196 3258 Email. info@pinthupat.com

Winding and Insulation Test Report

Job No.	Date :
6507005	23/8/2565

Customer : ALOFT BANGKOK SUKHUMVIT 11 | **Site :** 35 Sukhumvit Soi 1, Sukhumvit Road Klongtoey-Nua, Wattana, Bangkok 10110
Tel. 022077073 | **Contact :** คุณประจักษ์ | **Tel.** 0859011369
Machine Information: Electrice for Fire Pump

Winding and Insulation Test Data

Machine Name: Brook Crompton Motor Model : TU-DF315LB Capacity : 200 kW
Voltage : 400 V Frequency : 50 Hz. Current : 340 A
Application : Three phase motor with star-delta starting for fire pump driving.

Winding Resistance (MkOhm)

Times	U-V	V-W	W-U
1	13.8	13.7	13.7
2	13.7	13.8	13.6
3	13.6	13.6	13.8
Avg.	13.7	13.7	13.6

☑ Results showning in normal of winding, ☑ Not found of short turn and short to ground

Insulation Test

Duration	U-G (Mega.Ohm)	V-G (Mega.Ohm)	W-G (Mega.Ohm)
1 min.	>200	>200	>200
10 min.	OL	OL	OL
PI	>2	>2	>2

☑ Results showning in good of insulation.



Recommendation :

[redacted]

บริษัท พินธุภัทร จำกัด
PINTHUPAT CO.LTD.

ใบตรวจสภาพความพร้อมเครื่องสูบน้ำดับเพลิง
FIRE PUMP SERVICE INSPECTION

วันที่ 22/8/2022
JOB NO. 6507005

ลูกค้า: Aloft Hotel
ที่อยู่: 35 Sukhumvit1, Klong Toey-Nue, Wattana, BKK 10110
เบอร์โทร: 02 2029073
ผู้ติดต่อ: Khun Prajak
เบอร์โทร: 0859011369
ชุดเครื่องสูบน้ำดับเพลิง ยี่ห้อ: รุ่น: สถานที่ติดตั้ง: Aloft Hotel
Motor: Brook รุ่น TDF315LB S/N: เครื่องสูบน้ำ: รุ่น: S/N:
รอบ: ☐ สัปดาห์ ☐ 1 เดือน ☐ 3 เดือน ☐ 6 เดือน ☑ 1 ปี ความถี่มาจากลูกค้า: ☑ ใช้งานได้ดีอยู่ ☐ มีสิ่งผิดปกติอยู่คือ:

ความพร้อมก่อนสตาร์ท

1) สภาพทั่วไป	☑ ไม่มีสิ่งกีดขวางการทำงาน ☑ ไม่พบการชำรุดของระบบสายไฟฟ้า ☐ การจับยึดชุดปั๊มแน่นหนา ☐ ห้องเครื่องไม่มีอุปกรณ์สิ่งที่ไม่เกี่ยวข้องปะปน	
	☐ การถ่ายเทอากาศดี ☐ ถังดับเพลิงเพียงพอ ☐ ไฟฉุกเฉินเพียงพอ ☐ ควรปรับปรุงโดย: Should repair coupling cover ☐ แก้ไขแล้ว	
2) ระบบสายไฟฟ้า	สภาพสายไฟ: ☑ สภาพปกติ ☐ ควรปรับปรุง	รางสายไฟฟ้าทางเดิน: ☑ สภาพปกติ ☐ ควรปรับปรุง
	การจับยึดราง: ☑ สภาพปกติ ☐ ควรปรับปรุง	การต่อสายดินห่อหุ้ม: ☑ สภาพปกติ ☐ ควรปรับปรุง
	ระบบกราวด์: ☑ สภาพปกติ ☐ ควรปรับปรุง	ข้อเสนอแนะ: Should repair terminal box mounting.
3) ชุดชุดปั๊มมอเตอร์-ปั๊ม	สภาพมอเตอร์: ☑ สภาพปกติ ☐ ควรปรับปรุง	แท่นเครื่อง ☐ สภาพปกติ ☑ ควรปรับปรุง Corrosion at isolate spring
	ลูกปืนมอเตอร์: ☑ สภาพปกติ ☐ ควรปรับปรุง	Coupling ☑ สภาพปกติ ☐ ควรปรับปรุง
	ลูกปืนปั๊ม: ☑ สภาพปกติ ☐ ควรปรับปรุง	ใบพัด ☐ สภาพปกติ ☑ ควรปรับปรุง Pump casing drainage.
	เกจวัด: ☐ สภาพปกติ ☑ ควรปรับปรุง Should be calibrate	ท่อทางและวาล์ว ☑ สภาพปกติ ☐ ควรปรับปรุง
	ข้อเสนอแนะอื่น:	
4) ระบบควบคุม และ เกจวัดค่าการทำงาน	ตู้ / ชุดควบคุม ยี่ห้อ: รุ่น: ☑ สภาพปกติ ☐ ควรปรับปรุง ☑ ทำความสะอาดภายในแล้ว	
	มิเตอร์วัดแรงดัน: ☑ สภาพปกติ ☐ ควรปรับปรุง	มิเตอร์วัดกระแส: ☑ สภาพปกติ ☐ ควรปรับปรุง
	Selector แรงดัน: ☑ สภาพปกติ ☐ ควรปรับปรุง	Selector กระแส: ☑ สภาพปกติ ☐ ควรปรับปรุง
	มิเตอร์วัดความถี่: ☑ สภาพปกติ ☐ ควรปรับปรุง	Selector SW. Mode: ☑ สภาพปกติ ☐ ควรปรับปรุง
	หลอดไฟสถานะ: ☑ สภาพปกติ ☐ ควรปรับปรุง	ปุ่มกดและสัญญะ: ☑ สภาพปกติ ☐ ควรปรับปรุง
	Breaker: ☐ สภาพปกติ ☐ ควรปรับปรุง	Contactor/Relay: ☑ สภาพปกติ ☐ ควรปรับปรุง
	Fuse ต่างๆ: ☐ สภาพปกติ ☐ ควรปรับปรุง	Pressure Sensor: ☑ สภาพปกติ ☐ ควรปรับปรุง
	สายไฟและการจับยึด: ☐ สภาพปกติ ☐ ควรปรับปรุง Wire way cover!	การรั่วซึมในตู้ควบคุม: ☑ ไม่พบ ☐ ควรปรับปรุง

ทดสอบการสตาร์ท 0% Flow Rate (Churn Flow) Note: ควรปรับฟิกค่าการทำงานหลังเดินเครื่องไม่น้อยกว่า 10 นาที และสังเกตุความเปลี่ยนแปลง

5) การสตาร์ท: ☐ ปกติ ☐ ควรแก้ไข โดย: ☐ แก้ไขแล้ว

6) พลังงานไฟฟ้า: แรงดัน: V. L1-L2 400 L2-L3 400 L3-L1 400 กระแส: A R: 200A S: 200A T: 200A ความถี่: 50 Hz

7) ค่าเสียง (dB): ☑ ปกติ ☐ ผิดปกติ:

8) การถ่ายเทอากาศ: ☑ เพียงพอ / ปกติ ☐ ผิดปกติ ควรแก้ไข โดย: ☐ แก้ไขแล้ว

	ตัวมอเตอร์	ลูกปืน DE	ลูกปืน NDE	ตัวปั๊ม	ซีล DE	ซีล NDE	ลูกปืน DE	ลูกปืน NDE	สายไฟข้อต่อ	Ambient
9) อุณหภูมิ (°C) หลังสตาร์ท >5 นาที	32±2	32±2	32±2	32±2	38±2	40±2	37±2	37±2	32±2	32±2

10) ค่าสั่นสะเทือน ต่ำสุดสุด (mm/s): < 6 mm/s Within recommendation Limit as per IS010816.

11) ค่าแรงดันน้ำ	แรงดันใช้งาน	แรงดันที่อ่านได้ก่อนสตาร์ท	แรงดันสตาร์ทอัตโนมัติ	แรงดันที่อ่านได้หลังสตาร์ท	สถานะของ Relief Valve หลังสตาร์ท
	250-280 PSI	260±10 PSI	225±10 PSI	265±10 PSI	☑ เปิด ☐ ปิด

12) การดับเครื่อง: ☑ ปกติ ☐ ผิดปกติ ควรแก้ไข โดย:

13) Jockey Pump	แรงดันสั่งเริ่มทำงาน	แรงดันหยุดทำงาน	ผลต่างแรงดัน	ระยะเวลาทำงานโดยเฉลี่ย	Note:
	250±10 PSI	280±10 PSI	30±10 PSI	> 5 minute	

ข้อแนะนำ: ☐ พร้อมใช้งาน ☑ ใช้งานได้ แต่ต้องระมัดระวังขณะเดินเครื่อง (ควรปรับปรุงตามคำแนะนำ) ☐ ควรงดใช้งานและปรับปรุงแก้ไขตามข้อเสนอแนะก่อน

ข้อเสนอแนะ:
Major case: ① Should repair power cable terminal box ② Should repair coupling cover

[redacted]

หมายเหตุ: การตรวจสอบข้างต้นส่วนใหญ่เป็นการตรวจสอบแบบ VISUAL CHECK ร่วมกับญาติ้า บริษัทฯ ไม่สามารถรับผิดชอบความเสียหายใดๆ ที่เกิดขึ้นภายหลังได้

Pinthupat Co., Ltd. TEL: 082 665 9192, 095193258 E-MAIL: info@pinthupat.com www.p-inthupat.com

[redacted]

รายงานการบำรุงรักษาระบบสัญญาณแจ้งเหตุเพลิงไหม้ครั้งที่ 1/4

ประจำปี 2566

JR Kyushu Business Development (Thailand) Co.,Ltd.

โรงแรมอลอฟท์ สุขุมวิท 11

วันที่ 6-10 มีนาคม 2566



โดย

SYSTEMS SERVICE DEPARTMENT

THE SOLUTION TO SERVE YOUR PROBLEMS

บริษัท ติยะ มาสเตอร์ ซิสเต็มส์ จำกัด
TEEYA MASTER SYSTEMS CO., LTD.

94 ซอยโยธินพัฒนา แขวงคลองจั่น เขตบางกะปิ กรุงเทพมหานคร 10240 Tel : 662 932 -0837
94 Soi Yothinphattana, Klongchan, Bangkapi, Bangkok 10240 Fax : 662 932 0838
E-mail : tms@teeyamaster.co.th www.teeyamaster.co.th

รายงานการบำรุงรักษาระบบสัญญาณแจ้งเหตุเพลิงไหม้ครั้งที่ 1/4

ประจำปี 2566

JR Kyushu Business Development (Thailand) Co.,Ltd.

โรงแรมอลอฟท์ สุขุมวิท 11

วันที่ 6-10 มีนาคม 2566

โดย

SYSTEMS SERVICE DEPARTMENT

THE SOLUTION TO SERVE YOUR PROBLEMS

บริษัท ติยะ มาสเตอร์ ซิสเต็มส์ จำกัด
TEEYA MASTER SYSTEMS CO., LTD.

94 ซอยโยธินพัฒนา แขวงคลองจั่น เขตบางกะปิ กรุงเทพมหานคร 10240 Tel : 662 932 -0837
94 Soi Yothinphattana, Klongchan, Bangkapi, Bangkok 10240 Fax : 662 932 0838
E-mail : tms@teeyamaster.co.th www.teeyamaster.co.th

บริษัท ติยะ มาสเตอร์ ซิสเต็มส์ จำกัด
TEEYA MASTER SYSTEMS CO., LTD.

เลขที่ SSDRP_2023047

วันที่ 3 เมษายน 2566

เรื่อง ส่งมอบเอกสารการบำรุงรักษาระบบแจ้งเหตุเพลิงไหม้ครั้งที่ 1/4 ประจำปี 2566

บริษัท JR Kyushu Business Development (Thailand) Co.,Ltd. (Branch 00002)

โครงการ Aloft Hotel Sukhumvit 11

เรียน คุณประจักษ์

อ้างถึง สัญญางานบริการระบบสัญญาณแจ้งเหตุเพลิงไหม้ สัญญาเลขที่ 082/2565

สิ่งที่ส่งมาด้วย

1. เอกสารรายงานการบริการบำรุงรักษาระบบสัญญาณแจ้งเหตุเพลิงไหม้ จำนวน 2 ชุด

เนื่องจากการดำเนินการบำรุงรักษาระบบแจ้งเหตุเพลิงไหม้ครั้งที่ 1/4 โครงการ โรงแรมอลอฟท์ สุขุมวิท 11 ได้ดำเนินการเสร็จสิ้นแล้วในวันที่ 10 มีนาคม พ.ศ. 2566 ตามเอกสารรายงานการบริการที่ส่งมาด้วยนี้ บริษัท ติยะ ฯ จึงใคร่ขอส่งมอบเอกสารงานบริการตรวจสอบและบำรุงรักษาระบบแจ้งเหตุเพลิงไหม้ โครงการ โรงแรมอลอฟท์ สุขุมวิท 11 ทั้งหมด ให้กับท่าน เพื่อพิจารณา และลงนามมอบด้วย จักขอบพระคุณยิ่ง

จึงเรียนมาเพื่อทราบและโปรดพิจารณา

ลงนามตรวจสอบและรับเอกสาร

.....

(_____)

วันที่_____/_____/_____

JR Kyushu Business Development (Thailand) Co.,Ltd.

ขอแสดงความนับถือ

[redacted]

หัวหน้าช่างเทคนิคฝ่ายบริการงานระบบ

บริษัท ติยะ มาสเตอร์ ซิสเต็มส์ จำกัด

94 ซอยโยธินพัฒนา แขวงคลองจั่น เขตบางกะปิ กรุงเทพมหานคร 10240Tel : 662 932 -0837
94 Soi Yothinphattana, Khlongchan, Bangkapi, Bangkok 10240 Fax : 662 932 0838
E-mail : tms@teeyamaster.co.th www.teeyamaster.co.th

บริษัท ติยะ มาสเตอร์ ซิสเต็มส์ จำกัด
TEEYA MASTER SYSTEMS CO., LTD.

รายงานการบริการบำรุงรักษาระบบแจ้งเหตุเพลิงไหม้

General Information			
Project : โรงแรมอลอฟท์ กรุงเทพ	System : Fire Alarm	Model : EST 3	
Revision : SDU 3.74	Manufacturer : Edwards Systems Technology,U.S.A.		
PM No. : ครั้งที่ 1/4 ประจำปี 2566	Start : 6 มีนาคม 2566	End : 10 มีนาคม 2566	
Parts / Devices Types			
Part/Dev. FCP	Installed by : -		
Location : Control Rm.	Inspected by : Teeya Master Systems Co.,Ltd.		

Inspections and Tests List

Item	Descriptions	Visual Checking			Functional					Remarks / Comments / Measurements
		Installation	Wiring	Cleaning	Alarm	Supervisory	Trouble	Monitor	Operation	
	FAP									
01	**Power Supplies**									
	1.01	✓	✓	✓	-	-	-	-	✓	-
		✓	✓	✓	-	-	-	-	✓	222 VAC.
		✓	✓	✓	-	-	-	-	✓	-
		✓	✓	✓	-	-	-	-	✓	-
		✓	✓	✓	-	-	-	-	✓	-
	1.02	✓	✓	✓	-	-	-	-	✓	-
		✓	✓	✓	-	-	-	-	✓	-
		✓	✓	✓	-	-	-	-	✓	-
		✓	✓	✓	-	-	-	-	✓	O/P 1: 26.67 VDC. , O/P 2: 26.75 VDC.
02	**3-CPU1**									
	2.01	✓	✓	✓	-	-	-	-	✓	Data B(Out):0.802 VDC. , Data A(In):0.807 VDC.
	2.02	✓	✓	✓	-	-	-	-	✓	-
	2.03	✓	✓	✓	-	-	-	-	✓	-
03	**3-SSDC,3-SDDC Signature Device Controller**									
	3.01	✓	✓	✓	-	-	-	-	✓	Loop B(Out):18.90 VDC.,Loop A(In):18.67 VDC.
	3.02	✓	✓	✓	-	-	-	-	✓	-
04	**Battery Charger**									
	4.01	✓	✓	✓	-	-	-	-	✓	
05	**Indicator Lamps (At 3-LCD)**									
	5.01	✓	✓	✓	-	-	-	-	✓	-
	5.02	✓	✓	✓	-	-	-	-	✓	-
	5.03	✓	✓	✓	-	-	-	-	✓	-
	5.04	✓	✓	✓	-	-	-	-	✓	-
	5.05	✓	✓	✓	-	-	-	-	✓	-
	5.06	✓	✓	✓	-	-	-	-	✓	-
	5.07	✓	✓	✓	-	-	-	-	✓	-
	5.08	✓	✓	✓	-	-	-	-	✓	-
	5.09	✓	✓	✓	-	-	-	-	✓	-
06	**Control Switches (At 3-LCD)**									
	6.01	✓	✓	✓	-	-	-	-	✓	-
	6.02	✓	✓	✓	-	-	-	-	✓	-

บริษัท ติยะ มาสเตอร์ ซิสเต็มส์ จำกัด
TEEYA MASTER SYSTEMS CO., LTD.

รายงานการบริการบำรุงรักษาระบบแจ้งเหตุเพลิงไหม้

General Information			
Project : โรงแรมอลอฟท์ กรุงเทพ	System : Fire Alarm	Model : EST 3	
Revision : SDU 3.74	Manufacturer : Edwards Systems Technology,U.S.A.		
PM No. : ครั้งที่ 1/4 ประจำปี 2566	Start : 6 มีนาคม 2566	End : 10 มีนาคม 2566	
Parts / Devices Types			
Part/Dev. FCP	Installed by : -		
Location : Control Rm.	Inspected by : Teeya Master Systems Co.,Ltd.		

Inspections and Tests List

Item	Descriptions	Visual Checking			Functional					Remarks / Comments / Measurements
		Installation	Wiring	Cleaning	Alarm	Supervisory	Trouble	Monitor	Operation	
	6.03	✓	✓	✓	-	-	-	-	✓	-
	6.04	✓	✓	✓	-	-	-	-	✓	-
	6.05	✓	✓	✓	-	-	-	-	✓	-
	6.06	✓	✓	✓	-	-	-	-	✓	-
	6.07	✓	✓	✓	-	-	-	-	✓	-
	6.08	✓	✓	✓	-	-	-	-	✓	-
	6.09	✓	✓	✓	-	-	-	-	✓	-
	6.10	✓	✓	✓	-	-	-	-	✓	-
	6.11	✓	✓	✓	-	-	-	-	✓	-
	6.12	✓	✓	✓	-	-	-	-	✓	-
	6.13	✓	✓	✓	-	-	-	-	✓	-
	6.14	✓	✓	✓	-	-	-	-	✓	-
07	**LCD Display**	✓	✓	✓	-	-	-	-	✓	-
08	**Trouble Buzzer**	✓	✓	✓	-	-	-	-	✓	-
09	**3-FTCU Controller (Control Switches)**									
	9.01	✓	✓	✓	-	-	-	-	✓	-
	9.02	✓	✓	✓	-	-	-	-	✓	-
	9.03	✓	✓	✓	-	-	-	-	✓	-
	9.04	✓	✓	✓	-	-	-	-	✓	-
	9.05	✓	✓	✓	-	-	-	-	✓	-
	Graphic ANN Panel (Mimic) Tower and Office.									
10	**3-ANNCPU**									
	10.01	✓	✓	✓	-	-	-	-	✓	26.92 VDC.
	10.02	✓	✓	✓	-	-	-	-	✓	-
	10.03	✓	✓	✓	-	-	-	-	✓	-
	10.04	✓	✓	✓	-	-	-	-	✓	-
11	**3-EVDVRA**									
	11.01	✓	✓	✓	-	-	-	-	✓	-
	11.02	✓	✓	✓	-	-	-	-	✓	-
	11.03	✓	✓	✓	-	-	-	-	✓	-
	11.04	✓	✓	✓	-	-	-	-	✓	-
12	**3-EVPWRA**									
	12.01	✓	✓	✓	-	-	-	-	✓	26.87 VDC.

บริษัท ติยะ มาสเตอร์ ซิสเต็มส์ จำกัด
TEEYA MASTER SYSTEMS CO., LTD.

รายงานการบริการบำรุงรักษาระบบแจ้งเหตุเพลิงไหม้

General Information			
Project : โรงแรมอลอฟท์ กรุงเทพ	System : Fire Alarm	Model : EST 3	
Revision : SDU 3.74	Manufacturer : Edwards Systems Technology,U.S.A.		
PM No. : ครั้งที่ 1/4 ประจำปี 2566	Start : 6 มีนาคม 2566	End : 10 มีนาคม 2566	
Parts / Devices Types			
Part/Dev. FCP	Installed by : -		
Location : Control Rm.	Inspected by : Teeya Master Systems Co.,Ltd.		

Inspections and Tests List

Item	Descriptions	Visual Checking			Functional					Remarks / Comments / Measurements
		Installation	Wiring	Cleaning	Alarm	Supervisory	Trouble	Monitor	Operation	
	12.02	✓	✓	✓	-	-	-	-	✓	-
	12.03	✓	✓	✓	-	-	-	-	✓	-
	12.04	✓	✓	✓	-	-	-	-	✓	-
13	**Operation Switchs at Mimic**									
	13.02	✓	✓	✓	-	-	-	-	✓	-
	13.03	✓	✓	✓	-	-	-	-	✓	-
	Graphic ANN Panel (Mimic) Plaza									
14	**3-ANNCPU**									
	14.01	✓	✓	✓	-	-	-	-	✓	26.92 VDC.
	14.02	✓	✓	✓	-	-	-	-	✓	-
	14.03	✓	✓	✓	-	-	-	-	✓	-
	14.04	✓	✓	✓	-	-	-	-	✓	-
15	**3-EVDVRA**									
	15.01	✓	✓	✓	-	-	-	-	✓	-
	15.02	✓	✓	✓	-	-	-	-	✓	-
	15.03	✓	✓	✓	-	-	-	-	✓	-
	15.04	✓	✓	✓	-	-	-	-	✓	-
16	**3-EVPWRA**									
	16.01	✓	✓	✓	-	-	-	-	✓	26.87 VDC.
	16.02	✓	✓	✓	-	-	-	-	✓	-
	16.03	✓	✓	✓	-	-	-	-	✓	-
	16.04	✓	✓	✓	-	-	-	-	✓	-
17	**Operation Switchs at Mimic**									
	17.01	✓	✓	✓	-	-	-	-	✓	-
	17.02	✓	✓	✓	-	-	-	-	✓	-
	Graphic ANN Panel (Mimic) Sweet 25A Floor.									
18	**3-ANNCPU**									
	18.01	✓	✓	✓	-	-	-	-	✓	26.92 VDC.
	18.02	✓	✓	✓	-	-	-	-	✓	-
	18.03	✓	✓	✓	-	-	-	-	✓	-
	18.04	✓	✓	✓	-	-	-	-	✓	-
19	**3-EVDVRA**									
	19.01	✓	✓	✓	-	-	-	-	✓	-

บริษัท ติยะ มาสเตอร์ ซิสเต็มส์ จำกัด
TEEYA MASTER SYSTEMS CO., LTD.

รายงานการบริการบำรุงรักษาระบบแจ้งเหตุเพลิงไหม้

General Information			
Project : โรงแรมออลฟอร์ท กรุงเทพ	System : Fire Alarm	Model : EST 3	
Revision : SDU 3.74	Manufacturer : Edwards Systems Technology,U.S.A.		
PM No. : ครั้งที่ 1/4 ประจำปี 2566	Start : 6 มีนาคม 2566	End : 10 มีนาคม 2566	
Parts / Devices Types			
Part/Dev. : PCP	Installed by : -		
Location : Control Rm.	Inspected by : Teeya Master Systems Co.,Ltd.		

Inspections and Tests List

Item	Descriptions	Visual Checking			Functional					Remarks / Comments / Measurements
		Installation	Wiring	Cleaning	Alarm	Supervisory	Trouble	Monitor	Operation	
	19.02	✓	✓	✓	-	-	-	-	✓	-
	19.03	✓	✓	✓	-	-	-	-	✓	-
	19.04	✓	✓	✓	-	-	-	-	✓	-
20	**3-EVPWRA**									
	20.01	✓	✓	✓	-	-	-	-	✓	26.87 VDC.
	20.02	✓	✓	✓	-	-	-	-	✓	-
	20.03	✓	✓	✓	-	-	-	-	✓	-
	20.04	✓	✓	✓	-	-	-	-	✓	-
21	**Operation Switchs at Mimic**									
	21.01	✓	✓	✓	-	-	-	-	✓	-
	21.02	✓	✓	✓	-	-	-	-	✓	-
	Functional Test Procedures.									
22	**Functional 1.**									
	22.01	-	-	-	-	-	-	-	✓	
	22.02	-	-	-	-	-	-	-	✓	
	22.03	-	-	-	-	-	-	-	✓	
	22.04	-	-	-	-	-	-	-	✓	
	22.05	-	-	-	-	-	-	-	✓	
	22.06	-	-	-	-	-	-	-	✓	
	22.07	-	-	-	-	-	-	-	✓	

บริษัท ติยะ มาสเตอร์ ซิสเต็มส์ จำกัด
TEEYA MASTER SYSTEMS CO., LTD.

รายงานการบริการบำรุงรักษาระบบแจ้งเหตุเพลิงไหม้

General Information			
Project : โรงแรมออลฟอร์ท กรุงเทพ	System : Fire Alarm	Model : EST3	
Revision : SDU 3.74	Manufacturer : Edwards Systems Technology,U.S.A.		
PM No. : ครั้งที่ 1/4 ประจำปี 2566	Start : 6 มีนาคม 2566	End : 10 มีนาคม 2566	
Parts / Devices Types			
Part/Dev. : Device	Installed by : -		
n : Control Rm.	Inspected by :Teeya Master Systems Co.,Ltd		

Inspections and Message List

Device Type	Mac Adress	Description Message	PM				หมายเหตุ
			PM.1/4	PM.2/4	PM.3/4	PM.4/4	
3-SDDC LOOP1 - LOOP2							
FL B							
IS	01020001	IM_IN_LOOP_1	7 มี.ค. 66	-	-	-	
SD	01020002	SD_FLB_BOH-01	7 มี.ค. 66	-	-	-	
SD	01020003	SD_FLB_BOH-02	7 มี.ค. 66	-	-	-	
SD	01020004	SD_FLB_CORRIDOR-05	7 มี.ค. 66	-	-	-	
HD	01020005	HD_FLB_STAFF KITCHEN-04	7 มี.ค. 66	-	-	-	
HD	01020006	HD_FLB_STAFF KITCHEN-03	7 มี.ค. 66	-	-	-	
SD	01020007	SD_FLB_STAFF KITCHEN-02	7 มี.ค. 66	-	-	-	
HD	01020008	SD_FLB_STAFF KITCHEN-01	7 มี.ค. 66	-	-	-	
SD	01020009	SD_FLB_STAFF CANTEEN-02	7 มี.ค. 66	-	-	-	
SD	01020010	SD_FLB_STAFF CANTEEN-01	7 มี.ค. 66	-	-	-	อุปกรณ์ไม่ Alarm
SD	01020011	SD_FLB_UNIFORM RM.	7 มี.ค. 66	-	-	-	
SD	01020012	SD_FLB_MALE LOCKER-03	7 มี.ค. 66	-	-	-	
SD	01020013	SD_FLB_MALE LOCKER-02	7 มี.ค. 66	-	-	-	
SD	01020014	SD_FLB_MALE LOCKER-01	7 มี.ค. 66	-	-	-	
SD	01020015	SD_FLB_FEMALE LOCKER-03	7 มี.ค. 66	-	-	-	
SD	01020016	SD_FLB_FEMALE LOCKER-02	7 มี.ค. 66	-	-	-	
SD	01020017	SD_FLB_FEMALE LOCKER-01	7 มี.ค. 66	-	-	-	
HD	01020018	SD_FLB_FIRE PUMP RM.-02	7 มี.ค. 66	-	-	-	หน้างานเป็น HD
HD	01020019	HD_FLB_FIRE PUMP RM.-01	7 มี.ค. 66	-	-	-	Base ชำรุด / อุปกรณ์เสีย
SD	01020020	HD_FLB_TRAININMANAGER	7 มี.ค. 66	-	-	-	
SD	01020021	SD_FLB_HR.MANAGER	7 มี.ค. 66	-	-	-	
SD	01020022	SD_FLB_HR	7 มี.ค. 66	-	-	-	อุปกรณ์ไม่ Alarm
SD	01020023	SD_FLB_DHR	7 มี.ค. 66	-	-	-	
SD	01020024	SD_FLB_INTERVIEW	7 มี.ค. 66	-	-	-	
SD	01020025	SD_FLB_CORRIDOR-01	7 มี.ค. 66	-	-	-	อุปกรณ์มีคราบน้ำ
SD	01020026	SD_FLB_TRAINING	7 มี.ค. 66	-	-	-	
SD	01020027	SD_FLB_CORRIDOR-02	7 มี.ค. 66	-	-	-	
SD	01020028	SD_FLB_ST-02	7 มี.ค. 66	-	-	-	
SD	01020029	SD_FLB_FIRST AID-02	-	-	-	-	
SD	01020030	SD_FLB_FIRST AID-01	-	-	-	-	
SD	01020031	SD_FLB_CORRIDOR-03	7 มี.ค. 66	-	-	-	
SD	01020032	SD_FLB_CORRIDOR-04	7 มี.ค. 66	-	-	-	
SD	01020033	SD_FLB_GENNERAL STORE	-	-	-	-	

บริษัท ติยะ มาสเตอร์ ซิสเต็มส์ จำกัด
TEEYA MASTER SYSTEMS CO., LTD.

รายงานการบริการบำรุงรักษาระบบแจ้งเหตุเพลิงไหม้

General Information			
Project : โรงแรมออลฟอร์ท กรุงเทพ	System : Fire Alarm	Model : EST3	
Revision : SDU 3.74	Manufacturer : Edwards Systems Technology,U.S.A.		
PM No. : ครั้งที่ 1/4 ประจำปี 2566	Start : 6 มีนาคม 2566	End : 10 มีนาคม 2566	
Parts / Devices Types			
Part/Dev. : Device	Installed by : -		
n : Control Rm.	Inspected by :Teeya Master Systems Co.,Ltd		

Inspections and Message List

Device Type	Mac Adress	Description Message	PM				หมายเหตุ
			PM.1/4	PM.2/4	PM.3/4	PM.4/4	
3-SDDC LOOP1 - LOOP2							
SD	01020034	SD_FLB_BEVERAGE STORE	-	-	-	-	
SD	01020035	SD_FLB_LOST AND FOUND	-	-	-	-	
SD	01020036	SD_FLB_HOUSE KEEPIKG	7 มี.ค. 66	-	-	-	
SD	01020037	SD_FLB_CLEANLINESTORE	7 มี.ค. 66	-	-	-	
SD	01020157	FL_B_ANSUL_1 (ALARM)	-	-	-	-	
SD	01020158	FL_B_ANSUL_2 (TROUBLE)	-	-	-	-	
SD	01020159	FL_B_GAS_1	-	-	-	-	
FS	01020126	FL_B_FS_1	-	-	-	-	
FS	01020127	FL_B_SPARE_1	-	-	-	-	
ST	01020128	FLB_ST_1	-	-	-	-	
SP	01020129	FLB_SP_1	-	-	-	-	
PALL	01020137	MANUAL_FLB_ST-02	7 มี.ค. 66	-	-	-	
KEY	01020138	KEYSWITCH_FLB_ST-01	7 มี.ค. 66	-	-	-	
PALL	01020139	MANUAL_FLB_CORRIDOR	7 มี.ค. 66	-	-	-	
KEY	01020140	KEYSWITCH_FLB_CORRIDOR	7 มี.ค. 66	-	-	-	
PALL	01020141	MANUAL_FLB_BOH	7 มี.ค. 66	-	-	-	
KEY	01020142	KEYSWITCH_FLB_BOH	7 มี.ค. 66	-	-	-	
FL LG							
IS	01020038	IM_OUT_LOOP_1	7 มี.ค. 66	-	-	-	
SD	01020062	SD_FL_LG_HOLDINGSTORE	7 มี.ค. 66	-	-	-	
SD	01020063	SD_FL_LG_DISABLE ACCESS	-	-	-	-	
SD	01020064	SD_FL_LG_FCC ROOM	7 มี.ค. 66	-	-	-	
SD	01020065	SD_FL_LG_ST-02	-	-	-	-	
SD	01020066	SMOKE_FL_LG_NO_08	7 มี.ค. 66	-	-	-	อุปกรณ์ไม่ Alarm
SD	01020067	SD_FL_LG_FCC ROOM	7 มี.ค. 66	-	-	-	
SD	01020068	SD_FL_LG_FAN ROOM	7 มี.ค. 66	-	-	-	
SD	01020069	SD_FL_LG_LUGGAGE ROOM	7 มี.ค. 66	-	-	-	อุปกรณ์ไม่ Alarm
SD	01020070	SD_FL_LG_LUGGAGE ROOM	7 มี.ค. 66	-	-	-	
SD	01020071	SD_FL_LG_EE. ROOM	7 มี.ค. 66	-	-	-	
SD	01020072	SD_FL_LG_HOLDINGSTORE	7 มี.ค. 66	-	-	-	
SD	01020073	SD_FL_LG_CORRIDOR-01	7 มี.ค. 66	-	-	-	
SD	01020074	SD_FL_LG_RECEIVING	7 มี.ค. 66	-	-	-	
SD	01020075	SD_FL_LG_PURCHASING	7 มี.ค. 66	-	-	-	
SD	01020076	SD_FL_LG_RECEIVING	7 มี.ค. 66	-	-	-	

บริษัท ติยะ มาสเตอร์ ซิสเต็มส์ จำกัด
TEEYA MASTER SYSTEMS CO., LTD.

รายงานการบริการบำรุงรักษาระบบแจ้งเหตุเพลิงไหม้

General Information			
Project : โรงแรมออลฟอร์ท กรุงเทพ	System : Fire Alarm	Model : EST3	
Revision : SDU 3.74	Manufacturer : Edwards Systems Technology,U.S.A.		
PM No. : ครั้งที่ 1/4 ประจำปี 2566	Start : 6 มีนาคม 2566	End : 10 มีนาคม 2566	
Parts / Devices Types			
Part/Dev. : Device	Installed by : -		
n : Control Rm.	Inspected by :Teeya Master Systems Co.,Ltd		

Inspections and Message List

Device Type	Mac Adress	Description Message	PM				หมายเหตุ
			PM.1/4	PM.2/4	PM.3/4	PM.4/4	
3-SDDC LOOP1 - LOOP2							
SD	01020077	SD_FL_LG_STORE	-	-	-	-	
SD	01020078	SD_FL_LG_STORE	-	-	-	-	
SD	01020079	SD_FL_LG_STORE	-	-	-	-	
SD	01020080	SD_FL_LG_LINEN STORE	-	-	-	-	
SD	01020081	SD_FL_LG_LINEN STORE	7 มี.ค. 66	-	-	-	
SD	01020082	SD_FL_LG_CORRIDOR-02	7 มี.ค. 66	-	-	-	
SD	01020083	SD_FL_LG_CORRIDOR-03	7 มี.ค. 66	-	-	-	อุปกรณ์ไม่ Alarm
SD	01020084	SD_FL_LG_ SWARDING_STORE	-	-	-	-	
SD	01020085	SD_FL_LG_SECURITY	7 มี.ค. 66	-	-	-	
SD	01020086	SD_FL_LG_TIMESECURITY	-	-	-	-	
SD	01020087	SD_FL_LG_ST-01	7 มี.ค. 66	-	-	-	
SD	01020088	SD_FL_LG_BOH-01	7 มี.ค. 66	-	-	-	
SD	01020089	SD_FL_LG_EE.ROOM	7 มี.ค. 66	-	-	-	
HD	01020090	HEAT_FL_LG_NO_11	7 มี.ค. 66	-	-	-	
SD	01020091	SD_FL_LG_PUMP ROOM	-	-	-	-	
HD	01020092	HEAT_FL_LG_NO_17	8 มี.ค. 66	-	-	-	
HD	01020093	HEAT_FL_LG_NO_18	8 มี.ค. 66	-	-	-	อุปกรณ์ชำรุด
HD	01020094	HEAT_FL_LG_NO_19	8 มี.ค. 66	-	-	-	
HD	01020095	HEAT_FL_LG_NO_20	8 มี.ค. 66	-	-	-	
HD	01020096	HEAT_FL_LG_NO_21	8 มี.ค. 66	-	-	-	
HD	01020097	HEAT_FL_LG_NO_35	-	-	-	-	
SD	01020098	SD_FL_LG_NO_BOH	7 มี.ค. 66	-	-	-	
PALL	01020160	MANUAL_FL_LG_NO_05	-	-	-	-	
KEY	01020161	KEYSWITCH_FL_LG_NO_05	-	-	-	-	
PALL	01020162	MANUAL_FL_LG_NO_07	7 มี.ค. 66	-	-	-	
KEY	01020163	KEYSWITCH_FL_LG_NO_07	7 มี.ค. 66	-	-	-	
PALL	01020164	MANUAL_FL_LG_NO_16	7 มี.ค. 66	-	-	-	
KEY	01020165	KEYSWITCH_FL_LG_NO_16	7 มี.ค. 66	-	-	-	
PALL	01020166	MANUAL_FL_LG_NO_39	-	-	-	-	
KEY	01020167	KEYSWITCH_FL_LG_NO_39	-	-	-	-	
PALL	01020168	MANUAL_FL_LG_NO_41	7 มี.ค. 66	-	-	-	
KEY	01020169	KEYSWITCH_FL_LG_NO_41	7 มี.ค. 66	-	-	-	
PALL	01020179	FL_LLG_LIFT LOBBY	7 มี.ค. 66	-	-	-	
KEY	01020180	FL_LLG_LIFT LOBBY	-	-	-	-	

รายงานการบริการบำรุงรักษาระบบแจ้งเหตุเพลิงไหม้

General Information

Project : โรงแรมออลฟาร์ท กรุงเทพ | System : Fire Alarm | Model : EST3
Revision : SDU 3.74 | Manufacturer : Edwards Systems Technology,U.S.A.
PM No. : ครั้งที่ 1/4 ประจำปี 2566 | Start : 6 มีนาคม 2566 | End : 10 มีนาคม 2566

Parts / Devices Types

Part/Dev. : Device | Installed by : -
n : Control Rm. | Inspected by :Teeya Master Systems Co.,Ltd

Inspections and Message List

Device Type	Mac Adress	Description Message	PM PM.1/4	PM.2/4	PM.3/4	PM.4/4	หมายเหตุ
3-SDDC LOOP1 - LOOP2							
PALL	01020181	MANUAL_FL_LG_ST-3	-	-	-	-	
KEY	01020182	KEYSWITCH_FL_LG_ST-3	-	-	-	-	
PALL	01020183	MANUAL_FL_LG_ST-3	7 มี.ค. 66	-	-	-	
KEY	01020184	KEYSWITCH_FL_LG_ST-3	7 มี.ค. 66	-	-	-	
SD	01020099	SMOKE_FL_LG_ST-3	-	-	-	-	
FL G							
FS	01020130	FL_LG_FS_1	-	-	-	-	
FS	01020131	FL_LG_SPARE_1	-	-	-	-	
SD	01020039	SD_FLG_ST-01	7 มี.ค. 66	-	-	-	
SD	01020040	SD_FLG_FEMALE TOILET	7 มี.ค. 66	-	-	-	
SD	01020041	SD_FLG_MALE TOILET	7 มี.ค. 66	-	-	-	
SD	01020042	SD_FLG_REMIX	-	-	-	-	
SD	01020043	SD_FLG_LIFT LOBBY	-	-	-	-	
SD	01020044	SD_FLG_ST-02	7 มี.ค. 66	-	-	-	Base ชำรุด
SD	01020045	SD_FLG_FRONT DESK.	7 มี.ค. 66	-	-	-	
SD	01020046	SD_FLG_FRONT OFFICE-01	7 มี.ค. 66	-	-	-	
SD	01020047	SD_FLG_FRONT OFFICE-02	7 มี.ค. 66	-	-	-	
SD	01020048	SD_FLG_FRONT OFFICE-03	7 มี.ค. 66	-	-	-	
SD	01020049	SD_FLG_FRONT OFFICE-04	7 มี.ค. 66	-	-	-	
SD	01020050	SD_FLG_ALOHA- LOUNGE-01	7 มี.ค. 66	-	-	-	
SD	01020051	SD_FLG_ALOHA- LOUNGE-02	7 มี.ค. 66	-	-	-	
SD	01020052	SD_FLG_ALOHA- LOUNGE-03	7 มี.ค. 66	-	-	-	
SD	01020053	SD_FLG_REFUEL	-	-	-	-	
HD	01020054	HD_FLG_REFUEL	7 มี.ค. 66	-	-	-	
SD	01020055	SD_FLG_RELAX	7 มี.ค. 66	-	-	-	
SD	01020056	SD_FLG_RELAX	7 มี.ค. 66	-	-	-	
SD	01020057	SD_FLG_CORRIDOR	7 มี.ค. 66	-	-	-	
SD	01020058	SD_FLG_BOH-02	7 มี.ค. 66	-	-	-	
SD	01020059	SD_FLG_BOH-01	7 มี.ค. 66	-	-	-	
SD	01020060	SD_FLG_EE.ROOM	7 มี.ค. 66	-	-	-	
HD	01020061	SD_FLG_PANTRY ROOM	7 มี.ค. 66	-	-	-	
ST	01020132	FLLG_ST_1	-	-	-	-	
SP	01020133	FLLG_SP_1	-	-	-	-	
TEL	01020134	FLLG_TEL_1	-	-	-	-	

บริษัท ติยะ มาสเตอร์ ซิสเต็มส์ จำกัด
TEEYA MASTER SYSTEMS CO., LTD.

รายงานการบริการบำรุงรักษาระบบแจ้งเหตุเพลิงไหม้

General Information

Project : โรงแรมออลฟาร์ท กรุงเทพ | System : Fire Alarm | Model : EST3
Revision : SDU 3.74 | Manufacturer : Edwards Systems Technology,U.S.A.
PM No. : ครั้งที่ 1/4 ประจำปี 2566 | Start : 6 มีนาคม 2566 | End : 10 มีนาคม 2566

Parts / Devices Types

Part/Dev. : Device | Installed by : -
n : Control Rm. | Inspected by :Teeya Master Systems Co.,Ltd

Inspections and Message List

Device Type	Mac Adress	Description Message	PM PM.1/4	PM.2/4	PM.3/4	PM.4/4	หมายเหตุ
3-SDDC LOOP1 - LOOP2							
SD	01020135	FLLG_GAS_1	-	-	-	-	
SD	01020136	FLLG_GAS_2	-	-	-	-	
FS	01020143	FL_G_FS_1	-	-	-	-	
FS	01020144	FL_G_SPARE_1	-	-	-	-	
ST	01020145	FLG_ST_1	-	-	-	-	
SP	01020146	FLG_SP_1	-	-	-	-	
PALL	01020147	MANUAL_FLG_BOH	7 มี.ค. 66	-	-	-	
KEY	01020148	KEYSWITCH_FLG_BOH	7 มี.ค. 66	-	-	-	
PALL	01020149	MANUAL_FLG_ST-01	7 มี.ค. 66	-	-	-	
KEY	01020150	KEYSWITCH_FLG_ST-01	7 มี.ค. 66	-	-	-	
PALL	01020151	MANUAL_FLG_ST-02	7 มี.ค. 66	-	-	-	
KEY	01020152	KEYSWITCH_FLG_ST-02	7 มี.ค. 66	-	-	-	
PALL	01020153	MANUAL_FL_G_NO_09	7 มี.ค. 66	-	-	-	
KEY	01020154	KEYSWITCH_FL_G_NO_09	7 มี.ค. 66	-	-	-	
PALL	01020155	MANUAL_FLG_BOH-02	7 มี.ค. 66	-	-	-	
KEY	01020156	KEYSWITCH_FLG_BOH-02	7 มี.ค. 66	-	-	-	
SD	01020268	SMOKE_FL_G_NO_29	6 มี.ค. 66	-	-	-	
SD	01020269	SMOKE_FL_G_NO_30	10 มี.ค. 66	-	-	-	
SD	01020270	SMOKE_FL_G_NO_31	10 มี.ค. 66	-	-	-	
SD	01020271	SMOKE_FL_G_NO_32	10 มี.ค. 66	-	-	-	
SD	01020272	SMOKE_FL_G_NO_33	-	-	-	-	
SD	01020273	SMOKE_FL_G_NO_34	10 มี.ค. 66	-	-	-	
SD	01020274	SMOKE_FL_G_NO_35	10 มี.ค. 66	-	-	-	
SD	01020275	SMOKE_FL_G_NO_36	10 มี.ค. 66	-	-	-	อุปกรณ์เสีย
FL 1							
IS	01020251	IM_IN_LOOP_2	-	-	-	-	
SD	01020252	SD_FL1_ST-01	6 มี.ค. 66	-	-	-	
HD	01020253	SD_FL1_PANTRY ROOM	6 มี.ค. 66	-	-	-	
HD	01020254	SD_FL1_PANTRY ROOM	6 มี.ค. 66	-	-	-	
SD	01020255	SD_FL1_MALE TOILET	6 มี.ค. 66	-	-	-	
SD	01020256	SD_FL1_FEE TOILET	6 มี.ค. 66	-	-	-	
SD	01020257	SD_FL1_FEMALE TOILET	6 มี.ค. 66	-	-	-	
SD	01020258	SMOKE_FL_1_NO_09	6 มี.ค. 66	-	-	-	
SD	01020259	SMOKE_FL_1_NO_10	6 มี.ค. 66	-	-	-	

บริษัท ติยะ มาสเตอร์ ซิสเต็มส์ จำกัด
TEEYA MASTER SYSTEMS CO., LTD.

รายงานการบริการบำรุงรักษาระบบแจ้งเหตุเพลิงไหม้

General Information

Project : โรงแรมออลฟาร์ท กรุงเทพ | System : Fire Alarm | Model : EST3
Revision : SDU 3.74 | Manufacturer : Edwards Systems Technology,U.S.A.
PM No. : ครั้งที่ 1/4 ประจำปี 2566 | Start : 6 มีนาคม 2566 | End : 10 มีนาคม 2566

Parts / Devices Types

Part/Dev. : Device | Installed by : -
n : Control Rm. | Inspected by :Teeya Master Systems Co.,Ltd

Inspections and Message List

Device Type	Mac Adress	Description Message	PM PM.1/4	PM.2/4	PM.3/4	PM.4/4	หมายเหตุ
3-SDDC LOOP1 - LOOP2							
SD	01020260	SD_FL1_LIFT LOBBY	6 มี.ค. 66	-	-	-	
SD	01020261	SMOKE_FL_1_NO_12	6 มี.ค. 66	-	-	-	
SD	01020262	SD_FL1_ST-02	6 มี.ค. 66	-	-	-	
SD	01020263	SD_FL1_IN TOUCH	6 มี.ค. 66	-	-	-	
SD	01020264	SD_FL1_TEL.OPERATOR	-	-	-	-	
SD	01020265	SD_FL1_RESERVATION	-	-	-	-	
SD	01020266	SD_FL1_REVENVE	-	-	-	-	
SD	01020267	SD_FL1_IN TOUCH	6 มี.ค. 66	-	-	-	
SD	01020276	SMOKE_FL_1_NO_21	-	-	-	-	
SD	01020277	SMOKE_FL_1_NO_22	-	-	-	-	
SD	01020278	SMOKE_FL_1_NO_23	6 มี.ค. 66	-	-	-	
SD	01020279	SMOKE_FL_1_NO_24	6 มี.ค. 66	-	-	-	
SD	01020280	SMOKE_FL_1_NO_25	6 มี.ค. 66	-	-	-	
SD	01020281	SMOKE_FL_1_NO_26	6 มี.ค. 66	-	-	-	
SD	01020282	SMOKE_FL_1_NO_27	6 มี.ค. 66	-	-	-	
SD	01020283	SMOKE_FL_1_NO_28	6 มี.ค. 66	-	-	-	
SD	01020284	SD_FL1_BOH-01	6 มี.ค. 66	-	-	-	
SD	01020285	SD_FL1_BOH-02	6 มี.ค. 66	-	-	-	
SD	01020286	SD_FL1_EE.ROOM	6 มี.ค. 66	-	-	-	
FS	01020376	FL_1_FS_1	-	-	-	-	
FS	01020377	FL_1_SPARE_1	-	-	-	-	
ST	01020378	FL1_ST_1	-	-	-	-	
SP	01020379	FL1_SP_1	-	-	-	-	
PULL	01020380	MANUAL_FL_1_NO_01	-	-	-	-	
KEY	01020381	KEYSWITCH_FL_1_NO_01	-	-	-	-	
PULL	01020382	MANUAL_FL_1_NO_02	-	-	-	-	
KEY	01020383	KEYSWITCH_FL_1_NO_02	-	-	-	-	
PULL	01020384	MANUAL_FL_1_NO_13	6 มี.ค. 66	-	-	-	
KEY	01020385	KEYSWITCH_FL_1_NO_13	6 มี.ค. 66	-	-	-	
PULL	01020386	MANUAL_FL_1_NO_15	6 มี.ค. 66	-	-	-	
KEY	01020387	KEYSWITCH_FL_1_NO_15	6 มี.ค. 66	-	-	-	
PULL	01020388	MANUAL_FL_1_NO_37	-	-	-	-	
KEY	01020389	KEYSWITCH_FL_1_NO_37	-	-	-	-	
CR	01020398	FL1_SOUND_1	-	-	-	-	

บริษัท ติยะ มาสเตอร์ ซิสเต็มส์ จำกัด
TEEYA MASTER SYSTEMS CO., LTD.

รายงานการบริการบำรุงรักษาระบบแจ้งเหตุเพลิงไหม้

General Information

Project : โรงแรมออลฟาร์ท กรุงเทพ | System : Fire Alarm | Model : EST3
Revision : SDU 3.74 | Manufacturer : Edwards Systems Technology,U.S.A.
PM No. : ครั้งที่ 1/4 ประจำปี 2566 | Start : 6 มีนาคม 2566 | End : 10 มีนาคม 2566

Parts / Devices Types

Part/Dev. : Device | Installed by : -
n : Control Rm. | Inspected by :Teeya Master Systems Co.,Ltd

Inspections and Message List

Device Type	Mac Adress	Description Message	PM PM.1/4	PM.2/4	PM.3/4	PM.4/4	หมายเหตุ
3-SDDC LOOP1 - LOOP2							
FL 2							
SD	01020317	SD_FL2_ST1	6 มี.ค. 66	-	-	-	
SD	01020318	SD_FL2_STORB	6 มี.ค. 66	-	-	-	
SD	01020319	SD_FL2_STORB	6 มี.ค. 66	-	-	-	
SD	01020320	SD_FL2_STORB	6 มี.ค. 66	-	-	-	
SD	01020321	SD_FL2_CORRIDOR	6 มี.ค. 66	-	-	-	
SD	01020322	SD_FL2_STORB	6 มี.ค. 66	-	-	-	
SD	01020323	SD_FL2_STORB	6 มี.ค. 66	-	-	-	
SD	01020324	SD_FL2_CORRIDOR	6 มี.ค. 66	-	-	-	
SD	01020325	SD_FL2_LIFT LOBBY	6 มี.ค. 66	-	-	-	
SD	01020326	SD_FL2_ST3	6 มี.ค. 66	-	-	-	
SD	01020327	SD_FL2_OFFICE	6 มี.ค. 66	-	-	-	
SD	01020328	SD_FL2_OFFICE	6 มี.ค. 66	-	-	-	
SD	01020329	SD_FL2_OFFICE	6 มี.ค. 66	-	-	-	
SD	01020330	SD_FL2_CORRIDOR	6 มี.ค. 66	-	-	-	
SD	01020331	SD_FL2_SHOP	6 มี.ค. 66	-	-	-	
SD	01020332	SD_FL2_SHOP	-	-	-	-	
SD	01020333	SD_FL2_CORRIDOR	6 มี.ค. 66	-	-	-	
SD	01020334	SD_FL2_BOH	6 มี.ค. 66	-	-	-	
SD	01020335	SD_FL2_BOH	6 มี.ค. 66	-	-	-	
SD	01020336	SD_FL2_ST1	6 มี.ค. 66	-	-	-	
HD	01020337	HD_FL2_CARPARK	6 มี.ค. 66	-	-	-	
SD	01020338	SD_FL2_ST2	6 มี.ค. 66	-	-	-	
HD	01020341	HD_FL2_CARPARK	6 มี.ค. 66	-	-	-	Base ชำรุด
HD	01020342	HD_FL2_CARPARK	6 มี.ค. 66	-	-	-	
HD	01020343	HD_FL2_CARPARK	6 มี.ค. 66	-	-	-	
HD	01020344	HD_FL2_CARPARK	6 มี.ค. 66	-	-	-	
HD	01020345	HD_FL2_CARPARK	6 มี.ค. 66	-	-	-	
HD	01020346	HD_FL2_CARPARK	6 มี.ค. 66	-	-	-	
HD	01020347	HD_FL2_CARPARK	-	-	-	-	
HD	01020348	HD_FL2_CARPARK	-	-	-	-	
HD	01020349	HD_FL2_CARPARK	6 มี.ค. 66	-	-	-	
HD	01020350	HD_FL2_CARPARK	6 มี.ค. 66	-	-	-	
HD	01020351	HD_FL2_CARPARK	6 มี.ค. 66	-	-	-	

รายงานการบริการบำรุงรักษาระบบแจ้งเหตุเพลิงไหม้

General Information

Project : โรงแรมอลอฟท์ กรุงเทพ	**System :** Fire Alarm	**Model :** EST3	
Revision : SDU 3.74	**Manufacturer :** Edwards Systems Technology,U.S.A.		
PM No. : ครั้งที่ 1/4 ประจำปี 2566	**Start :** 6 มีนาคม 2566	**End :** 10 มีนาคม 2566	

Parts / Devices Types

Part/Dev. : Device	**Installed by :** -
n : Control Rm.	**Inspected by :**Teeya Master Systems Co.,Ltd

Inspections and Message List

Device Type	Mac Adress	Description Message	PM				หมายเหตุ
			PM.1/4	PM.2/4	PM.3/4	PM.4/4	
3-SDDC LOOP1 - LOOP2							
HD	01020352	HD_FL2_CARPARK	6 มี.ค. 66	-	-	-	
HD	01020353	HD_FL2_CARPARK	6 มี.ค. 66	-	-	-	
HD	01020354	HD_FL2_CARPARK	6 มี.ค. 66	-	-	-	
HD	01020355	HD_FL2_CARPARK	6 มี.ค. 66	-	-	-	
FS	01020390	FL_2_FS_1	-	-	-	-	
FS	01020391	FL_2_SPARE_1	-	-	-	-	
ST	01020392	FL2_ST_1	-	-	-	-	
SP	01020393	FL2_SP_1	-	-	-	-	
PULL	01020413	MANUAL_FL2_BOH	6 มี.ค. 66	-	-	-	
KEY	01020414	KEYSWITCH_FL2_BOH	6 มี.ค. 66	-	-	-	
PULL	01020415	MANUAL_FL2_BOH	6 มี.ค. 66	-	-	-	
KEY	01020416	KEYSWITCH_FL2_BOH	6 มี.ค. 66	-	-	-	
PULL	01020417	MANUAL_FL2_ST2	6 มี.ค. 66	-	-	-	
KEY	01020418	KEYSWITCH_FL2_ST2	6 มี.ค. 66	-	-	-	
PULL	01020419	MANUAL_FL2_ST2	6 มี.ค. 66	-	-	-	
KEY	01020420	KEYSWITCH_FL2_ST2	6 มี.ค. 66	-	-	-	
PULL	01020421	MANUAL_FL2_ST3	-	-	-	-	
KEY	01020422	KEYSWITCH_FL2_ST3	-	-	-	-	
PULL	01020423	MANUAL_FL2_ST3	6 มี.ค. 66	-	-	-	
KEY	01020424	KEYSWITCH_FL2_ST3	6 มี.ค. 66	-	-	-	
PULL	01020425	MANUAL_FL2_BOH	6 มี.ค. 66	-	-	-	
KEY	01020426	KEYSWITCH_FL2_BOH	6 มี.ค. 66	-	-	-	
FL 3							
IS	01020287	IM_OUT_LOOP_2	6 มี.ค. 66	-	-	-	
SD	01020288	SD_FL3_ST-01	6 มี.ค. 66	-	-	-	
SD	01020289	SD_FL3_LIFT LOBBY	6 มี.ค. 66	-	-	-	
SD	01020290	SD_FL3_ST-02	6 มี.ค. 66	-	-	-	
SD	01020291	SD_FL3_ST-03	6 มี.ค. 66	-	-	-	
SD	01020292	SD_FL3_BOH	6 มี.ค. 66	-	-	-	
SD	01020293	SD_FL3_EE.ROOM	6 มี.ค. 66	-	-	-	
HD	01020294	HD_FL3_CARPARK	-	-	-	-	
HD	01020295	HD_FL3_CARPARK	6 มี.ค. 66	-	-	-	
HD	01020296	HD_FL3_CARPARK	6 มี.ค. 66	-	-	-	
HD	01020297	HD_FL3_CARPARK	6 มี.ค. 66	-	-	-	Base ชำรุด

รายงานการบริการบำรุงรักษาระบบแจ้งเหตุเพลิงไหม้

General Information

Project : โรงแรมอลอฟท์ กรุงเทพ	**System :** Fire Alarm	**Model :** EST3	
Revision : SDU 3.74	**Manufacturer :** Edwards Systems Technology,U.S.A.		
PM No. : ครั้งที่ 1/4 ประจำปี 2566	**Start :** 6 มีนาคม 2566	**End :** 10 มีนาคม 2566	

Parts / Devices Types

Part/Dev. : Device	**Installed by :** -
n : Control Rm.	**Inspected by :**Teeya Master Systems Co.,Ltd

Inspections and Message List

Device Type	Mac Adress	Description Message	PM				หมายเหตุ
			PM.1/4	PM.2/4	PM.3/4	PM.4/4	
3-SDDC LOOP1 - LOOP2							
HD	01020298	HD_FL3_CARPARK	6 มี.ค. 66	-	-	-	
HD	01020299	HD_FL3_CARPARK	6 มี.ค. 66	-	-	-	
HD	01020300	HD_FL3_CARPARK	6 มี.ค. 66	-	-	-	
HD	01020301	HD_FL3_CARPARK	6 มี.ค. 66	-	-	-	
HD	01020302	HD_FL3_CARPARK	6 มี.ค. 66	-	-	-	
HD	01020303	HD_FL3_CARPARK	6 มี.ค. 66	-	-	-	
HD	01020304	HD_FL3_CARPARK	-	-	-	-	
HD	01020305	HD_FL3_CARPARK	6 มี.ค. 66	-	-	-	
HD	01020306	HD_FL3_CARPARK	-	-	-	-	
SD	01020307	HD_FL3_CARPARK	6 มี.ค. 66	-	-	-	
HD	01020308	HD_FL3_CARPARK	-	-	-	-	
HD	01020309	HD_FL3_CARPARK	-	-	-	-	
HD	01020310	HD_FL3_CARPARK	-	-	-	-	
HD	01020311	HD_FL3_CARPARK	-	-	-	-	
HD	01020312	HD_FL3_CARPARK	6 มี.ค. 66	-	-	-	
HD	01020313	HD_FL3_CARPARK	6 มี.ค. 66	-	-	-	
HD	01020314	HD_FL3_CARPARK	6 มี.ค. 66	-	-	-	
HD	01020315	HD_FL3_CARPARK	6 มี.ค. 66	-	-	-	
HD	01020316	HD_FL3_CARPARK	6 มี.ค. 66	-	-	-	
SD	01020339	SD_FL3_GOLF	-	-	-	-	
SD	01020340	SD_FL3_GOLF	-	-	-	-	
SD	01020356	SD_FL3_GOLF	-	-	-	-	
FS	01020394	FL_3_FS_1	-	-	-	-	
FS	01020395	FL_3_SPARE_1	-	-	-	-	
ST	01020396	FL3_ST_1	-	-	-	-	
SP	01020397	FL3_SP_1	-	-	-	-	
PULL	01020399	MANUAL_FL3_BOH	6 มี.ค. 66	-	-	-	
KEY	01020400	KEYSWITCH_FL3_BOH	6 มี.ค. 66	-	-	-	
PULL	01020401	MANUAL_FL3_ST-01	6 มี.ค. 66	-	-	-	
KEY	01020402	KEYSWITCH_FL_3_NO_02	6 มี.ค. 66	-	-	-	
PULL	01020403	MANUAL_FL3_CARPARK	6 มี.ค. 66	-	-	-	
KEY	01020404	KEYSWITCH_FL3_CARPARK	6 มี.ค. 66	-	-	-	
PULL	01020405	MANUAL_FL3_ST-02	6 มี.ค. 66	-	-	-	
KEY	01020406	KEYSWITCH_FL3_ST-02	6 มี.ค. 66	-	-	-	

รายงานการบริการบำรุงรักษาระบบแจ้งเหตุเพลิงไหม้

General Information

Project : โรงแรมอลอฟท์ กรุงเทพ	**System :** Fire Alarm	**Model :** EST3	
Revision : SDU 3.74	**Manufacturer :** Edwards Systems Technology,U.S.A.		
PM No. : ครั้งที่ 1/4 ประจำปี 2566	**Start :** 6 มีนาคม 2566	**End :** 10 มีนาคม 2566	

Parts / Devices Types

Part/Dev. : Device	**Installed by :** -
n : Control Rm.	**Inspected by :**Teeya Master Systems Co.,Ltd

Inspections and Message List

Device Type	Mac Adress	Description Message	PM				หมายเหตุ
			PM.1/4	PM.2/4	PM.3/4	PM.4/4	
3-SDDC LOOP1 - LOOP2							
PULL	01020407	MANUAL_FL3_CARPARK	6 มี.ค. 66	-	-	-	
KEY	01020408	KEYSWITCH_FL3_CARPARK	6 มี.ค. 66	-	-	-	
PULL	01020409	MANUAL_FL3_ST-03	6 มี.ค. 66	-	-	-	
KEY	01020410	KEYSWITCH_FL3_ST-03	6 มี.ค. 66	-	-	-	
PULL	01020411	MANUAL_FL3_BOH	6 มี.ค. 66	-	-	-	
KEY	01020412	KEYSWITCH_FL3_BOH	6 มี.ค. 66	-	-	-	

รายงานการบริการบำรุงรักษาระบบแจ้งเหตุเพลิงไหม้

General Information

Project : โรงแรมอลอฟท์ กรุงเทพ	System : Fire Alarm	Model : EST3	
Revision : SDU 3.74	Manufacturer : Edwards Systems Technology,U.S.A.		
PM No. : ครั้งที่ 1/4 ประจำปี 2566	Start : 6 มีนาคม 2566	End : 10 มีนาคม 2566	

Parts / Devices Types

Part/Dev. : Device	Installed by : -
Location : Control Rm.	Inspected by :Teeya Master Systems Co.,Ltd

Inspections and Message List

Device Type	Mac Adress	Description Message	PM				หมายเหตุ
			PM.1/4	PM.2/4	PM.3/4	PM.4/4	
3-SDDC LOOP3 - LOOP4							
FL 4							
ISOLATOR	01030001	IM_IN_LOOP_3	6 มี.ค. 66	-	-	-	
SMOKE	01030002	HD_FL4_CAR PARK	6 มี.ค. 66	-	-	-	
HEAT	01030003	HD_FL4_CAR PARK	6 มี.ค. 66	-	-	-	
HEAT	01030004	HD_FL4_CAR PARK	6 มี.ค. 66	-	-	-	ตู้ FCP ไม่ Alarm
HEAT	01030005	HD_FL4_CAR PARK	6 มี.ค. 66	-	-	-	Base ชำรุด
HEAT	01030006	HD_FL4_CAR PARK	6 มี.ค. 66	-	-	-	
HEAT	01030007	HD_FL4_CAR PARK	6 มี.ค. 66	-	-	-	
HEAT	01030008	HD_FL4_CAR PARK	6 มี.ค. 66	-	-	-	
SMOKE	01030009	SD_FL4_LIFT LOBBY	6 มี.ค. 66	-	-	-	
HEAT	01030010	HD_FL4_CAR PARK	6 มี.ค. 66	-	-	-	
SMOKE	01030011	SD_FL4_ST-02	6 มี.ค. 66	-	-	-	Base ชำรุด
HEAT	01030012	HD_FL4_CAR PARK	6 มี.ค. 66	-	-	-	
HEAT	01030013	HD_FL4_CAR PARK	6 มี.ค. 66	-	-	-	Base ชำรุด
HEAT	01030014	HD_FL4_CAR PARK	6 มี.ค. 66	-	-	-	
HEAT	01030015	HD_FL4_CAR PARK	6 มี.ค. 66	-	-	-	
SMOKE	01030016	SD_FL4_ST-03	6 มี.ค. 66	-	-	-	
HEAT	01030017	HD_FL4_CAR PARK	6 มี.ค. 66	-	-	-	
HEAT	01030018	HD_FL4_CAR PARK	6 มี.ค. 66	-	-	-	Base ชำรุด
HEAT	01030019	HD_FL4_CAR PARK	6 มี.ค. 66	-	-	-	
HEAT	01030020	HD_FL4_CAR PARK	6 มี.ค. 66	-	-	-	
HEAT	01030021	HD_FL4_CAR PARK	6 มี.ค. 66	-	-	-	
HEAT	01030022	HD_FL4_CAR PARK	6 มี.ค. 66	-	-	-	
HEAT	01030023	HD_FL4_CAR PARK	6 มี.ค. 66	-	-	-	
HEAT	01030024	HD_FL4_CAR PARK	6 มี.ค. 66	-	-	-	
HEAT	01030025	HD_FL4_CAR PARK	6 มี.ค. 66	-	-	-	
HEAT	01030026	HD_FL4_CAR PARK	6 มี.ค. 66	-	-	-	
HEAT	01030027	HD_FL4_CAR PARK	6 มี.ค. 66	-	-	-	
SMOKE	01030028	SD_FL4_BOH	6 มี.ค. 66	-	-	-	
SMOKE	01030029	SD_FL4_EE.ROOM	6 มี.ค. 66	-	-	-	
SMOKE	01030063	SMOKE_FL_4_NO_37	6 มี.ค. 66	-	-	-	
WATERFLOW	01030126	FL_4_FS_1	-	-	-	-	
SUPERVISORY	01030127	FL_4_SPARE_1	-	-	-	-	
VISIBLE	01030128	FL4_ST_1	-	-	-	-	

General Information					
Project	: โรงแรมอลอฟท์ กรุงเทพ	System : Fire Alarm		Model : EST3	
Revision	: SDU 3.74	Manufacturer : Edwards Systems Technology,U.S.A.			
PM No.	: ครั้งที่ 1/4 ประจำปี 2566	Start : 6 มีนาคม 2566		End : 10 มีนาคม 2566	
Parts / Devices Types					
Part/Dev.	: Device	Installed by : -			
Location : Control Rm.		Inspected by :Teeya Master Systems Co.,Ltd			

Inspections and Message List

Device Type	Mac Adress	Description Message	PM				หมายเหตุ
			PM.1/4	PM.2/4	PM.3/4	PM.4/4	
3-SDDC LOOP3 - LOOP4							
AUDIBLE	01030129	FL4_SP_1	-	-	-	-	
STAGEONE	01030130	MANUAL_FL4_BOH	6 มี.ค. 66	-	-	-	
STAGETWO	01030131	KEYSWITCH_FL4_BOH	6 มี.ค. 66	-	-	-	
STAGEONE	01030132	MANUAL_FL4_ST-01	6 มี.ค. 66	-	-	-	
STAGETWO	01030133	KEYSWITCH_FL4_ST-01	6 มี.ค. 66	-	-	-	
STAGEONE	01030134	MANUAL_FL4_CAR PRAK	6 มี.ค. 66	-	-	-	
STAGETWO	01030135	KEYSWITCH_FL4_CAR PARK	6 มี.ค. 66	-	-	-	
STAGEONE	01030136	MANUAL_FL4_ST-02	6 มี.ค. 66	-	-	-	
STAGETWO	01030137	KEYSWITCH_FL4_ST-02	6 มี.ค. 66	-	-	-	
STAGEONE	01030138	MANUAL_FL4_ST-03	6 มี.ค. 66	-	-	-	
STAGETWO	01030139	KEYSWITCH_FL4_ST-03	6 มี.ค. 66	-	-	-	
STAGEONE	01030140	MANUAL_FL4_CAR PARK	6 มี.ค. 66	-	-	-	
STAGETWO	01030141	KEYSWITCH_FL4_CAR PARK	6 มี.ค. 66	-	-	-	
STAGEONE	01030142	MANUAL_FL4_BOH	6 มี.ค. 66	-	-	-	
STAGETWO	01030143	KEYSWITCH_FL4_BOH	6 มี.ค. 66	-	-	-	
OUTPUT	01030165	FL4_ACCESS_1	-	-	-	-	
FL 5							
SMOKE	01030030	SD_FL5_ST-01	6 มี.ค. 66	-	-	-	
HEAT	01030031	HD_FL5_CAR PARK	6 มี.ค. 66	-	-	-	Base ชำรุด
HEAT	01030032	HD_FL5_CAR PARK	6 มี.ค. 66	-	-	-	
HEAT	01030033	HD_FL5_CAR PARK	6 มี.ค. 66	-	-	-	
HEAT	01030034	HD_FL5_CAR PARK	6 มี.ค. 66	-	-	-	Base ชำรุด
HEAT	01030035	HD_FL5_CAR PARK	6 มี.ค. 66	-	-	-	
HEAT	01030036	HD_FL5_CAR PARK	6 มี.ค. 66	-	-	-	
SMOKE	01030037	SD_FL5_LIFT LOBBY	6 มี.ค. 66	-	-	-	
HEAT	01030038	HD_FL5_CAR PARK	6 มี.ค. 66	-	-	-	อุปกรณ์เสีย
SMOKE	01030039	SD_FL5_ST-02	6 มี.ค. 66	-	-	-	
HEAT	01030040	HD_FL5_CAR PARK	6 มี.ค. 66	-	-	-	
HEAT	01030041	HD_FL5_CAR PARK	6 มี.ค. 66	-	-	-	
HEAT	01030042	HD_FL5_CAR PARK	6 มี.ค. 66	-	-	-	
HEAT	01030043	HD_FL5_CAR PARK	-	-	-	-	
HEAT	01030044	HD_FL5_CAR PARK	-	-	-	-	
HEAT	01030045	HD_FL5_CAR PARK	-	-	-	-	
HEAT	01030046	HD_FL5_CAR PARK	-	-	-	-	

บริษัท ติยะ มาสเตอร์ ซิสเต็มส์ จำกัด
TEEYA MASTER SYSTEMS CO., LTD.
รายงานการบริการบำรุงรักษาระบบแจ้งเหตุเพลิงไหม้

General Information					
Project	: โรงแรมอลอฟท์ กรุงเทพ	System : Fire Alarm		Model : EST3	
Revision	: SDU 3.74	Manufacturer : Edwards Systems Technology,U.S.A.			
PM No.	: ครั้งที่ 1/4 ประจำปี 2566	Start : 6 มีนาคม 2566		End : 10 มีนาคม 2566	
Parts / Devices Types					
Part/Dev.	: Device	Installed by : -			
Location : Control Rm.		Inspected by :Teeya Master Systems Co.,Ltd			

Inspections and Message List

Device Type	Mac Adress	Description Message	PM				หมายเหตุ
			PM.1/4	PM.2/4	PM.3/4	PM.4/4	
3-SDDC LOOP3 - LOOP4							
SMOKE	01030047	SD_FL5_ST-03	6 มี.ค. 66	-	-	-	
HEAT	01030048	HD_FL5_CAR PARK	-	-	-	-	
HEAT	01030049	HD_FL5_CAR PARK	6 มี.ค. 66	-	-	-	
HEAT	01030050	HD_FL5_CAR PARK	6 มี.ค. 66	-	-	-	
HEAT	01030051	HD_FL5_CAR PARK	6 มี.ค. 66	-	-	-	Base ชำรุด
HEAT	01030052	HD_FL5_CAR PARK	6 มี.ค. 66	-	-	-	
HEAT	01030053	HD_FL5_CAR PARK	6 มี.ค. 66	-	-	-	Base ชำรุด
HEAT	01030054	HD_FL5_CAR PARK	6 มี.ค. 66	-	-	-	Base ชำรุด
HEAT	01030055	HD_FL5_CAR PARK	6 มี.ค. 66	-	-	-	
HEAT	01030056	HD_FL5_CAR PARK	6 มี.ค. 66	-	-	-	
HEAT	01030057	HD_FL5_CAR PARK	6 มี.ค. 66	-	-	-	
HEAT	01030058	HD_FL5_CAR PARK	6 มี.ค. 66	-	-	-	
SMOKE	01030059	SD_FL5_BOH-02	6 มี.ค. 66	-	-	-	
SMOKE	01030060	SD_FL5_BOH-01	6 มี.ค. 66	-	-	-	
SMOKE	01030061	SD_FL5_EE.ROOM	6 มี.ค. 66	-	-	-	
WATERFLOW	01030144	FL_5_FS_1	-	-	-	-	
SUPERVISORY	01030145	FL_5_SPARE_1	-	-	-	-	
VISIBLE	01030146	FL5_ST_1	-	-	-	-	
AUDIBLE	01030147	FL5_SP_1	-	-	-	-	
STAGEONE	01030148	MANUAL_FL5_BOH	6 มี.ค. 66	-	-	-	
STAGETWO	01030149	KEYSWITCH_FL5_BOH	6 มี.ค. 66	-	-	-	
STAGEONE	01030150	MANUAL_FL5_ST-01	6 มี.ค. 66	-	-	-	
STAGETWO	01030151	KEYSWITCH_FL5_ST-01	6 มี.ค. 66	-	-	-	
STAGEONE	01030152	MANUAL_FL5_ST-02	6 มี.ค. 66	-	-	-	
STAGETWO	01030153	KEYSWITCH_FL5_ST-03	6 มี.ค. 66	-	-	-	
STAGEONE	01030154	MANUAL_FL5_ST-03	6 มี.ค. 66	-	-	-	
STAGETWO	01030155	KEYSWITCH_FL5_ST-02	6 มี.ค. 66	-	-	-	
STAGEONE	01030156	MANUAL_FL5_CAR PARK	6 มี.ค. 66	-	-	-	
STAGETWO	01030157	KEYSWITCH_FL5_CAR PARK	6 มี.ค. 66	-	-	-	
STAGEONE	01030158	MANUAL_FL5_BOH	6 มี.ค. 66	-	-	-	
STAGETWO	01030159	KEYSWITCH_FL5_BOH	6 มี.ค. 66	-	-	-	
FL 6							
ISOLATOR	01030062	IM_OUT_LOOP_3	-	-	-	-	
SMOKE	01030084	SD_FL6_BOH	8 มี.ค. 66	-	-	-	

บริษัท ติยะ มาสเตอร์ ซิสเต็มส์ จำกัด
TEEYA MASTER SYSTEMS CO., LTD.
รายงานการบริการบำรุงรักษาระบบแจ้งเหตุเพลิงไหม้

General Information					
Project	: โรงแรมอลอฟท์ กรุงเทพ	System : Fire Alarm		Model : EST3	
Revision	: SDU 3.74	Manufacturer : Edwards Systems Technology,U.S.A.			
PM No.	: ครั้งที่ 1/4 ประจำปี 2566	Start : 6 มีนาคม 2566		End : 10 มีนาคม 2566	
Parts / Devices Types					
Part/Dev.	: Device	Installed by : -			
Location : Control Rm.		Inspected by :Teeya Master Systems Co.,Ltd			

Inspections and Message List

Device Type	Mac Adress	Description Message	PM				หมายเหตุ
			PM.1/4	PM.2/4	PM.3/4	PM.4/4	
3-SDDC LOOP3 - LOOP4							
HEAT	01030065	HD_FL6_CORRIDOR-01	8 มี.ค. 66	-	-	-	
HEAT	01030066	HD_FL6_CORRIDOR-02	8 มี.ค. 66	-	-	-	
SMOKE	01030067	SD_FL6_LIFT ROOM	-	-	-	-	
SMOKE	01030068	SD_FL6_LIFT ROOM	-	-	-	-	
HEAT	01030069	HD_FL6_LIFT LOBBY	8 มี.ค. 66	-	-	-	
SMOKE	01030070	SD_FL6_ST2	8 มี.ค. 66	-	-	-	
HEAT	01030071	HD_FL6_ENTERTINMENT	8 มี.ค. 66	-	-	-	
HEAT	01030072	HD_FL6_ENTERTINMENT	8 มี.ค. 66	-	-	-	
HEAT	01030073	HD_FL6_ENTERTINMENT	8 มี.ค. 66	-	-	-	
SMOKE	01030074	HD_FL6_ENTERTINMENT	8 มี.ค. 66	-	-	-	
HEAT	01030075	HD_FL6_ENTERTINMENT	8 มี.ค. 66	-	-	-	
HEAT	01030076	HD_FL6_ENTERTINMENT	8 มี.ค. 66	-	-	-	
HEAT	01030077	HD_FL6_ENTERTINMENT	8 มี.ค. 66	-	-	-	
HEAT	01030078	HD_FL6_STEWARD STORE	8 มี.ค. 66	-	-	-	
HEAT	01030079	HD_FL6_CORRIDOR	8 มี.ค. 66	-	-	-	
SMOKE	01030080	SD_FL6_BOH	8 มี.ค. 66	-	-	-	
SMOKE	01030081	SD_FL6_BOH	8 มี.ค. 66	-	-	-	
SMOKE	01030082	SD_FL6_ST01	8 มี.ค. 66	-	-	-	
OUTPUT	01030160	FL6_LIFT_1	-	-	-	-	
AUDIBLE	01030161	FL6_SP_1	-	-	-	-	
VISIBLE	01030162	FL6_ST_1	-	-	-	-	
WATERFLOW	01030163	FL_6_FS_1	-	-	-	-	
SUPERVISORY	01030164	FL_6_SPARE_1	-	-	-	-	
STAGEONE	01030166	MANUAL_FL6_ST-3	8 มี.ค. 66	-	-	-	
STAGETWO	01030167	KEYSWITCH_FL6_ST-3	8 มี.ค. 66	-	-	-	
STAGEONE	01030168	MANUAL_FL_6_ST-3	8 มี.ค. 66	-	-	-	อุปกรณ์เสีย
STAGETWO	01030169	KEYSWITCH_FL_6_NO_13	8 มี.ค. 66	-	-	-	อุปกรณ์เสีย
STAGEONE	01030170	MANUAL_FL_6_NO_19	8 มี.ค. 66	-	-	-	
STAGETWO	01030171	KEYSWITCH_FL_6_NO_19	8 มี.ค. 66	-	-	-	
STAGEONE	01030172	MANUAL_FL_6_NO_21	8 มี.ค. 66	-	-	-	
STAGETWO	01030173	KEYSWITCH_FL_6_NO_21	8 มี.ค. 66	-	-	-	
STAGEONE	01030174	MANUAL_FL_6_NO_24	8 มี.ค. 66	-	-	-	
STAGETWO	01030175	KEYSWITCH_FL_6_NO_24	8 มี.ค. 66	-	-	-	
STAGEONE	01030176	MANUAL_FL6_ST2	8 มี.ค. 66	-	-	-	อุปกรณ์เสีย

บริษัท ติยะ มาสเตอร์ ซิสเต็มส์ จำกัด
TEEYA MASTER SYSTEMS CO., LTD.
รายงานการบริการบำรุงรักษาระบบแจ้งเหตุเพลิงไหม้

General Information					
Project	: โรงแรมอลอฟท์ กรุงเทพ	System : Fire Alarm		Model : EST3	
Revision	: SDU 3.74	Manufacturer : Edwards Systems Technology,U.S.A.			
PM No.	: ครั้งที่ 1/4 ประจำปี 2566	Start : 6 มีนาคม 2566		End : 10 มีนาคม 2566	
Parts / Devices Types					
Part/Dev.	: Device	Installed by : -			
Location : Control Rm.		Inspected by :Teeya Master Systems Co.,Ltd			

Inspections and Message List

Device Type	Mac Adress	Description Message	PM				หมายเหตุ
			PM.1/4	PM.2/4	PM.3/4	PM.4/4	
3-SDDC LOOP3 - LOOP4							
STAGETWO	01030177	KEYSWITCH_FL6_ST2	8 มี.ค. 66	-	-	-	อุปกรณ์เสีย
FL 7							
SMOKE	01030293	SD_FL7_MEETING ROOM	8 มี.ค. 66	-	-	-	
SMOKE	01030294	SD_FL7_MEETING ROOM	8 มี.ค. 66	-	-	-	
SMOKE	01030295	SD_FL7_MEETING ROOM	8 มี.ค. 66	-	-	-	
SMOKE	01030296	SD_FL7_MEETING ROOM	8 มี.ค. 66	-	-	-	
SMOKE	01030297	SD_FL7_MEETING ROOM	8 มี.ค. 66	-	-	-	
SMOKE	01030298	SD_FL7_MEETING ROOM	8 มี.ค. 66	-	-	-	
HEAT	01030299	HD_FL7_MEETING ROOM	-	-	-	-	
SMOKE	01030300	SD_FL7_ST2	8 มี.ค. 66	-	-	-	
HEAT	01030301	HD_FL7_VIP LOUNGE	8 มี.ค. 66	-	-	-	
HEAT	01030302	HD_FL7_VIP LOUNGE	8 มี.ค. 66	-	-	-	
SMOKE	01030303	SD_FL7_ST3	-	-	-	-	
HEAT	01030304	HD_FL7_VIP LOUNGE	-	-	-	-	
HEAT	01030305	HD_FL7_VIP LOUNGE	8 มี.ค. 66	-	-	-	
HEAT	01030326	HD_FL7_VIP LOUNGE	-	-	-	-	
HEAT	01030327	HD_FL7_VIP LOUNGE	-	-	-	-	
HEAT	01030328	HD_FL7_VIP LOUNGE	-	-	-	-	
HEAT	01030329	SD_FL7_VIP LOUNGE	8 มี.ค. 66	-	-	-	Firework เป็น HD
HEAT	01030330	HD_FL7_VIP LOUNGE	8 มี.ค. 66	-	-	-	
HEAT	01030331	HD_FL7_VIP LOUNGE	8 มี.ค. 66	-	-	-	
SMOKE	01030332	SD_FL7_MEETING ROOM	8 มี.ค. 66	-	-	-	
SMOKE	01030333	SD_FL7_MEETING ROOM	8 มี.ค. 66	-	-	-	
SMOKE	01030334	SD_FL7_MEETING ROOM	8 มี.ค. 66	-	-	-	
SMOKE	01030335	SD_FL7_MEETING ROOM	8 มี.ค. 66	-	-	-	
SMOKE	01030336	SD_FL7_BOH	8 มี.ค. 66	-	-	-	
SMOKE	01030337	SD_FL7_BOH	8 มี.ค. 66	-	-	-	
SMOKE	01030338	SD_FL7_BOH	8 มี.ค. 66	-	-	-	
SMOKE	01030339	SD_FL7_ST1	8 มี.ค. 66	-	-	-	
SMOKE	01030340	SD_FL7_MEETING ROOM	8 มี.ค. 66	-	-	-	อุปกรณ์ไม่ Alarm
SMOKE	01030341	SD_FL7_MEETING ROOM	8 มี.ค. 66	-	-	-	
SMOKE	01030342	SD_FL7_MEETING ROOM	8 มี.ค. 66	-	-	-	
SMOKE	01030343	SD_FL7_MEETING ROOM	-	-	-	-	
SMOKE	01030344	SD_FL7_MEETING ROOM	8 มี.ค. 66	-	-	-	

General Information					
Project	: โรงแรมฮอลล์ฟท์ กรุงเทพ	System : Fire Alarm		Model : EST3	
Revision	: SDU 3.74	Manufacturer : Edwards Systems Technology,U.S.A.			
PM No.	: ครั้งที่ 1/4 ประจำปี 2566	Start : 6 มีนาคม 2566		End : 10 มีนาคม 2566	
Parts / Devices Types					
Part/Dev.	: Device	Installed by : -			
Location : Control Rm.		Inspected by :Teeya Master Systems Co.,Ltd			

Inspections and Message List

Device Type	Mac Adress	Description Message	PM				หมายเหตุ
			PM.1/4	PM.2/4	PM.3/4	PM.4/4	
3-SDDC LOOP3 - LOOP4							
VISIBLE	01030376	FL7_ST_1	-	-	-	-	
AUDIBLE	01030377	FL7_SP_1	-	-	-	-	
WATERFLOW	01030378	FL_7_FS_1	-	-	-	-	
SUPERVISORY	01030379	FL_7_SPARE_1	-	-	-	-	
STAGEONE	01030421	MANUAL_FL7_BOH	8 มี.ค. 66	-	-	-	
STAGETWO	01030422	KEYSWITCH_FL7_BOH	8 มี.ค. 66	-	-	-	
STAGEONE	01030423	MANUAL_FL7_BOH	8 มี.ค. 66	-	-	-	
STAGETWO	01030424	KEYSWITCH_FL7_BOH	8 มี.ค. 66	-	-	-	
STAGEONE	01030425	MANUAL_FL7_BOH	-	-	-	-	
STAGETWO	01030426	KEYSWITCH_FL7_BOH	-	-	-	-	
STAGEONE	01030427	MANUAL_FL7_ST3-01	8 มี.ค. 66	-	-	-	
STAGETWO	01030428	KEYSWITCH_FL7_ST3-01	8 มี.ค. 66	-	-	-	
STAGEONE	01030429	MANUAL_FL7_ST3-02	8 มี.ค. 66	-	-	-	
STAGETWO	01030430	KEYSWITCH_FL7_ST3-02	8 มี.ค. 66	-	-	-	
STAGEONE	01030431	MANUAL_FL7_ST2	8 มี.ค. 66	-	-	-	
STAGETWO	01030432	KEYSWITCH_FL7_ST2	8 มี.ค. 66	-	-	-	
STAGEONE	01030435	MANUAL_FL7_MEETING ROOM	8 มี.ค. 66	-	-	-	
STAGETWO	01030436	KEY SW_FL7_MEETING ROOM	8 มี.ค. 66	-	-	-	
STAGEONE	01030437	MANUAL_FL7_MEETING ROOM	8 มี.ค. 66	-	-	-	
STAGETWO	01030438	KEY SW_FL7_MEETING ROOM	8 มี.ค. 66	-	-	-	
SUPERVISORY	01030439	EXIT_DOOR_FL7_MEETING_RM	-	-	-	-	
OUTPUT	01030440	FL7_ACCESS_1	-	-	-	-	
FL 8							
SMOKE	01030273	SD_FL8_ ST-01	9 มี.ค. 66	-	-	-	
SMOKE	01030274	SD_FL8_TOILET	-	-	-	-	
SMOKE	01030275	SD_FL8_COMPRESSOR RM.	-	-	-	-	
SMOKE	01030276	SD_FL8_CORRIDOR-01	-	-	-	-	
SMOKE	01030277	SD_FL8_CORRIDOR-02	-	-	-	-	
SMOKE	01030278	SD_FL8_ST-02	9 มี.ค. 66	-	-	-	
SMOKE	01030279	SD_FL8_DISH WASH	-	-	-	-	
SMOKE	01030280	SD_FL8_DISH WASH	-	-	-	-	
SMOKE	01030281	SD_FL8_BEV. DISPENSE	-	-	-	-	
SMOKE	01030282	SD_FL8_HOT KITCHEN	-	-	-	-	
SMOKE	01030283	SD_FL8_RM. SERVICE	-	-	-	-	

บริษัท ติยะ มาสเตอร์ ซิสเต็มส์ จำกัด
TEEYA MASTER SYSTEMS CO., LTD.
รายงานการบริการบำรุงรักษาระบบแจ้งเหตุเพลิงไหม้

General Information					
Project	: โรงแรมฮอลล์ฟท์ กรุงเทพ	System : Fire Alarm		Model : EST3	
Revision	: SDU 3.74	Manufacturer : Edwards Systems Technology,U.S.A.			
PM No.	: ครั้งที่ 1/4 ประจำปี 2566	Start : 6 มีนาคม 2566		End : 10 มีนาคม 2566	
Parts / Devices Types					
Part/Dev.	: Device	Installed by : -			
Location : Control Rm.		Inspected by :Teeya Master Systems Co.,Ltd			

Inspections and Message List

Device Type	Mac Adress	Description Message	PM				หมายเหตุ
			PM.1/4	PM.2/4	PM.3/4	PM.4/4	
3-SDDC LOOP3 - LOOP4							
SMOKE	01030284	SD_FL8_STORAGE RM.	-	-	-	-	
HEAT	01030285	HD_FL8_WOODSHIRE	-	-	-	-	
HEAT	01030286	HD_FL8_SEAFOOD PREP	-	-	-	-	
HEAT	01030287	HD_FL8_MEAT PREP	-	-	-	-	
HEAT	01030288	HD_FL8_VEG./ FRUIT PREP	-	-	-	-	
HEAT	01030289	HD_FL8_HOT KITCHEN	-	-	-	-	
HEAT	01030290	HD_FL8_HOT KITCHEN	-	-	-	-	
HEAT	01030291	HD_FL8_HOT KITCHEN	-	-	-	-	
HEAT	01030292	HD_FL8_COLD KITCHEN	-	-	-	-	
SMOKE	01030306	SD_FL8_TOILET	-	-	-	-	
SMOKE	01030307	SD_FL8_TOILET	-	-	-	-	
SMOKE	01030308	SD_FL8_CORRIDOR	-	-	-	-	
SMOKE	01030309	SD_FL8_LIFT LOBBY	-	-	-	-	
SMOKE	01030310	SD_FL8_ALL DAYDINING	-	-	-	-	
SMOKE	01030311	SD_FL8_ALL DAYDINING	-	-	-	-	
SMOKE	01030312	SD_FL8_ALL DAYDINING	-	-	-	-	
SMOKE	01030313	SD_FL8_ALL DAYDINING	-	-	-	-	
SMOKE	01030314	SD_FL8_ALL DAYDINING	-	-	-	-	
SMOKE	01030315	SD_FL8_ALL DAYDINING	-	-	-	-	
SMOKE	01030316	SD_FL8_ALL DAYDINING	-	-	-	-	
SMOKE	01030317	SD_FL8_ALL DAYDINING	-	-	-	-	
SMOKE	01030318	SD_FL8_ST-03	-	-	-	-	
SMOKE	01030319	SD_FL8_ALL DAYDINING	-	-	-	-	
SMOKE	01030320	SD_FL8_ALL DAYDINING	-	-	-	-	
SMOKE	01030321	SD_FL8_EE.ROOM	-	-	-	-	
SMOKE	01030322	SD_FL8_BOH	-	-	-	-	
SMOKE	01030323	SD_FL8_BOH	-	-	-	-	
SMOKE	01030324	SD_FL8M_BOH	-	-	-	-	
SMOKE	01030325	SD_FL8M_BOH	-	-	-	-	
STAGEONE	01030433	MANUAL_FL8_ST3	-	-	-	-	
STAGETWO	01030434	KEYSWITCH_FL8_ST3	-	-	-	-	
WATERFLOW	01030380	FL_8_FS_1	-	-	-	-	
SUPERVISORY	01030381	FL_8_SPARE_1	-	-	-	-	
VISIBLE	01030382	FL8_ST_1	-	-	-	-	

บริษัท ติยะ มาสเตอร์ ซิสเต็มส์ จำกัด
TEEYA MASTER SYSTEMS CO., LTD.
รายงานการบริการบำรุงรักษาระบบแจ้งเหตุเพลิงไหม้

General Information					
Project	: โรงแรมฮอลล์ฟท์ กรุงเทพ	System : Fire Alarm		Model : EST3	
Revision	: SDU 3.74	Manufacturer : Edwards Systems Technology,U.S.A.			
PM No.	: ครั้งที่ 1/4 ประจำปี 2566	Start : 6 มีนาคม 2566		End : 10 มีนาคม 2566	
Parts / Devices Types					
Part/Dev.	: Device	Installed by : -			
Location : Control Rm.		Inspected by :Teeya Master Systems Co.,Ltd			

Inspections and Message List

Device Type	Mac Adress	Description Message	PM				หมายเหตุ
			PM.1/4	PM.2/4	PM.3/4	PM.4/4	
3-SDDC LOOP3 - LOOP4							
AUDIBLE	01030383	FL8_SP_1	10 มี.ค. 66	-	-	-	Module CC1 เสีย
OUTPUT	01030384	FL8_LIFT_1	-	-	-	-	
UTPUT	01030385	FL8_LIFT_2	-	-	-	-	
OUTPUT	01030400	FL8M_SOUND_1	-	-	-	-	
SMOKE	01030401	FL_8_GAS_1	-	-	-	-	
SMOKE	01030402	FL_8_GAS_2	-	-	-	-	
SMOKE	01030403	FL_8_GAS_3	-	-	-	-	
SMOKE	01030404	FL_8_GAS_4	-	-	-	-	
SMOKE	01030405	FL_8_GAS_5	-	-	-	-	
SMOKE	01030406	FL_8_GAS_6	-	-	-	-	
SMOKE	01030407	FL_8_GAS_7	-	-	-	-	
SMOKE	01030408	FL_8_GAS_8	-	-	-	-	
SMOKE	01030409	FL_8_GAS_9	-	-	-	-	
SMOKE	01030410	FL_8_GAS_10	-	-	-	-	
SMOKE	01030411	FL_8_ANSUL_1 (ALARM)	-	-	-	-	
SMOKE	01030412	FL_8_ANSUL_2 (TROUBLE)	-	-	-	-	
STAGEONE	01030413	MANUAL_FL_8_NO_1	-	-	-	-	
STAGETWO	01030414	KEYSWITCH_FL_8_NO_1	-	-	-	-	
STAGEONE	01030415	MANUAL_FL_8_NO_2	9 มี.ค. 66	-	-	-	
STAGETWO	01030416	KEYSWITCH_FL_8_NO_2	9 มี.ค. 66	-	-	-	
STAGEONE	01030417	MANUAL_FL8_ST-2	9 มี.ค. 66	-	-	-	
STAGETWO	01030418	KEYSWITCH_FL_8_NO_12	9 มี.ค. 66	-	-	-	
STAGEONE	01030419	MANUAL_FL8_BOH	-	-	-	-	
STAGETWO	01030420	KEYSWITCH_FL_8_NO_24	-	-	-	-	
FL 9							
ISOLATOR	01030251	IM_IN_LOOP_4	-	-	-	-	
ISOLATOR	01030252	IM_OUT_LOOP_4	-	-	-	-	
SMOKE	01030253	SD_FL9_ST-01	9 มี.ค. 66	-	-	-	
SMOKE	01030254	SD_FL9_CORRIDOR	-	-	-	-	
SMOKE	01030255	SD_FL9_MALE TOILET	-	-	-	-	
SMOKE	01030256	SD_FL9_FEMALE TOILET	-	-	-	-	
SMOKE	01030257	SD_FL9_PRE-FUNCTION	-	-	-	-	
SMOKE	01030258	SD_FL9_PRE-FUNCTION	-	-	-	-	
SMOKE	01030259	SD_FL9_BUFFET	-	-	-	-	

บริษัท ติยะ มาสเตอร์ ซิสเต็มส์ จำกัด
TEEYA MASTER SYSTEMS CO., LTD.
รายงานการบริการบำรุงรักษาระบบแจ้งเหตุเพลิงไหม้

General Information					
Project	: โรงแรมฮอลล์ฟท์ กรุงเทพ	System : Fire Alarm		Model : EST3	
Revision	: SDU 3.74	Manufacturer : Edwards Systems Technology,U.S.A.			
PM No.	: ครั้งที่ 1/4 ประจำปี 2566	Start : 6 มีนาคม 2566		End : 10 มีนาคม 2566	
Parts / Devices Types					
Part/Dev.	: Device	Installed by : -			
Location : Control Rm.		Inspected by :Teeya Master Systems Co.,Ltd			

Inspections and Message List

Device Type	Mac Adress	Description Message	PM				หมายเหตุ
			PM.1/4	PM.2/4	PM.3/4	PM.4/4	
3-SDDC LOOP3 - LOOP4							
SMOKE	01030260	SD_FL9_RECPTION AREA	-	-	-	-	
SMOKE	01030261	SD_FL9_MEETING RM.1	-	-	-	-	
SMOKE	01030262	SD_FL9_RECPTION AREA	-	-	-	-	
SMOKE	01030263	SD_FL9_ST-02	9 มี.ค. 66	-	-	-	
SMOKE	01030264	SD_FL9_LIFT LOBBY	-	-	-	-	
SMOKE	01030265	SD_FL9_RECPTION AREA	-	-	-	-	
SMOKE	01030266	SD_FL9_PRE-FUNCTION	-	-	-	-	
SMOKE	01030267	SD_FL9_PRE-FUNCTION	-	-	-	-	
SMOKE	01030268	SD_FL9_MEETING RM.2	-	-	-	-	
SMOKE	01030269	SD_FL9_MEETING RM.3	-	-	-	-	
SMOKE	01030270	SD_FL9_PANTRY RM.	-	-	-	-	
SMOKE	01030271	SD_FL9_STORE RM.	-	-	-	-	
SMOKE	01030272	SD_FL9_EE. ROOM	-	-	-	-	
VISIBLE	01030386	FL9_ST_1	-	-	-	-	
AUDIBLE	01030387	FL9_SP_1	-	-	-	-	
WATERFLOW	01030388	FL_9_FS_1	-	-	-	-	
SUPERVISORY	01030389	FL_9_SPARE_1	-	-	-	-	
STAGEONE	01030390	MANUAL_FL_9_NO_01	-	-	-	-	
STAGETWO	01030391	KEYSWITCH_FL_9_NO_01	-	-	-	-	
STAGEONE	01030392	MANUAL_FL_9_NO_02	9 มี.ค. 66	-	-	-	
STAGETWO	01030393	KEYSWITCH_FL_9_NO_02	9 มี.ค. 66	-	-	-	
STAGEONE	01030394	MANUAL_FL_9_NO_13	9 มี.ค. 66	-	-	-	
STAGETWO	01030395	KEYSWITCH_FL_9_NO_13	9 มี.ค. 66	-	-	-	
STAGEONE	01030396	MANUAL_FL_9_NO_14	-	-	-	-	
STAGETWO	01030397	KEYSWITCH_FL_9_NO_14	-	-	-	-	
STAGEONE	01030398	MANUAL_FL_9_NO_33	-	-	-	-	
STAGETWO	01030399	KEYSWITCH_FL_9_NO_33	-	-	-	-	

General Information

Project	: โรงแรมออลอฟท์ กรุงเทพ	**System :** Fire Alarm	**Model :** EST3
Revision	: SDU 3.74	**Manufacturer :** Edwards Systems Technology,U.S.A.	
PM No.	: ครั้งที่ 1/4 ประจำปี 2566	**Start :** 6 มีนาคม 2566	**End :** 10 มีนาคม 2566

Parts / Devices Types

Part/Dev.	**: Device**	**Installed by :** -	
tion : Control Rm.		**Inspected by :**Teeya Master Systems Co.,Ltd	

Inspections and Message List

Device Type	Mac Adress	Description Message	PM				หมายเหตุ
			PM.1/4	PM.2/4	PM.3/4	PM.4/4	
3-SDDC LOOP5 - LOOP6							
FL 9							
FS	01040126	FL_9_FS_1	-	-	-	-	
FS	01040127	FL_9_SPARE_1	-	-	-	-	
VISIBLE	01040128	FL9_ST_1	-	-	-	-	
AUDIBLE	01040129	FL9_SP_1	-	-	-	-	
SMOKE	01040180	FL_9_FM-200_1	-	-	-	-	
SMOKE	01040181	FL_9_FM-200_2	-	-	-	-	
SMOKE	01040182	FL_9_FM-200_3	-	-	-	-	
SMOKE	01040183	FL_9_FM-200_4	-	-	-	-	
FL 10							
ISOLATOR	01040001	IM_IN_LOOP_5	-	-	-	-	
SMOKE	01040002	SD_FL10_ST-01	9 มี.ค. 66	-	-	-	
SMOKE	01040003	SD_FL10_ST-SERVER	-	-	-	-	
SMOKE	01040004	SD_FL10_FM-200	-	-	-	-	
SMOKE	01040005	SD_FL10_CORRIDOR	-	-	-	-	
SMOKE	01040006	SD_FL10_IT MANAGER	-	-	-	-	
SMOKE	01040007	SD_FL10_UPS	-	-	-	-	
SMOKE	01040008	SD_FL10_MANCOM MANAGER	-	-	-	-	
SMOKE	01040009	SD_FL10_SALE	-	-	-	-	
SMOKE	01040010	SD_FL10_CORRIDOR	-	-	-	-	
SMOKE	01040011	SD_FL10_ADMIN	-	-	-	-	
SMOKE	01040012	SD_FL10_DOSM	-	-	-	-	
SMOKE	01040013	SD_FL10_TOILET	-	-	-	-	
SMOKE	01040014	SD_FL10_TOILET	-	-	-	-	
SMOKE	01040015	SD_FL10_CORRIDOR	-	-	-	-	
SMOKE	01040016	SD_FL10_LIFT LOBBY	-	-	-	-	
SMOKE	01040017	SD_FL10_ST-02	-	-	-	-	
SMOKE	01040018	SD_FL10_CORRIDOR	9 มี.ค. 66	-	-	-	
SMOKE	01040019	SD_FL10_GUEST LAUNDRY	-	-	-	-	
HEAT	01040020	SD_FL10_PANTRY	-	-	-	-	
SMOKE	01040021	SD_FL10_POOL BAR	-	-	-	-	
HEAT	01040022	HD_FL10_POOL BAR	-	-	-	-	
SMOKE	1040023	SD_FL10_CORRIDOR	-	-	-	-	
SMOKE	01040024	SD_FL10_BACKYARD	-	-	-	-	
SMOKE	01040025	SD_FL10_RE CHARGE	-	-	-	-	
SMOKE	01040026	SMOKE_FL_10_NO_30	-	-	-	-	

บริษัท ติยะ มาสเตอร์ ซิสเต็มส์ จำกัด
TEEYA MASTER SYSTEMS CO., LTD.
รายงานการบริการบำรุงรักษาระบบแจ้งเหตุเพลิงไหม้

General Information

Project	: โรงแรมออลอฟท์ กรุงเทพ	**System :** Fire Alarm	**Model :** EST3
Revision	: SDU 3.74	**Manufacturer :** Edwards Systems Technology,U.S.A.	
PM No.	: ครั้งที่ 1/4 ประจำปี 2566	**Start :** 6 มีนาคม 2566	**End :** 10 มีนาคม 2566

Parts / Devices Types

Part/Dev.	**: Device**	**Installed by :** -	
tion : Control Rm.		**Inspected by :**Teeya Master Systems Co.,Ltd	

Inspections and Message List

Device Type	Mac Adress	Description Message	PM				หมายเหตุ
			PM.1/4	PM.2/4	PM.3/4	PM.4/4	
3-SDDC LOOP5 - LOOP6							
HEAT	01040027	SD_FL10_PANTRY	-	-	-	-	
SMOKE	01040028	SD_FL10_GM	-	-	-	-	
SMOKE	01040029	SD_FL10_EXECUTIVE	-	-	-	-	
SMOKE	01040030	SD_FL10_OM	-	-	-	-	
SMOKE	01040031	SD_FL10_REVENVEMANAGER	-	-	-	-	
SMOKE	01040032	SD_FL10_RESERVETION	-	-	-	-	
SMOKE	01040033	SD_FL10_FINANCIAL	-	-	-	-	
SMOKE	01040034	SD_FL10_CRRDIT MANAGER	-	-	-	-	
SMOKE	01040035	SD_FL10_ACCOUNTANT	-	-	-	-	
SMOKE	01040036	SD_FL10_ CONTROLLER	-	-	-	-	
SMOKE	01040037	SD_FL10_GENERAL CASHER	-	-	-	-	
HEAT	01040038	HEAT_FL_10_NO_43	-	-	-	-	
SMOKE	01040039	SD_FL10_TOILET	-	-	-	-	
SMOKE	01040040	SD_FL10_TOILET	-	-	-	-	
SMOKE	01040041	SD_FL10_CORRIDOR	-	-	-	-	
SMOKE	01040042	SD_FL10_BOH-02	-	-	-	-	
SMOKE	01040043	SD_FL10_BOH-01	-	-	-	-	
SMOKE	01040094	SD_FL10_ST1	-	-	-	-	
SMOKE	01040095	SD_FL10_ST1	-	-	-	-	
SMOKE	01040092	SMOKE_FL_10_NO_42	-	-	-	-	
STAGEONE	01040130	MANUAL_FL10_BOH	-	-	-	-	
STAGETWO	01040131	KEYSWITCH_FL10_BOH	-	-	-	-	
STAGEONE	01040132	MANUAL_FL10_ST-01	9 มี.ค. 66	-	-	-	
STAGETWO	01040133	KEYSWITCH_FL10_ST-01	9 มี.ค. 66	-	-	-	
STAGEONE	01040134	MANUAL_FL10_CORRIDOR	-	-	-	-	
STAGETWO	01040135	KEYSWITCH_FL10_CORRIDOR	-	-	-	-	
STAGEONE	01040136	MANUAL_FL10_ST-02	9 มี.ค. 66	-	-	-	
STAGETWO	01040137	KEYSWITCH_FL10_ST-02	9 มี.ค. 66	-	-	-	
STAGEONE	01040138	MANUAL_FL10_BOH	-	-	-	-	
STAGETWO	01040139	KEYSWITCH_FL10_BOH	-	-	-	-	
STAGEONE	01040177	MANUAL_FL_10_NO_02	9 มี.ค. 66	-	-	-	
STAGETWO	01040178	KEYSWITCH_FL_10_NO_02	9 มี.ค. 66	-	-	-	
CR	01040179	FL10_PF_1	-	-	-	-	
SMOKE	01040184	FL_10_FM-200_1	-	-	-	-	
SMOKE	01040185	FL_10_FM-200_2	-	-	-	-	
SMOKE	01040186	FL_10_FM-200_3	-	-	-	-	

บริษัท ติยะ มาสเตอร์ ซิสเต็มส์ จำกัด
TEEYA MASTER SYSTEMS CO., LTD.
รายงานการบริการบำรุงรักษาระบบแจ้งเหตุเพลิงไหม้

General Information

Project	: โรงแรมออลอฟท์ กรุงเทพ	**System :** Fire Alarm	**Model :** EST3
Revision	: SDU 3.74	**Manufacturer :** Edwards Systems Technology,U.S.A.	
PM No.	: ครั้งที่ 1/4 ประจำปี 2566	**Start :** 6 มีนาคม 2566	**End :** 10 มีนาคม 2566

Parts / Devices Types

Part/Dev.	**: Device**	**Installed by :** -	
tion : Control Rm.		**Inspected by :**Teeya Master Systems Co.,Ltd	

Inspections and Message List

Device Type	Mac Adress	Description Message	PM				หมายเหตุ
			PM.1/4	PM.2/4	PM.3/4	PM.4/4	
3-SDDC LOOP5 - LOOP6							
FL 10A							
SMOKE	01040044	SD_FL10A_MDB ROOM	-	-	-	-	
SMOKE	01040045	SD_FL10A_MDB ROOM	-	-	-	-	
SMOKE	01040046	SD_FL10A_CORRIDOR	-	-	-	-	
SMOKE	01040047	SD_FL10A_CORRIDOR	-	-	-	-	
HEAT	01040048	HD_FL10A_CHILLER AREA	-	-	-	-	
HEAT	01040049	HD_FL10A_CHILLER AREA	-	-	-	-	
SMOKE	01040050	SD_FL10A_LIFT LOBBY	9 มี.ค. 66	-	-	-	
SMOKE	01040051	SD_FL10A_ST-02	9 มี.ค. 66	-	-	-	
SMOKE	01040052	SD_FL10A_H/K STORE	-	-	-	-	
HEAT	01040053	HD_FL10A_STORE	-	-	-	-	
SMOKE	01040054	SD_FL10A_RE./AV STORE	-	-	-	-	
HEAT	01040055	HD_FL10A_PUMP AREA	-	-	-	-	
HEAT	01040056	HD_FL10A_PUMP AREA	-	-	-	-	
HEAT	01040057	HD_FL10A_PUMP AREA	-	-	-	-	
HEAT	01040058	HD_FL10A_CHILLER PLANT	-	-	-	-	
HEAT	01040059	HD_FL10A_TRANSFORMER RM.	-	-	-	-	
HEAT	01040060	HD_FL10A_TRANSFORMER RM.	-	-	-	-	
HEAT	01040061	HD_FL10A_GERERATOR RM.	-	-	-	-	
SMOKE	01040090	SD_FL10A_ST-01	9 มี.ค. 66	-	-	-	
SMOKE	01040091	SD_FL10A_ST-01	9 มี.ค. 66	-	-	-	
SMOKE	01040093	SD_FL10A_FAN ROOM	-	-	-	-	
WATERFLOW	01040140	FL_10A_FS_1	-	-	-	-	
SUPERVISORY	01040141	FL_10A_SPARE_1	-	-	-	-	
VISIBLE	01040142	FL10A_ST_1	-	-	-	-	
AUDIBLE	01040143	FL10A_SP_1	-	-	-	-	
CR	01040144	FL10A_LIFT_1	-	-	-	-	
STAGEONE	1040145	MANUAL_FL10A_BOH	-	-	-	-	
STAGETWO	01040146	KEYSWITCH_FL10A_BOH	-	-	-	-	
STAGEONE	01040147	MANUAL_FL10A_ST-01	9 มี.ค. 66	-	-	-	
STAGETWO	01040148	KEYSWITCH_FL10A_ST-01	9 มี.ค. 66	-	-	-	
STAGEONE	01040149	MANUAL_FL10A_CORRIDOR	-	-	-	-	
STAGETWO	01040150	KEYSWITCH_FL10A_CORRIDOR	-	-	-	-	
STAGEONE	01040151	MANUAL_FL10A_MBD ROOM	-	-	-	-	
STAGETWO	01040152	KEYSWITCH_FL10A_MDB ROOM	-	-	-	-	
STAGEONE	01040153	MANUAL_FL10A_CORRIDOR	9 มี.ค. 66	-	-	-	อุปกรณ์ไม่ Alarm

บริษัท ติยะ มาสเตอร์ ซิสเต็มส์ จำกัด
TEEYA MASTER SYSTEMS CO., LTD.
รายงานการบริการบำรุงรักษาระบบแจ้งเหตุเพลิงไหม้

General Information

Project	: โรงแรมออลอฟท์ กรุงเทพ	**System :** Fire Alarm	**Model :** EST3
Revision	: SDU 3.74	**Manufacturer :** Edwards Systems Technology,U.S.A.	
PM No.	: ครั้งที่ 1/4 ประจำปี 2566	**Start :** 6 มีนาคม 2566	**End :** 10 มีนาคม 2566

Parts / Devices Types

Part/Dev.	**: Device**	**Installed by :** -	
tion : Control Rm.		**Inspected by :**Teeya Master Systems Co.,Ltd	

Inspections and Message List

Device Type	Mac Adress	Description Message	PM				หมายเหตุ
			PM.1/4	PM.2/4	PM.3/4	PM.4/4	
3-SDDC LOOP5 - LOOP6							
STAGETWO	01040154	KEYSWITCH_FL10A_CORRIDOR	9 มี.ค. 66	-	-	-	อุปกรณ์ไม่ Alarm
STAGEONE	01040155	MANUAL_FL10A_ST-02	-	-	-	-	
STAGETWO	01040156	KEYSWITCH_FL10A_ST-02	-	-	-	-	
STAGEONE	01040157	MANUAL_FL10A_GERERATOR	-	-	-	-	
STAGETWO	01040158	KEYSWITCH_FL10A_GERERATOR	-	-	-	-	
STAGEONE	01040159	MANUAL_FL10A_TRANSFORMER	-	-	-	-	
STAGETWO	01040160	KEYSWITCH_FL10A_TRANSFORMER	-	-	-	-	
STAGEONE	01040161	MANUAL_FL10A_BOH	-	-	-	-	
STAGETWO	01040162	KEYSWITCH_FL10A_BOH	-	-	-	-	
FL 11							
ISOLATOR	01040062	IM_OUT_LOOP_5	-	-	-	-	
SMOKE	01040063	SD_FL11_RM.1105	-	-	-	-	
SMOKE	01040064	SD_FL11_RM.1104	-	-	-	-	
SMOKE	01040065	SD_FL11_RM.1101	-	-	-	-	
SMOKE	01040066	SD_FL11_LIFT LOBBY	-	-	-	-	
SMOKE	01040067	SD_FL11_ST-02	9 มี.ค. 66	-	-	-	
SMOKE	01040068	SD_FL11_RM.1116	-	-	-	-	
SMOKE	01040069	SD_FL11_RM.1115	-	-	-	-	
SMOKE	01040070	SD_FL11_RM.1114	-	-	-	-	
SMOKE	01040071	SD_FL11_RM.1113	-	-	-	-	
SMOKE	01040072	SD_FL11_CORRIDOR-01	-	-	-	-	
SMOKE	01040073	SD_FL11_RM.1112	-	-	-	-	
SMOKE	01040074	SD_FL11_RM.1111	-	-	-	-	
SMOKE	01040075	SD_FL11_CORRIDOR-02	-	-	-	-	
SMOKE	01040076	SD_FL11_RM.1110	-	-	-	-	
SMOKE	01040077	SD_FL11_RM.1109	-	-	-	-	
SMOKE	01040078	SD_FL10_CORRIDOR	-	-	-	-	
SMOKE	01040079	SD_FL11_RM.1108	-	-	-	-	
SMOKE	01040080	SD_FL11_RM.1107	-	-	-	-	
SMOKE	01040081	SD_FL11_CORRIDOR-04	-	-	-	-	
SMOKE	01040082	SD_FL11_RM.1106	-	-	-	-	
SMOKE	01040083	SD_FL11_CORRIDOR-05	-	-	-	-	
SMOKE	01040084	SD_FL11_BOH-02	-	-	-	-	
SMOKE	01040085	SD_FL11_BOH-01	-	-	-	-	
SMOKE	01040086	SD_FL_11_PANTRY RM.	-	-	-	-	
SMOKE	01040087	SD_FL_11_ST-01	9 มี.ค. 66	-	-	-	

รายงานการบริการบำรุงรักษาระบบแจ้งเหตุเพลิงไหม้

General Information			
Project : โรงแรมออลซีซั่นส์ กรุงเทพ	System : Fire Alarm	Model : EST3	
Revision : SDU 3.74	Manufacturer : Edwards Systems Technology,U.S.A.		
PM No. : ครั้งที่ 1/4 ประจำปี 2566	Start : 6 มีนาคม 2566	End : 10 มีนาคม 2566	
Parts / Devices Types			
Part/Dev. : Device	Installed by : -		
tion : Control Rm.	Inspected by :Teeya Master Systems Co.,Ltd		

Inspections and Message List

Device Type	Mac Adress	Description Message	PM				หมายเหตุ
			PM.1/4	PM.2/4	PM.3/4	PM.4/4	
3-SDDC LOOP5 - LOOP6							
SMOKE	01040088	SD_FL11_RM.1103	-	-	-	-	
SMOKE	01040120	SD_FL11_RM.1102	-	-	-	-	
FS	01040163	FL_11_FS_1	-	-	-	-	
FS	01040164	FL_11_SPARE_1	-	-	-	-	
VISIBLE	01040165	FL11_ST_1	-	-	-	-	
AUDIBLE	01040166	FL11_SP_1	-	-	-	-	
STAGEONE	01040167	MANUAL_FL11_ST-02	9 มี.ค. 66	-	-	-	
STAGETWO	01040168	KEYSWITCH_FL11_ST-02	9 มี.ค. 66	-	-	-	
STAGEONE	01040169	MANUAL_FL11_CORRIDOR	-	-	-	-	
STAGETWO	01040170	KEYSWITCH_FL11_CORRIDOR	-	-	-	-	
STAGEONE	01040171	MANUAL_FL11_BOH-01	-	-	-	-	
STAGETWO	01040172	KEYSWITCH_FL11_BOH-01	-	-	-	-	
STAGEONE	01040173	MANUAL_FL11_BOH-02	-	-	-	-	
STAGETWO	01040174	KEYSWITCH_FL11_BOH-02	-	-	-	-	
STAGEONE	01040175	MANUAL_FL11_ST-01	9 มี.ค. 66	-	-	-	
STAGETWO	01040176	KEYSWITCH_FL11_ST-01	9 มี.ค. 66	-	-	-	
CR	01040187	FL11_FCU_1	-	-	-	-	
CR	01040188	FL11_SEF_1	-	-	-	-	
CR	01040501	SOUNDERBASE_FL_11	-	-	-	-	
FL 12							
SMOKE	01040089	SMOKE_FL12_NO_28	-	-	-	-	
SMOKE	01040252	SD_FL12_RM.1204	-	-	-	-	
SMOKE	01040253	SD_FL12_RM.1203	-	-	-	-	
SMOKE	01040254	SD_FL12_RM.1202	-	-	-	-	
SMOKE	01040255	SD_FL12_RM.1201	-	-	-	-	
SMOKE	01040256	SD_FL12_RM.1216	-	-	-	-	
SMOKE	01040257	SD_FL12_RM.1215	-	-	-	-	
SMOKE	01040258	SD_FL12_RM.1214	-	-	-	-	
SMOKE	01040259	SD_FL12_RM.1213	-	-	-	-	
SMOKE	01040260	SD_FL12_RM.1212	-	-	-	-	
SMOKE	01040261	SD_FL12_RM.1211	-	-	-	-	
SMOKE	01040262	SD_FL12_RM.1210	-	-	-	-	
SMOKE	01040263	SD_FL12_RM.1209	-	-	-	-	
SMOKE	01040264	SD_FL12_RM.1208	-	-	-	-	
SMOKE	01040265	SD_FL12_RM.1207	-	-	-	-	
SMOKE	01040266	SD_FL12_RM.1206	-	-	-	-	

บริษัท ทียะ มาสเตอร์ ซิสเต็มส์ จำกัด
TEEYA MASTER SYSTEMS CO., LTD.

รายงานการบริการบำรุงรักษาระบบแจ้งเหตุเพลิงไหม้

General Information			
Project : โรงแรมออลซีซั่นส์ กรุงเทพ	System : Fire Alarm	Model : EST3	
Revision : SDU 3.74	Manufacturer : Edwards Systems Technology,U.S.A.		
PM No. : ครั้งที่ 1/4 ประจำปี 2566	Start : 6 มีนาคม 2566	End : 10 มีนาคม 2566	
Parts / Devices Types			
Part/Dev. : Device	Installed by : -		
tion : Control Rm.	Inspected by :Teeya Master Systems Co.,Ltd		

Inspections and Message List

Device Type	Mac Adress	Description Message	PM				หมายเหตุ
			PM.1/4	PM.2/4	PM.3/4	PM.4/4	
3-SDDC LOOP5 - LOOP6							
SMOKE	01040267	SD_FL12_LIFT LOBBY	-	-	-	-	
SMOKE	01040268	SD_FL12_ST-02	9 มี.ค. 66	-	-	-	
SMOKE	01040269	SD_FL12_CORRIDOR-01	-	-	-	-	
SMOKE	01040270	SD_FL12_CORRIDOR-02	-	-	-	-	
SMOKE	01040271	SD_FL12_CORRIDOR-03	-	-	-	-	
SMOKE	01040272	SD_FL12_CORRIDOR-04	-	-	-	-	
SMOKE	01040273	SD_FL12_CORRIDOR-05	-	-	-	-	
SMOKE	01040274	SD_FL12_BOH-01	-	-	-	-	
SMOKE	01040275	SD_FL12_BOH-02	-	-	-	-	
SMOKE	01040276	SD_FL12_PANTRY RM.	9 มี.ค. 66	-	-	-	
SMOKE	01040277	SD_FL12_ST-01	-	-	-	-	
FS	01040376	FL_12_FS_1	-	-	-	-	
FS	01040377	FL_12_SPARE_1	-	-	-	-	
VISIBLE	01040378	FL12_ST_1	-	-	-	-	
AUDIBLE	01040379	FL12_SP_1	-	-	-	-	
SMOKE	01040334	SD_FL12_RM.1205	-	-	-	-	
STAGEONE	01040388	MANUAL_FL12_CORRIDOR	-	-	-	-	
STAGETWO	01040389	KEYSWITCH_FL12_CORRIDOR	-	-	-	-	
STAGEONE	01040392	MANUAL_FL12_BOH-01	-	-	-	-	
STAGETWO	01040393	KEYSWITCH_FL12_BOH-01	-	-	-	-	
STAGEONE	01040394	MANUAL_FL12_NO_ST-01	9 มี.ค. 66	-	-	-	
STAGETWO	01040395	KEYSWITCH_FL12_ST-01	9 มี.ค. 66	-	-	-	
STAGEONE	01040396	MANUAL_FL12_BOH-02	-	-	-	-	
STAGETWO	01040397	KEYSWITCH_FL12_BOH-02	-	-	-	-	
STAGEONE	01040400	MANUAL_FL12_ST-02	9 มี.ค. 66	-	-	-	
STAGEONE	01040422	MANUAL_FL12_ST2	9 มี.ค. 66	-	-	-	อุปกรณ์เสีย
STAGETWO	01040423	KEYSWITCH_FL12_ST-2	9 มี.ค. 66	-	-	-	อุปกรณ์เสีย
CR	01040390	FL12_FCU_1	-	-	-	-	
CR	01040391	FL12_SEF_1	-	-	-	-	
AUDIBLE	01040530	SOUNDERBASE_FL_12	-	-	-	-	
FL 14							
SMOKE	01040278	SD_FL14_RM.1405	-	-	-	-	
SMOKE	01040279	SD_FL14_RM.1404	-	-	-	-	
SMOKE	01040280	SD_FL14_RM.1403	-	-	-	-	
SMOKE	01040281	SD_FL14_RM.1402	-	-	-	-	
SMOKE	01040282	SD_FL14_RM.1401	-	-	-	-	

บริษัท ทียะ มาสเตอร์ ซิสเต็มส์ จำกัด
TEEYA MASTER SYSTEMS CO., LTD.

รายงานการบริการบำรุงรักษาระบบแจ้งเหตุเพลิงไหม้

General Information			
Project : โรงแรมออลซีซั่นส์ กรุงเทพ	System : Fire Alarm	Model : EST3	
Revision : SDU 3.74	Manufacturer : Edwards Systems Technology,U.S.A.		
PM No. : ครั้งที่ 1/4 ประจำปี 2566	Start : 6 มีนาคม 2566	End : 10 มีนาคม 2566	
Parts / Devices Types			
Part/Dev. : Device	Installed by : -		
tion : Control Rm.	Inspected by :Teeya Master Systems Co.,Ltd		

Inspections and Message List

Device Type	Mac Adress	Description Message	PM				หมายเหตุ
			PM.1/4	PM.2/4	PM.3/4	PM.4/4	
3-SDDC LOOP5 - LOOP6							
SMOKE	01040283	SD_FL14_RM.1416	-	-	-	-	
SMOKE	01040284	SD_FL14_RM.1415	-	-	-	-	
SMOKE	01040285	SD_FL14_RM.1414	-	-	-	-	
SMOKE	01040286	SD_FL14_RM.1413	-	-	-	-	
SMOKE	01040287	SD_FL14_RM.1412	-	-	-	-	
SMOKE	01040288	SD_FL14_RM.1411	-	-	-	-	
SMOKE	01040289	SD_FL14_RM.1410	-	-	-	-	
SMOKE	01040290	SD_FL14_RM.1409	-	-	-	-	
SMOKE	01040291	SD_FL14_RM.1408	-	-	-	-	
SMOKE	01040292	SD_FL14_RM.1407	-	-	-	-	
SMOKE	01040293	SD_FL14_RM.1406	-	-	-	-	
SMOKE	01040294	SD_FL14_LIFT LOBBY	-	-	-	-	
SMOKE	01040295	SD_FL14_ST-01	9 มี.ค. 66	-	-	-	
SMOKE	01040296	SD_FL14_CORRIDOR-01	-	-	-	-	
SMOKE	01040297	SD_FL14_CORRIDOR-02	-	-	-	-	
SMOKE	01040298	SD_FL14_CORRIDOR-03	-	-	-	-	
SMOKE	01040299	SD_FL14_CORRIDOR-04	-	-	-	-	
SMOKE	01040300	SD_FL14_CORRIDOR-05	-	-	-	-	
SMOKE	01040301	SD_FL14_BOH-01	-	-	-	-	
SMOKE	01040302	SD_FL14_BOH-02	-	-	-	-	
SMOKE	01040303	SD_FL14_PANTRY RM.	-	-	-	-	
SMOKE	01040304	SD_FL14_ST-02	9 มี.ค. 66	-	-	-	
FS	01040380	FL_14_FS_1	-	-	-	-	
FS	01040381	FL_14_SPARE_1	-	-	-	-	
VISIBLE	01040382	FL14_ST_1	-	-	-	-	
AUDIBLE	01040383	FL14_SP_1	-	-	-	-	
STAGEONE	01040398	MANUAL_FL14_CORRIDOR	-	-	-	-	
STAGETWO	01040399	KEYSWITCH_FL14_CORRIDOR	-	-	-	-	
STAGETWO	01040401	KEYSWITCH_FL14_ST-02	-	-	-	-	
STAGEONE	01040402	MANUAL_FL14_BOH-01	-	-	-	-	
STAGETWO	01040403	KEYSWITCH_FL14_BOH-01	-	-	-	-	
STAGEONE	01040404	MANUAL_FL14_BOH-02	-	-	-	-	
STAGETWO	01040405	KEYSWITCH_FL14_BOH-02	-	-	-	-	
STAGEONE	01040406	MANUAL_FL14_ST-01	9 มี.ค. 66	-	-	-	
STAGEONE	01040407	KEYSWITCH_FL14_ST-01	9 มี.ค. 66	-	-	-	
CR	01040418	FL14_FCU_1	-	-	-	-	

บริษัท ทียะ มาสเตอร์ ซิสเต็มส์ จำกัด
TEEYA MASTER SYSTEMS CO., LTD.

รายงานการบริการบำรุงรักษาระบบแจ้งเหตุเพลิงไหม้

General Information			
Project : โรงแรมออลซีซั่นส์ กรุงเทพ	System : Fire Alarm	Model : EST3	
Revision : SDU 3.74	Manufacturer : Edwards Systems Technology,U.S.A.		
PM No. : ครั้งที่ 1/4 ประจำปี 2566	Start : 6 มีนาคม 2566	End : 10 มีนาคม 2566	
Parts / Devices Types			
Part/Dev. : Device	Installed by : -		
tion : Control Rm.	Inspected by :Teeya Master Systems Co.,Ltd		

Inspections and Message List

Device Type	Mac Adress	Description Message	PM				หมายเหตุ
			PM.1/4	PM.2/4	PM.3/4	PM.4/4	
3-SDDC LOOP5 - LOOP6							
CR	01040419	FL14_SEF_1	-	-	-	-	
AUDIBLE	01040531	SOUNDERBASE_FL_14	-	-	-	-	
FL 15							
SMOKE	01040305	SD_FL15_RM.1505	-	-	-	-	
SMOKE	01040306	SD_FL15_RM.1504	-	-	-	-	
SMOKE	01040307	SD_FL15_RM.1503	-	-	-	-	
SMOKE	01040308	SD_FL15_RM.1502	-	-	-	-	
SMOKE	01040309	SD_FL15_RM.1501	-	-	-	-	
SMOKE	01040310	SD_FL15_RM.1516	-	-	-	-	
SMOKE	01040311	SD_FL15_RM.1515	-	-	-	-	
SMOKE	01040312	SD_FL15_RM.1514	-	-	-	-	
SMOKE	01040313	SD_FL15_RM.1513	-	-	-	-	
SMOKE	01040314	SD_FL15_RM.1512	-	-	-	-	
SMOKE	01040315	SD_FL15_RM.1511	-	-	-	-	
SMOKE	01040316	SD_FL15_RM.1510	-	-	-	-	
SMOKE	01040317	SD_FL15_RM.1509	-	-	-	-	
SMOKE	01040318	SD_FL15_RM.1508	-	-	-	-	
SMOKE	01040319	SD_FL15_RM.1507	-	-	-	-	
SMOKE	01040320	SD_FL15_RM.1506	-	-	-	-	
SMOKE	01040321	SD_FL15_LIFT LOBBY	-	-	-	-	
SMOKE	01040322	SD_FL15_ST-02	9 มี.ค. 66	-	-	-	
SMOKE	01040323	SD_FL15_CORRIDOR-01	-	-	-	-	
SMOKE	01040324	SD_FL15_CORRIDOR-02	-	-	-	-	
SMOKE	01040325	SD_FL15_CORRIDOR-03	-	-	-	-	
SMOKE	01040326	SD_FL15_CORRIDOR-04	-	-	-	-	
SMOKE	01040327	SD_FL15_CORRIDOR-05	-	-	-	-	
SMOKE	01040328	SD_FL15_BOH-01	-	-	-	-	
SMOKE	01040329	SD_FL15_BOH-02	-	-	-	-	
SMOKE	01040330	SD_FL15_PANTRY RM.	-	-	-	-	
SMOKE	01040331	SD_FL15_ST-01	9 มี.ค. 66	-	-	-	
ISOLATOR	01040335	IM_IN_LOOP_6	9 มี.ค. 66	-	-	-	
ISOLATOR	01040336	IM_OUT_LOOP_6	9 มี.ค. 66	-	-	-	
FS	01040384	FL_15_FS_1	-	-	-	-	
FS	01040385	FL_15_SPARE_1	-	-	-	-	
VISIBLE	01040386	FL15_ST_1	-	-	-	-	
AUDIBLE	01040387	FL15_SP_1	-	-	-	-	

รายงานการบริการบำรุงรักษาระบบแจ้งเหตุเพลิงไหม้

General Information

Project	: โรงแรมดอยฟ้า กรุงเทพ	**System :** Fire Alarm		**Model :** EST3	
Revision	: SDU 3.74	**Manufacturer :** Edwards Systems Technology,U.S.A.			
PM No.	: ครั้งที่ 1/4 ประจำปี 2566	**Start :** 6 มีนาคม 2566		**End :** 10 มีนาคม 2566	

Parts / Devices Types

Part/Dev. : Device — **Installed by :** -

tion : Control Rm. — **Inspected by :**Teeya Master Systems Co.,Ltd

Inspections and Message List

Device Type	Mac Adress	Description Message	PM				หมายเหตุ
			PM.1/4	PM.2/4	PM.3/4	PM.4/4	
3-SDDC LOOP5 - LOOP6							
STAGEONE	01040408	MANUAL_FL15_CORRIDOR	-	-	-	-	
STAGETWO	01040409	KEYSWITCH_FL15_CORRIDOR	-	-	-	-	
STAGEONE	01040410	MANUAL_FL15_ST-02	9 มี.ค. 66	-	-	-	
STAGETWO	01040411	KEYSWITCH_FL15_ST-02	9 มี.ค. 66	-	-	-	
STAGEONE	01040412	MANUAL_FL15_BOH-01	-	-	-	-	
STAGETWO	01040413	KEYSWITCH_FL15_BOH-01	-	-	-	-	
STAGEONE	01040414	MANUAL_FL15_BOH-02	-	-	-	-	
STAGETWO	01040415	KEYSWITCH_FL15_BOH-02	-	-	-	-	
STAGEONE	01040416	MANUAL_FL15_ST-01	9 มี.ค. 66	-	-	-	
STAGETWO	01040417	KEYSWITCH_FL15_ST-01	9 มี.ค. 66	-	-	-	
CR	01040420	FL15_FCU_1	-	-	-	-	
CR	01040421	FL15_SEF_1	-	-	-	-	
AUDIBLE	01040532	SOUNDERBASE_FL_15	-	-	-	-	

รายงานการบริการบำรุงรักษาระบบแจ้งเหตุเพลิงไหม้

General Information

Project	: โรงแรมดอยฟ้า กรุงเทพ	**System :** Fire Alarm		**Model :** EST3	
Revision	: SDU 3.74	**Manufacturer :** Edwards Systems Technology,U.S.A.			
PM No.	: ครั้งที่ 1/4 ประจำปี 2566	**Start :** 6 มีนาคม 2566		**End :** 10 มีนาคม 2566	

Parts / Devices Types

Part/Dev. : Device — **Installed by :** -

tion : Control Rm. — **Inspected by :**Teeya Master Systems Co.,Ltd

Inspections and Message List

Device Type	Mac Adress	Description Message	PM				หมายเหตุ
			PM.1/4	PM.2/4	PM.3/4	PM.4/4	
3-SDDC LOOP7 - LOOP8							
FL B							
FS	01050174	FLB_DIESEL_RUN	-	-	-	-	
MONITOR	01050175	FLB_DIESEL_TROUBLE	-	-	-	-	
MONITOR	01050176	FLB_DIESEL_AUTOMATIC	-	-	-	-	
FS	01050177	FLB_EE_RUN	-	-	-	-	
MONITOR	01050178	FLB_EE_TROUBLE	-	-	-	-	
MONITOR	01050179	FLB_EE_AUTOMATIC	-	-	-	-	
FS	01050180	FLB_JOCKYPUMP_RUN	-	-	-	-	
MONITOR	01050181	FLB_JOCKYPUMP_TROUBLE	-	-	-	-	
MONITOR	01050182	FLB_JOCKYPUMP_AUTOMATIC	-	-	-	-	
FL 16							
ISOLATOR	01050001	IM_IN_LOOP_7	-	-	-	-	
SMOKE	01050002	SD_FL16_RM.1605	-	-	-	-	
SMOKE	01050003	SD_FL16_RM.1604	-	-	-	-	
SMOKE	01050004	SD_FL16_RM.1603	-	-	-	-	
SMOKE	01050005	SD_FL16_RM.1602	-	-	-	-	
SMOKE	01050006	SD_FL16_RM.1601	-	-	-	-	
SMOKE	01050007	SD_FL16_LIFT LOBBY	-	-	-	-	
SMOKE	01050008	SD_FL16_ST-02	9 มี.ค. 66	-	-	-	
SMOKE	01050009	SD_FL16_RM.1616	-	-	-	-	
SMOKE	01050010	SD_FL16_RM.1615	-	-	-	-	
SMOKE	01050011	SD_FL16_RM.1614	-	-	-	-	
SMOKE	01050012	SD_FL16_RM.1613	-	-	-	-	
SMOKE	01050013	SD_FL16_CORRIDOR-01	-	-	-	-	
SMOKE	01050014	SD_FL16_RM.1612	-	-	-	-	
SMOKE	01050015	SD_FL16_RM.1611	-	-	-	-	
SMOKE	01050016	SD_FL16_CORRIDOR-02	-	-	-	-	
SMOKE	01050017	SD_FL16_RM.1610	-	-	-	-	
SMOKE	01050018	SD_FL16_RM.1609	-	-	-	-	
SMOKE	01050019	SD_FL16_CORRIDOR-03	-	-	-	-	
SMOKE	01050020	SD_FL16_RM.1608	-	-	-	-	
SMOKE	01050021	SD_FL16_RM.1607	-	-	-	-	
SMOKE	01050022	SD_FL16_CORRIDOR-04	-	-	-	-	
SMOKE	01050023	SD_FL16_RM.1606	-	-	-	-	
SMOKE	01050024	SD_FL16_CORRIDOR-05	-	-	-	-	

รายงานการบริการบำรุงรักษาระบบแจ้งเหตุเพลิงไหม้

General Information

Project	: โรงแรมดอยฟ้า กรุงเทพ	**System :** Fire Alarm		**Model :** EST3	
Revision	: SDU 3.74	**Manufacturer :** Edwards Systems Technology,U.S.A.			
PM No.	: ครั้งที่ 1/4 ประจำปี 2566	**Start :** 6 มีนาคม 2566		**End :** 10 มีนาคม 2566	

Parts / Devices Types

Part/Dev. : Device — **Installed by :** -

tion : Control Rm. — **Inspected by :**Teeya Master Systems Co.,Ltd

Inspections and Message List

Device Type	Mac Adress	Description Message	PM				หมายเหตุ
			PM.1/4	PM.2/4	PM.3/4	PM.4/4	
3-SDDC LOOP7 - LOOP8							
SMOKE	01050025	SD_FL16_BOH-02	-	-	-	-	
SMOKE	01050026	SD_FL16_BOH-01	-	-	-	-	
SMOKE	01050027	SD_FL16_PANTRY RM.	-	-	-	-	
SMOKE	01050028	SD_FL16_ST-01	9 มี.ค. 66	-	-	-	
FS	01050126	FL_16_FS_1	-	-	-	-	
FS	01050127	FL_16_SPARE_1	-	-	-	-	
VISIBLE	01050128	FL16_ST_1	-	-	-	-	
AUDIBLE	01050129	FL16_SP_1	-	-	-	-	
STAGEONE	01050130	MANUAL_FL16_CORRIDOR	-	-	-	-	
STAGETWO	01050131	KEYSWITCH_FL16_CORRIDOR	-	-	-	-	
STAGEONE	01050132	MANUAL_FL16_ST-02	9 มี.ค. 66	-	-	-	
STAGETWO	01050133	KEYSWITCH_FL16_ST-02	-	-	-	-	
STAGEONE	01050134	MANUAL_FL16_BOH-01	-	-	-	-	
STAGETWO	01050135	KEYSWITCH_FL16_BOH-01	-	-	-	-	
STAGEONE	01050136	MANUAL_FL16_NO_BOH-02	-	-	-	-	
STAGETWO	01050137	KEYSWITCH_FL16_BOH-02	-	-	-	-	
STAGEONE	01050138	MANUAL_FL16_NO_ST-01	9 มี.ค. 66	-	-	-	
STAGETWO	01050139	KEYSWITCH_FL16_ST-01	-	-	-	-	
CR	01050168	FL16_FCU_1	-	-	-	-	
CR	01050169	FL16_SEF_1	-	-	-	-	
CR	01050501	SOUNDERBASE_FL_16	-	-	-	-	
FL 17							
SMOKE	01050029	SD_FL17_ST-01	9 มี.ค. 66	-	-	-	
SMOKE	01050030	SD_FL17_PANTRY RM.	-	-	-	-	
SMOKE	01050031	SD_FL17_BOH-02	-	-	-	-	
SMOKE	01050032	SD_FL17_CORRIDOR-05	-	-	-	-	
SMOKE	01050033	SD_FL17_RM.1706	-	-	-	-	
SMOKE	01050034	SD_FL17_CORRIDOR-04	-	-	-	-	
SMOKE	01050035	SD_FL17_RM.1707	-	-	-	-	
SMOKE	01050036	SD_FL17_RM.1708	-	-	-	-	
SMOKE	1050037	SD_FL17_CORRIDOR-03	-	-	-	-	
SMOKE	01050038	SD_FL17_RM.1709	-	-	-	-	
SMOKE	01050039	SD_FL17_RM.1710	-	-	-	-	
SMOKE	01050040	SD_FL17_CORRIDOR-02	-	-	-	-	
SMOKE	01050041	SD_FL17_RM.1711	-	-	-	-	

รายงานการบริการบำรุงรักษาระบบแจ้งเหตุเพลิงไหม้

General Information

Project	: โรงแรมดอยฟ้า กรุงเทพ	**System :** Fire Alarm		**Model :** EST3	
Revision	: SDU 3.74	**Manufacturer :** Edwards Systems Technology,U.S.A.			
PM No.	: ครั้งที่ 1/4 ประจำปี 2566	**Start :** 6 มีนาคม 2566		**End :** 10 มีนาคม 2566	

Parts / Devices Types

Part/Dev. : Device — **Installed by :** -

tion : Control Rm. — **Inspected by :**Teeya Master Systems Co.,Ltd

Inspections and Message List

Device Type	Mac Adress	Description Message	PM				หมายเหตุ
			PM.1/4	PM.2/4	PM.3/4	PM.4/4	
3-SDDC LOOP7 - LOOP8							
SMOKE	01050042	SD_FL17_RM.1712	-	-	-	-	
SMOKE	01050043	SD_FL17_CORRIDOR-01	-	-	-	-	
SMOKE	01050044	SD_FL17_RM.1713	-	-	-	-	
SMOKE	01050045	SD_FL17_RM.1714	-	-	-	-	
SMOKE	01050046	SD_FL17_RM.1715	-	-	-	-	
SMOKE	01050047	SD_FL17_RM.1716	-	-	-	-	
SMOKE	01050048	SD_FL17_ST-02	9 มี.ค. 66	-	-	-	
SMOKE	01050049	SD_FL17_LIFT LOBBY	-	-	-	-	
SMOKE	01050050	SD_FL17_RM.1701	-	-	-	-	
SMOKE	01050051	SD_FL17_RM.1702	-	-	-	-	
SMOKE	01050052	SD_FL17_RM.1703	-	-	-	-	
SMOKE	01050053	SD_FL17_RM.1704	-	-	-	-	
SMOKE	01050054	SD_FL17_RM.1705	-	-	-	-	
SMOKE	01050083	SD_FL17_BOH-01	-	-	-	-	
STAGEONE	01050140	MANUAL_FL17_ST-01	9 มี.ค. 66	-	-	-	
STAGETWO	01050141	KEYSWITCH_FL17_ST-01	9 มี.ค. 66	-	-	-	
STAGEONE	01050142	MANUAL_FL17_BOH-02	-	-	-	-	
STAGETWO	01050143	KEYSWITCH_FL17_BOH-02	-	-	-	-	
STAGEONE	01050144	MANUAL_FL17_BOH-01	-	-	-	-	
STAGETWO	01050145	KEYSWITCH_FL17_BOH-01	-	-	-	-	
STAGEONE	01050146	MANUAL_FL17_ST-02	9 มี.ค. 66	-	-	-	
STAGETWO	01050147	KEYSWITCH_FL17_ST-02	9 มี.ค. 66	-	-	-	
STAGEONE	01050148	MANUAL_FL17_CORRIDOR	-	-	-	-	
STAGETWO	01050149	KEYSWITCH_FL17_CORRIDOR	-	-	-	-	
AUDIBLE	01050150	FL17_SP_1	-	-	-	-	
VISIBLE	01050151	FL17_ST_1	-	-	-	-	
WATERFLOW	01050152	FL_17_FS_1	-	-	-	-	
SUPERVISORY	01050153	FL_17_SPARE_1	-	-	-	-	
CR	01050170	FL17_FCU_1	-	-	-	-	
CR	01050171	FL17_SEF_1	-	-	-	-	
CR	01050502	SOUNDERBASE_FL_17	-	-	-	-	
FL 18							
ISOLATOR	01050055	IM_OUT_LOOP_7	-	-	-	-	
SMOKE	01050056	SD_FL18_RM.1805	-	-	-	-	
SMOKE	01050057	SD_FL18_RM.1804	-	-	-	-	

รายงานการบริการบำรุงรักษาระบบแจ้งเหตุเพลิงไหม้

General Information

Project	: โรงแรมออลซีซั่นส์ กรุงเทพ	**System :** Fire Alarm	**Model :** EST3
Revision	: SDU 3.74	**Manufacturer :** Edwards Systems Technology,U.S.A.	
PM No.	: ครั้งที่ 1/4 ประจำปี 2566	**Start :** 6 มีนาคม 2566	**End :** 10 มีนาคม 2566

Parts / Devices Types

Part/Dev.	**: Device**	**Installed by :** -	
tion : Control Rm.		**Inspected by :**Teeya Master Systems Co.,Ltd	

Inspections and Message List

Device Type	Mac Adress	Description Message	PM				หมายเหตุ
			PM.1/4	PM.2/4	PM.3/4	PM.4/4	
3-SDDC LOOP7 - LOOP8							
SMOKE	01050058	SD_FL18_RM.1803	-	-	-	-	
SMOKE	01050059	SD_FL18_RM.1802	-	-	-	-	
SMOKE	01050060	SD_FL18_RM.1801	-	-	-	-	
SMOKE	01050061	SD_FL18_LIFT LOBBY	-	-	-	-	
SMOKE	01050062	SD_FL18_ST-02	9 มี.ค. 66	-	-	-	
SMOKE	01050063	SD_FL18_RM.1816	-	-	-	-	
SMOKE	01050064	SD_FL18_RM.1815	-	-	-	-	
SMOKE	01050065	SD_FL18_RM.1814	-	-	-	-	
SMOKE	01050066	SD_FL18_RM.1813	-	-	-	-	
SMOKE	01050067	SD_FL18_CORRIDOR-01	-	-	-	-	
SMOKE	01050068	SD_FL18_RM.1812	-	-	-	-	
SMOKE	01050069	SD_FL18_RM.1811	-	-	-	-	
SMOKE	01050070	SD_FL18_CORRIDOR-02	-	-	-	-	
SMOKE	01050071	SD_FL18_RM.1810	-	-	-	-	
SMOKE	01050072	SD_FL18_RM.1809	-	-	-	-	
SMOKE	01050073	SD_FL18_CORRIDOR-03	-	-	-	-	
SMOKE	01050074	SD_FL18_RM.1808	-	-	-	-	
SMOKE	01050075	SD_FL18_RM.1807	-	-	-	-	
SMOKE	01050076	SD_FL18_CORRIDOR-04	-	-	-	-	
SMOKE	01050077	SD_FL18_RM.1806	-	-	-	-	
SMOKE	01050078	SD_FL18_CORRIDOR-05	-	-	-	-	
SMOKE	01050079	SD_FL18_BOH-02	-	-	-	-	
SMOKE	01050080	SD_FL18_BOH-01	-	-	-	-	
SMOKE	01050081	SD_FL18_PANTRY RM.	-	-	-	-	
SMOKE	01050082	SD_FL18_ST-01	9 มี.ค. 66	-	-	-	
AUDIBLE	01050154	FL18_SP_1	-	-	-	-	
VISIBLE	01050155	FL18_ST_1	-	-	-	-	
FS	01050156	FL_18_FS_1	-	-	-	-	
FS	01050157	FL_18_SPARE_1	-	-	-	-	
STAGEONE	01050158	MANUAL_FL18_CORRIDOR	-	-	-	-	
STAGETWO	01050159	KEYSWITCH_FL18_CORRIDOR	-	-	-	-	
STAGEONE	01050160	MANUAL_FL18_ST-02	9 มี.ค. 66	-	-	-	
STAGETWO	01050161	KEYSWITCH_FL18_ST-02	9 มี.ค. 66	-	-	-	
STAGEONE	01050162	MANUAL_FL18_BOH-01	-	-	-	-	
STAGETWO	01050163	KEYSWITCH_FL18_BOH-01	-	-	-	-	

บริษัท ติยะ มาสเตอร์ ซิสเต็มส์ จำกัด
TEEYA MASTER SYSTEMS CO., LTD.

รายงานการบริการบำรุงรักษาระบบแจ้งเหตุเพลิงไหม้

General Information

Project	: โรงแรมออลซีซั่นส์ กรุงเทพ	System : Fire Alarm	Model : EST3
Revision	: SDU 3.74	Manufacturer : Edwards Systems Technology,U.S.A.	
PM No.	: ครั้งที่ 1/4 ประจำปี 2566	Start : 6 มีนาคม 2566	End : 10 มีนาคม 2566

Parts / Devices Types

Part/Dev.	: Device	Installed by : -	
tion : Control Rm.		Inspected by :Teeya Master Systems Co.,Ltd	

Inspections and Message List

Device Type	Mac Adress	Description Message	PM				หมายเหตุ
			PM.1/4	PM.2/4	PM.3/4	PM.4/4	
3-SDDC LOOP7 - LOOP8							
STAGEONE	01050164	MANUAL_FL18_BOH-02	-	-	-	-	
STAGETWO	01050165	KEYSWITCH_FL18_BOH-02	-	-	-	-	
STAGEONE	01050166	MANUAL_FL18_ST-01	9 มี.ค. 66	-	-	-	
STAGETWO	01050167	KEYSWITCH_FL18_ST-01	9 มี.ค. 66	-	-	-	
CR	01050172	FL18_FCU_1	-	-	-	-	
CR	01050173	FL18_SEF_1	-	-	-	-	
CR	01050503	SOUNDERBASE_FL_18	-	-	-	-	
FL 19							
ISOLATOR	01050251	IM_IN_LOOP_8	-	-	-	-	
SMOKE	01050252	SD_FL19_RM.1905	-	-	-	-	
SMOKE	01050253	SD_FL19_RM.1903	-	-	-	-	
SMOKE	01050254	SD_FL19_RM.1902	-	-	-	-	
SMOKE	01050255	SD_FL19_RM.1901	-	-	-	-	
SMOKE	01050256	SD_FL19_LIFT LOBBY	-	-	-	-	
SMOKE	01050257	SD_FL19_RM.1916	-	-	-	-	
SMOKE	01050258	SD_FL19_RM.1915	-	-	-	-	
SMOKE	01050259	SD_FL19_RM.1914	-	-	-	-	
SMOKE	01050260	SD_FL19_RM.1913	-	-	-	-	
SMOKE	01050261	SD_FL19_CORRIDOR-01	-	-	-	-	
SMOKE	01050262	SD_FL19_RM.1912	-	-	-	-	
SMOKE	01050263	SD_FL19_RM.1911	-	-	-	-	
SMOKE	01050264	SD_FL19_CORRIDOR-02	-	-	-	-	
SMOKE	01050265	SD_FL19_RM.1910	-	-	-	-	
SMOKE	01050266	SD_FL19_RM.1909	-	-	-	-	
SMOKE	01050267	SD_FL19_CORRIDOR-03	-	-	-	-	
SMOKE	01050268	SD_FL19_RM.1908	-	-	-	-	
SMOKE	01050269	SD_FL19_RM.1907	-	-	-	-	
SMOKE	01050270	SD_FL19_CORRIDOR-04	-	-	-	-	
SMOKE	01050271	SD_FL19_RM.1906	-	-	-	-	
SMOKE	01050272	SD_FL19_CORRIDOR-05	-	-	-	-	
SMOKE	01050273	SD_FL19_BOH-02	-	-	-	-	
SMOKE	01050274	SD_FL19_BOH-01	-	-	-	-	
SMOKE	01050275	SD_FL19_PANTRY RM.	-	-	-	-	
SMOKE	01050276	SD_FL19_ST-01	9 มี.ค. 66	-	-	-	
SMOKE	01050332	SMOKE_FL19_ST-02	9 มี.ค. 66	-	-	-	

บริษัท ติยะ มาสเตอร์ ซิสเต็มส์ จำกัด
TEEYA MASTER SYSTEMS CO., LTD.

รายงานการบริการบำรุงรักษาระบบแจ้งเหตุเพลิงไหม้

General Information

Project	: โรงแรมออลซีซั่นส์ กรุงเทพ	System : Fire Alarm	Model : EST3
Revision	: SDU 3.74	Manufacturer : Edwards Systems Technology,U.S.A.	
PM No.	: ครั้งที่ 1/4 ประจำปี 2566	Start : 6 มีนาคม 2566	End : 10 มีนาคม 2566

Parts / Devices Types

Part/Dev.	: Device	Installed by : -	
tion : Control Rm.		Inspected by :Teeya Master Systems Co.,Ltd	

Inspections and Message List

Device Type	Mac Adress	Description Message	PM				หมายเหตุ
			PM.1/4	PM.2/4	PM.3/4	PM.4/4	
3-SDDC LOOP7 - LOOP8							
SMOKE	01050333	SD_FL19_RM.1904	-	-	-	-	
AUDIBLE	01050376	FL19_ST_1	-	-	-	-	
VISIBLE	01050377	FL19_SP_1	-	-	-	-	
FS	01050378	FL_19_FS_1	-	-	-	-	
FS	01050379	FL_19_SPARE_1	-	-	-	-	
STAGEONE	01050380	MANUAL_FL19_NO_CORRIDOR	-	-	-	-	
STAGETWO	01050381	KEYSWITCH_FL19_CORRIDOR	-	-	-	-	
STAGEONE	01050382	MANUAL_FL19_ST-02	9 มี.ค. 66	-	-	-	
STAGETWO	01050383	KEYSWITCH_FL19_ST02	9 มี.ค. 66	-	-	-	
STAGEONE	01050384	MANUAL_FL19_BOH-01	-	-	-	-	
STAGETWO	01050385	KEYSWITCH_FL19_BOH-01	-	-	-	-	
STAGEONE	01050386	MANUAL_FL19_BOH-02	-	-	-	-	
STAGETWO	01050387	KEYSWITCH_FL19_BOH-02	-	-	-	-	
STAGEONE	01050388	MANUAL_FL19_ST-01	9 มี.ค. 66	-	-	-	
STAGETWO	01050389	KEYSWITCH_FL19_ST-01	9 มี.ค. 66	-	-	-	
CR	01050418	FL19_FCU_1	-	-	-	-	
CR	01050419	FL19_SEF_1	-	-	-	-	
FL 20							
SMOKE	01050277	SD_FL20_RM.2005	-	-	-	-	
SMOKE	01050278	SD_FL20_RM.2004	-	-	-	-	
SMOKE	01050279	SD_FL20_RM.2003	-	-	-	-	
SMOKE	01050280	SD_FL20_RM.2002	-	-	-	-	
SMOKE	01050281	SD_FL20_RM.2001	-	-	-	-	
SMOKE	01050282	SD_FL20_LIFT LOBBY	-	-	-	-	
SMOKE	01050283	SD_FL20_ST-02	9 มี.ค. 66	-	-	-	
SMOKE	01050284	SD_FL20_RM.2016	-	-	-	-	
SMOKE	01050285	SD_FL20_RM.2015	-	-	-	-	
SMOKE	01050286	SD_FL20_RM.2014	-	-	-	-	
SMOKE	01050287	SD_FL20_RM.2013	-	-	-	-	
SMOKE	01050288	SD_FL20_CORRIDOR-01	-	-	-	-	
SMOKE	01050289	SD_FL20_RM.2012	-	-	-	-	
SMOKE	01050290	SD_FL20_RM.2011	-	-	-	-	
SMOKE	01050291	SD_FL20_CORRIDOR-02	-	-	-	-	
SMOKE	01050292	SD_FL20_RM.2010	-	-	-	-	
SMOKE	01050293	SD_FL20_RM.2009	-	-	-	-	

บริษัท ติยะ มาสเตอร์ ซิสเต็มส์ จำกัด
TEEYA MASTER SYSTEMS CO., LTD.

รายงานการบริการบำรุงรักษาระบบแจ้งเหตุเพลิงไหม้

General Information

Project	: โรงแรมออลซีซั่นส์ กรุงเทพ	System : Fire Alarm	Model : EST3
Revision	: SDU 3.74	Manufacturer : Edwards Systems Technology,U.S.A.	
PM No.	: ครั้งที่ 1/4 ประจำปี 2566	Start : 6 มีนาคม 2566	End : 10 มีนาคม 2566

Parts / Devices Types

Part/Dev.	: Device	Installed by : -	
tion : Control Rm.		Inspected by :Teeya Master Systems Co.,Ltd	

Inspections and Message List

Device Type	Mac Adress	Description Message	PM				หมายเหตุ
			PM.1/4	PM.2/4	PM.3/4	PM.4/4	
3-SDDC LOOP7 - LOOP8							
SMOKE	01050294	SD_FL20_CORRIDOR-03	-	-	-	-	
SMOKE	01050295	SD_FL20_RM.2008	-	-	-	-	
SMOKE	01050296	SD_FL20_RM.2007	-	-	-	-	
SMOKE	01050297	SD_FL20_CORRIDOR-04	-	-	-	-	
SMOKE	01050298	SD_FL20_RM.2006	-	-	-	-	
SMOKE	01050299	SD_FL20_CORRIDOR-05	-	-	-	-	
SMOKE	01050300	SD_FL20_BOH-02	-	-	-	-	
SMOKE	01050301	SD_FL20_BOH-01	-	-	-	-	
SMOKE	01050302	SD_FL20_PANTRY RM.	-	-	-	-	
SMOKE	01050303	SD_FL20_ST-01	9 มี.ค. 66	-	-	-	
FS	01050390	FL_20_FS_1	-	-	-	-	
FS	01050391	FL_20_SPARE_1	-	-	-	-	
VISIBLE	01050392	FL20_ST_1	-	-	-	-	
AUDIBLE	01050393	FL20_SP_1	-	-	-	-	
STAGEONE	01050394	MANUAL_FL20_CORRIDOR	-	-	-	-	
STAGETWO	01050395	KEYSWITCH_FL20_CORRIDOR	-	-	-	-	
STAGEONE	01050396	MANUAL_FL20_ST-02	9 มี.ค. 66	-	-	-	
STAGETWO	01050397	KEYSWITCH_FL20_ST-02	-	-	-	-	
STAGEONE	01050398	MANUAL_FL20_BOH-01	-	-	-	-	
STAGETWO	01050399	KEYSWITCH_FL20_BOH-01	-	-	-	-	
STAGEONE	01050400	MANUAL_FL20_BOH-02	-	-	-	-	
STAGETWO	01050401	KEYSWITCH_FL20_BOH-02	-	-	-	-	
STAGEONE	01050402	MANUAL_FL20_ST-01	9 มี.ค. 66	-	-	-	
STAGETWO	01050403	KEYSWITCH_FL20_ST-01	9 มี.ค. 66	-	-	-	
CR	01050420	FL20_FCU_1	-	-	-	-	
CR	01050421	FL20_SEF_1	-	-	-	-	
FL 21							
ISOLATOR	01050304	IM_OUT_LOOP8	-	-	-	-	
SMOKE	01050305	SD_FL21_RM.2105	-	-	-	-	
SMOKE	01050306	SD_FL21_RM.2104	-	-	-	-	
SMOKE	01050308	SD_FL21_RM.2102	-	-	-	-	
SMOKE	01050309	SD_FL21_RM.2101	-	-	-	-	
SMOKE	01050310	SD_FL21_LIFT LOBBY	-	-	-	-	
SMOKE	01050311	SD_FL21_ST-02	9 มี.ค. 66	-	-	-	
SMOKE	01050312	SD_FL21_RM.2116	-	-	-	-	

รายงานการบริการบำรุงรักษาระบบแจ้งเหตุเพลิงไหม้

General Information

Project	: โรงแรมออลอฟท์ กรุงเทพ	**System :** Fire Alarm	**Model :** EST3
Revision	: SDU 3.74	**Manufacturer :** Edwards Systems Technology,U.S.A.	
PM No.	: ครั้งที่ 1/4 ประจำปี 2566	**Start :** 6 มีนาคม 2566	**End :** 10 มีนาคม 2566

Parts / Devices Types

Part/Dev.	**: Device**	**Installed by :** -	
tion : Control Rm.		**Inspected by :**Teeya Master Systems Co.,Ltd	

Inspections and Message List

Device Type	Mac Adress	Description Message	PM				หมายเหตุ
			PM.1/4	PM.2/4	PM.3/4	PM.4/4	
3-SDDC LOOP7 - LOOP8							
SMOKE	01050313	SD_FL21_RM.2115	-	-	-	-	
SMOKE	1050314	SD_FL21_RM.2114	-	-	-	-	
SMOKE	01050315	SD_FL21_RM.2113	-	-	-	-	
SMOKE	01050316	SD_FL21_CORRIDOR-01	-	-	-	-	
SMOKE	01050317	SD_FL21_RM.2112	-	-	-	-	
SMOKE	01050318	SD_FL21_RM.2111	-	-	-	-	
SMOKE	01050319	SD_FL21_CORRIDOR-02	-	-	-	-	
SMOKE	01050320	SD_FL21_RM.2110	-	-	-	-	
SMOKE	01050321	SD_FL21_RM.2109	-	-	-	-	
SMOKE	01050322	SD_FL21_CORRIDOR-03	-	-	-	-	
SMOKE	01050323	SD_FL21_RM.2108	-	-	-	-	
SMOKE	01050324	SD_FL21_RM.2107	-	-	-	-	
SMOKE	01050325	SD_FL21_CORRIDOR-04	-	-	-	-	
SMOKE	01050326	SD_FL21_RM.2106	-	-	-	-	
SMOKE	01050327	SD_FL21_CORRIDOR-05	-	-	-	-	
SMOKE	01050328	SD_FL21_BOH-02	-	-	-	-	
SMOKE	01050329	SD_FL21_BOH-01	-	-	-	-	
SMOKE	01050330	SD_FL21_PANTRY RM.	-	-	-	-	
SMOKE	01050331	SMOKE_FL21_ST-01	9 มี.ค. 66	-	-	-	
FS	01050404	FL_21_FS_1	-	-	-	-	
FS	01050405	FL_21_SPARE_1	-	-	-	-	
VISIBLE	01050406	FL21_ST_1	-	-	-	-	
AUDIBLE	01050407	FL21_SP_1	-	-	-	-	
STAGEONE	01050408	MANUAL_FL21_CORRIDOR	-	-	-	-	
STAGETWO	01050409	KEYSWITCH_FL21_CORRIDOR	-	-	-	-	
STAGEONE	01050410	MANUAL_FL21_ST-02	9 มี.ค. 66	-	-	-	
STAGETWO	01050411	KEYSWITCH_FL21_ST-02	9 มี.ค. 66	-	-	-	
STAGEONE	01050412	MANUAL_FL21_BOH-01	-	-	-	-	
STAGETWO	01050413	KEYSWITCH_FL21_BOH-01	-	-	-	-	
STAGEONE	01050414	MANUAL_FL21_BOH-02	-	-	-	-	
STAGETWO	01050415	KEYSWITCH_FL21_BOH-02	-	-	-	-	
STAGEONE	01050416	MANUAL_FL21_ST-01	9 มี.ค. 66	-	-	-	
STAGETWO	01050417	KEYSWITCH_FL21_ST-01	9 มี.ค. 66	-	-	-	
CR	01050422	FL21_FCU_1	-	-	-	-	
CR	01050423	FL21_SEF_1	-	-	-	-	

บริษัท ติยะ มาสเตอร์ ซิสเต็มส์ จำกัด
TEEYA MASTER SYSTEMS CO., LTD.

รายงานการบริการบำรุงรักษาระบบแจ้งเหตุเพลิงไหม้

General Information

Project	: โรงแรมออลอฟท์ กรุงเทพ	**System :** Fire Alarm	**Model :** EST3
Revision	: SDU 3.74	**Manufacturer :** Edwards Systems Technology,U.S.A.	
PM No.	: ครั้งที่ 1/4 ประจำปี 2566	**Start :** 6 มีนาคม 2566	**End :** 10 มีนาคม 2566

Parts / Devices Types

Part/Dev.	**: Device**	**Installed by :** -	
tion : Control Rm.		**Inspected by :**Teeya Master Systems Co.,Ltd	

Inspections and Message List

Device Type	Mac Adress	Description Message	PM				หมายเหตุ
			PM.1/4	PM.2/4	PM.3/4	PM.4/4	
3-SDDC LOOP9 - LOOP10							
FL 22							
ISOLATOR	02020001	IM_IN_LOOP_9	-	-	-	-	
SMOKE	02020002	SD_FL22_RM.2205	-	-	-	-	
SMOKE	02020003	SD_FL22_RM.2204	-	-	-	-	
SMOKE	02020004	SD_FL22_RM.2203	-	-	-	-	
SMOKE	02020005	SD_FL22_RM.2202	-	-	-	-	
SMOKE	02020006	SD_FL22_RM.2201	-	-	-	-	
SMOKE	02020007	SD_FL22_LIFT LOBBY	-	-	-	-	
SMOKE	02020008	SD_FL22_ST-02	9 มี.ค. 66	-	-	-	
SMOKE	02020009	SD_FL22_RM.2216	-	-	-	-	
SMOKE	02020010	SD_FL22_RM.2215	-	-	-	-	
SMOKE	02020011	SD_FL22_RM.2214	-	-	-	-	
SMOKE	02020012	SD_FL22_RM.2213	-	-	-	-	
SMOKE	02020013	SD_FL22_CORRIDOR-01	-	-	-	-	
SMOKE	02020014	SD_FL22_RM.2212	-	-	-	-	
SMOKE	02020015	SD_FL22_RM.2211	-	-	-	-	
SMOKE	02020016	SD_FL22_CORRIDOR-02	-	-	-	-	
SMOKE	02020017	SD_FL22_RM.2210	-	-	-	-	
SMOKE	02020018	SD_FL22_RM.2209	-	-	-	-	
SMOKE	02020019	SD_FL22_CORRIDOR-03	-	-	-	-	
SMOKE	02020020	SD_FL22_RM.2208	-	-	-	-	
SMOKE	02020021	SD_FL22_RM.2207	-	-	-	-	
SMOKE	02020022	SD_FL22_CORRIDOR-04	-	-	-	-	
SMOKE	02020023	SD_FL22_RM.2206	-	-	-	-	
SMOKE	02020024	SD_FL22_CORRIDOR-05	-	-	-	-	
SMOKE	02020025	SD_FL22_BOH-02	-	-	-	-	
SMOKE	02020026	SD_FL22_PANTRY RM.	-	-	-	-	
SMOKE	02020027	SD_FL22_ST-01	9 มี.ค. 66	-	-	-	
FS	02020126	FL22_FS_1	-	-	-	-	
FS	02020127	FL_22_SPARE_1	-	-	-	-	
VISIBLE	02020128	FL22_ST_1	-	-	-	-	
AUDIBLE	02020129	FL22_SP_1	-	-	-	-	
STAGEONE	02020130	MANUAL_FL22_CORRIDOR	-	-	-	-	

บริษัท ติยะ มาสเตอร์ ซิสเต็มส์ จำกัด
TEEYA MASTER SYSTEMS CO., LTD.

รายงานการบริการบำรุงรักษาระบบแจ้งเหตุเพลิงไหม้

General Information

Project	: โรงแรมออลอฟท์ กรุงเทพ	**System :** Fire Alarm	**Model :** EST3
Revision	: SDU 3.74	**Manufacturer :** Edwards Systems Technology,U.S.A.	
PM No.	: ครั้งที่ 1/4 ประจำปี 2566	**Start :** 6 มีนาคม 2566	**End :** 10 มีนาคม 2566

Parts / Devices Types

Part/Dev.	**: Device**	**Installed by :** -	
tion : Control Rm.		**Inspected by :**Teeya Master Systems Co.,Ltd	

Inspections and Message List

Device Type	Mac Adress	Description Message	PM				หมายเหตุ
			PM.1/4	PM.2/4	PM.3/4	PM.4/4	
3-SDDC LOOP9 - LOOP10							
STAGETWO	02020131	KEYSWITCH_FL22_CORRIDOR	-	-	-	-	
STAGEONE	02020132	MANUAL_FL22_NO_ST-02	9 มี.ค. 66	-	-	-	
STAGETWO	02020133	KEYSWITCH_FL22_ST-02	9 มี.ค. 66	-	-	-	
STAGEONE	02020134	MANUAL_FL22_BOH-01	-	-	-	-	
STAGETWO	02020135	KEYSWITCH_FL22_BOH-01	-	-	-	-	
STAGEONE	02020136	MANUAL_FL22_BOH-02	-	-	-	-	
STAGETWO	02020137	KEYSWITCH_FL22_BOH-02	-	-	-	-	
STAGEONE	02020138	MANUAL_FL22_ST-01	9 มี.ค. 66	-	-	-	
STAGETWO	02020139	KEYSWITCH_FL22_ST-01	9 มี.ค. 66	-	-	-	
CR	02020168	FL22_FCU_1	-	-	-	-	
CR	02020169	FL22_SEF_1	-	-	-	-	
FL 23							
SMOKE	02020028	SD_FL23_RM.2305	-	-	-	-	
SMOKE	02020029	SD_FL23_RM.2304	-	-	-	-	
SMOKE	02020030	SD_FL23_RM.2303	-	-	-	-	
SMOKE	02020031	SD_FL23_RM.2302	-	-	-	-	
SMOKE	02020033	SD_FL23_LIFT LOBBY	-	-	-	-	
SMOKE	02020034	SD_FL23_ST-02	9 มี.ค. 66	-	-	-	
SMOKE	02020035	SD_FL23_RM.2316	-	-	-	-	
SMOKE	02020036	SD_FL23_RM.2315	-	-	-	-	
SMOKE	02020037	SD_FL23_RM.2314	-	-	-	-	
SMOKE	02020038	SD_FL23_RM.2313	-	-	-	-	
SMOKE	02020039	SD_FL23_CORRIDOR-01	-	-	-	-	
SMOKE	02020040	SD_FL23_RM.2312	-	-	-	-	
SMOKE	02020041	SD_FL23_RM.2311	-	-	-	-	
SMOKE	02020042	SD_FL23_CORRIDOR-02	-	-	-	-	
SMOKE	02020043	SD_FL23_RM.2310	-	-	-	-	
SMOKE	02020044	SD_FL23_RM.2309	-	-	-	-	
SMOKE	02020045	SD_FL23_CORRIDOR-03	-	-	-	-	
SMOKE	02020046	SD_FL23_RM.2308	-	-	-	-	
SMOKE	02020047	SD_FL23_RM.2307	-	-	-	-	
SMOKE	02020048	SD_FL23_CORRIDOR-04	-	-	-	-	
SMOKE	02020049	SD_FL23_RM.2306	-	-	-	-	

บริษัท ติยะ มาสเตอร์ ซิสเต็มส์ จำกัด
TEEYA MASTER SYSTEMS CO., LTD.

รายงานการบริการบำรุงรักษาระบบแจ้งเหตุเพลิงไหม้

General Information

Project	: โรงแรมออลอฟท์ กรุงเทพ	**System :** Fire Alarm	**Model :** EST3
Revision	: SDU 3.74	**Manufacturer :** Edwards Systems Technology,U.S.A.	
PM No.	: ครั้งที่ 1/4 ประจำปี 2566	**Start :** 6 มีนาคม 2566	**End :** 10 มีนาคม 2566

Parts / Devices Types

Part/Dev.	**: Device**	**Installed by :** -	
tion : Control Rm.		**Inspected by :**Teeya Master Systems Co.,Ltd	

Inspections and Message List

Device Type	Mac Adress	Description Message	PM				หมายเหตุ
			PM.1/4	PM.2/4	PM.3/4	PM.4/4	
3-SDDC LOOP9 - LOOP10							
SMOKE	02020050	SD_FL23_CORRIDOR-05	-	-	-	-	
SMOKE	02020051	SD_FL23_BOH-02	-	-	-	-	
SMOKE	02020052	SD_FL23_BOH-01	-	-	-	-	
SMOKE	02020053	SD_FL23_PANTRY RM.	-	-	-	-	
SMOKE	02020054	SD_FL23_ST-01	9 มี.ค. 66	-	-	-	
FS	02020140	FL23_FS_1	-	-	-	-	
FS	02020141	FL_23_SPARE_1	-	-	-	-	
VISIBLE	02020142	FL23_ST_1	-	-	-	-	
AUDIBLE	02020143	FL23_SP_1	-	-	-	-	
STAGEONE	02020144	MANUAL_FL23_CORRIDOR	-	-	-	-	
STAGETWO	02020145	KEYSWITCH_FL23_CORRIDOR	-	-	-	-	
STAGEONE	02020146	MANUAL_FL23_ST-02	9 มี.ค. 66	-	-	-	
STAGETWO	02020147	KEYSWITCH_FL23_ST-02	9 มี.ค. 66	-	-	-	
STAGEONE	02020148	MANUAL_FL23_BOH-01	-	-	-	-	
STAGETWO	02020149	KEYSWITCH_FL23_BOH-01	-	-	-	-	
STAGEONE	02020150	MANUAL_FL23_BOH-02	-	-	-	-	
STAGETWO	02020151	KEYSWITCH_FL23_BOH-02	-	-	-	-	
STAGEONE	02020152	MANUAL_FL23_ST-01	9 มี.ค. 66	-	-	-	
STAGETWO	02020153	KEYSWITCH_FL23_ST-01	9 มี.ค. 66	-	-	-	
CR	02020170	FL23_FCU_1	-	-	-	-	
CR	02020171	FL23_SEF_1	-	-	-	-	
FL 24							
ISOLATOR	02020055	IM_OUT_LOOP_9	-	-	-	-	
SMOKE	02020056	SD_FL24_RM.2405	-	-	-	-	
SMOKE	02020057	SD_FL24_RM.2404	-	-	-	-	
SMOKE	02020058	SD_FL24_RM.2403	-	-	-	-	
SMOKE	02020059	SD_FL24_RM.2402	-	-	-	-	
SMOKE	02020060	SD_FL24_RM.2401	-	-	-	-	
SMOKE	02020061	SD_FL24_LIFT LOBBY	-	-	-	-	
SMOKE	02020062	SD_FL24_ST-02	9 มี.ค. 66	-	-	-	
SMOKE	02020063	SD_FL24_RM.2416	-	-	-	-	
SMOKE	02020064	SD_FL24_RM.2415	-	-	-	-	
SMOKE	02020065	SD_FL24_RM.2414	-	-	-	-	

รายงานการบริการบำรุงรักษาระบบแจ้งเหตุเพลิงไหม้

General Information

Project	: โรงแรมออลซีซั่นท์ กรุงเทพ	**System :** Fire Alarm		**Model :** EST3	
Revision	: SDU 3.74	**Manufacturer :** Edwards Systems Technology,U.S.A.			
PM No.	: ครั้งที่ 1/4 ประจำปี 2566	**Start :** 6 มีนาคม 2566		**End :** 10 มีนาคม 2566	

Parts / Devices Types

Part/Dev.	**: Device**	**Installed by :** -	
tion : Control Rm.		**Inspected by :**Teeya Master Systems Co.,Ltd	

Inspections and Message List

Device Type	Mac Adress	Description Message	PM				หมายเหตุ
			PM.1/4	PM.2/4	PM.3/4	PM.4/4	
3-SDDC LOOP9 - LOOP10							
SMOKE	02020066	SD_FL24_RM.2413	-	-	-	-	
SMOKE	02020067	SD_FL24_CORRIDOR-01	-	-	-	-	
SMOKE	02020068	SD_FL24_RM.2412	-	-	-	-	
SMOKE	02020069	SD_FL24_RM.2411	-	-	-	-	
SMOKE	02020070	SD_FL24_CORRIDOR-02	-	-	-	-	
SMOKE	02020071	SD_FL24_RM.2410	-	-	-	-	

รายงานการบริการบำรุงรักษาระบบแจ้งเหตุเพลิงไหม้

General Information

Project	: โรงแรมออลซีซั่นท์ กรุงเทพ	**System :** Fire Alarm		**Model :** EST3	
Revision	: SDU 3.74	**Manufacturer :** Edwards Systems Technology,U.S.A.			
PM No.	: ครั้งที่ 1/4 ประจำปี 2566	**Start :** 6 มีนาคม 2566		**End :** 10 มีนาคม 2566	

Parts / Devices Types

Part/Dev.	**: Device**	**Installed by :** -	
tion : Control Rm.		**Inspected by :**Teeya Master Systems Co.,Ltd	

Inspections and Message List

Device Type	Mac Adress	Description Message	PM				หมายเหตุ
			PM.1/4	PM.2/4	PM.3/4	PM.4/4	
3-SDDC LOOP9 - LOOP10							
SMOKE	02020072	SD_FL24_RM.2409	-	-	-	-	
SMOKE	02020073	SD_FL24_CORRIDOR-03	-	-	-	-	
SMOKE	02020074	SD_FL24_RM.2408	-	-	-	-	
SMOKE	02020075	SD_FL24_RM.2407	-	-	-	-	
SMOKE	02020076	SD_FL24_CORRIDOR-04	-	-	-	-	
SMOKE	02020077	SD_FL24_RM.2406	-	-	-	-	
SMOKE	02020078	SD_FL24_CORRIDOR-05	-	-	-	-	
SMOKE	02020079	SD_FL24_BOH-02	-	-	-	-	
SMOKE	02020080	SD_FL24_BOH-01	-	-	-	-	
SMOKE	02020081	SD_FL24_PANTRY RM.	-	-	-	-	
SMOKE	02020082	SD_FL24_ST-01	9 มี.ค. 66	-	-	-	
AUDIBLE	02020154	FL24_SP_1	-	-	-	-	
VISIBLE	02020155	FL24_ST_1	-	-	-	-	
FS	02020156	FL24_FS_1	-	-	-	-	
FS	02020157	FL_24_SPARE_1	-	-	-	-	
STAGEONE	02020158	MANUAL_FL24_CORRIDOR	-	-	-	-	
STAGETWO	02020159	KEYSWITCH_FL24_CORRIDOR	-	-	-	-	
STAGEONE	02020160	MANUAL_FL24_ST-02	9 มี.ค. 66	-	-	-	
STAGETWO	02020161	KEYSWITCH_FL24_ST-02	9 มี.ค. 66	-	-	-	
STAGEONE	02020162	MANUAL_FL24_BOH-01	-	-	-	-	
STAGETWO	02020163	KEYSWITCH_FL24_BOH-01	-	-	-	-	
STAGEONE	02020164	MANUAL_FL24_ST-01	9 มี.ค. 66	-	-	-	
STAGETWO	02020165	KEYSWITCH_FL24_ST-01	9 มี.ค. 66	-	-	-	
STAGEONE	02020166	MANUAL_FL24_BOH-02	-	-	-	-	
STAGETWO	02020167	KEYSWITCH_FL24_BOH-02	-	-	-	-	
CR	02020172	FL24_FCU_1	-	-	-	-	
CR	02020173	FL24_SEF_1	-	-	-	-	
FL 25							
ISOLATOR	02020293	IM_IN_LOOP_10	-	-	-	-	
SMOKE	02020294	SD_FL25_RM.2512	-	-	-	-	
SMOKE	02020295	SD_FL25_RM.2505	-	-	-	-	
SMOKE	02020296	SD_FL25_RM.2504	-	-	-	-	
SMOKE	02020297	SD_FL25_RM.2503	-	-	-	-	

รายงานการบริการบำรุงรักษาระบบแจ้งเหตุเพลิงไหม้

General Information

Project	: โรงแรมออลซีซั่นท์ กรุงเทพ	**System :** Fire Alarm		**Model :** EST3	
Revision	: SDU 3.74	**Manufacturer :** Edwards Systems Technology,U.S.A.			
PM No.	: ครั้งที่ 1/4 ประจำปี 2566	**Start :** 6 มีนาคม 2566		**End :** 10 มีนาคม 2566	

Parts / Devices Types

Part/Dev.	**: Device**	**Installed by :** -	
tion : Control Rm.		**Inspected by :**Teeya Master Systems Co.,Ltd	

Inspections and Message List

Device Type	Mac Adress	Description Message	PM				หมายเหตุ
			PM.1/4	PM.2/4	PM.3/4	PM.4/4	
3-SDDC LOOP9 - LOOP10							
SMOKE	02020298	SD_FL25_RM.2502	-	-	-	-	
SMOKE	02020299	SD_FL25_RM.2501	-	-	-	-	

รายงานการบริการบำรุงรักษาระบบแจ้งเหตุเพลิงไหม้

General Information

Project	: โรงแรมออลซีซั่นท์ กรุงเทพ	**System :** Fire Alarm		**Model :** EST3	
Revision	: SDU 3.74	**Manufacturer :** Edwards Systems Technology,U.S.A.			
PM No.	: ครั้งที่ 1/4 ประจำปี 2566	**Start :** 6 มีนาคม 2566		**End :** 10 มีนาคม 2566	

Parts / Devices Types

Part/Dev.	**: Device**	**Installed by :** -	
tion : Control Rm.		**Inspected by :**Teeya Master Systems Co.,Ltd	

Inspections and Message List

Device Type	Mac Adress	Description Message	PM				หมายเหตุ
			PM.1/4	PM.2/4	PM.3/4	PM.4/4	
3-SDDC LOOP9 - LOOP10							
SMOKE	02020300	SD_FL25_LIFT LOBBY	-	-	-	-	
SMOKE	02020301	SMOKE_FL25_ST-02	9 มี.ค. 66	-	-	-	
SMOKE	02020302	SD_FL25_RM.2511	-	-	-	-	
SMOKE	02020303	SD_FL25_CORRIDOR-01	-	-	-	-	
SMOKE	02020304	SD_FL25_RM.2510	-	-	-	-	
SMOKE	02020305	SD_FL25_RM.2509	-	-	-	-	
SMOKE	02020306	SD_FL25_CORRIDOR-02	-	-	-	-	
SMOKE	02020307	SD_FL25_RM.2508	-	-	-	-	
SMOKE	02020308	SD_FL25_RM.2507	-	-	-	-	
SMOKE	02020309	SD_FL25_CORRIDOR-03	-	-	-	-	
SMOKE	02020310	SD_FL25_RM.2506	-	-	-	-	
SMOKE	02020311	SD_FL25_CORRIDOR-04	-	-	-	-	
SMOKE	02020312	SD_FL25_BOH-01	-	-	-	-	
SMOKE	02020313	SD_FL25_BOH-02	-	-	-	-	
SMOKE	02020314	SD_FL25_PANTRY RM.	-	-	-	-	
SMOKE	02020315	SD_FL25_ST-01	9 มี.ค. 66	-	-	-	
SMOKE	02020329	SD_FL_25_GM. ROOM	-	-	-	-	
SMOKE	02020339	SD_FL_25_GM. ROOM	-	-	-	-	
SMOKE	02020340	SD_FL_25_GM. ROOM	-	-	-	-	
SMOKE	02020341	SD_FL_25_GM. ROOM	-	-	-	-	
FS	02020404	FL25_FS_1	-	-	-	-	
FS	02020405	FL_25_SPARE_1	-	-	-	-	
VISIBLE	02020406	FL25_ST_1	-	-	-	-	
AUDIBLE	02020407	FL25_SP_1	-	-	-	-	
STAGEONE	02020408	MANUAL_FL25_CORRIDOR	-	-	-	-	
STAGETWO	02020409	KEYSWITCH_FL25_CORRIDOR	-	-	-	-	
STAGEONE	02020410	MANUAL_FL25_ST-02	9 มี.ค. 66	-	-	-	
STAGETWO	02020411	KEYSWITCH_FL25_ST-02	9 มี.ค. 66	-	-	-	
STAGETWO	02020412	MANUAL_FL25_ST-01	9 มี.ค. 66	-	-	-	
STAGETWO	02020413	KEYSWITCH_FL25_ST-01	-	-	-	-	
STAGEONE	02020414	MANUAL_FL25_BOH-02	-	-	-	-	
STAGETWO	02020415	KEYSWITCH_FL25_BOH-02	-	-	-	-	
STAGEONE	02020416	MANUAL_FL25_BOH-01	-	-	-	-	

รายงานการบริการบำรุงรักษาระบบแจ้งเหตุเพลิงไหม้

General Information

Project	: โรงแรมอลอฟท์ กรุงเทพ	**System :** Fire Alarm		**Model :** EST3	
Revision	: SDU 3.74	**Manufacturer :** Edwards Systems Technology,U.S.A.			
PM No.	: ครั้งที่ 1/4 ประจำปี 2566	**Start :** 6 มีนาคม 2566		**End :** 10 มีนาคม 2566	

Parts / Devices Types

Part/Dev.	**: Device**	**Installed by :** -	
tion : Control Rm.		**Inspected by :**Teeya Master Systems Co.,Ltd	

Inspections and Message List

Device Type	Mac Adress	Description Message	PM				หมายเหตุ
			PM.1/4	PM.2/4	PM.3/4	PM.4/4	
3-SDDC LOOP9 - LOOP10							
STAGETWO	02020417	KEYSWITCH_FL25_BOH-01	-	-	-	-	
CR	02020430	FL25_FCU_1	-	-	-	-	
CR	02020431	FL25_SEF_1	-	-	-	-	
FL 26							
SMOKE	02020289	SD_FL26_RM.2605	-	-	-	-	
SMOKE	02020290	SD_FL26_RM.2604	-	-	-	-	
SMOKE	02020291	SD_FL26_RM.2603	-	-	-	-	
SMOKE	02020292	SD_FL26_RM.2602	-	-	-	-	
SMOKE	02020316	SD_FL26_LIFT LOBBY	-	-	-	-	
SMOKE	02020317	SD_FL26_ST-02	9 มี.ค. 66	-	-	-	
SMOKE	02020318	SD_FL26_RM.2609	-	-	-	-	
SMOKE	02020319	SD_FL26_CORRIDOR-01	-	-	-	-	
SMOKE	02020320	SD_FL26_RM.2608	-	-	-	-	
SMOKE	02020321	SD_FL26_RM.2607	-	-	-	-	
SMOKE	02020322	SD_FL26_CORRIDOR-02	-	-	-	-	
SMOKE	02020323	SD_FL26_RM.2606	-	-	-	-	
SMOKE	02020324	SD_FL26_CORRIDOR-03	-	-	-	-	
SMOKE	02020325	SD_FL26_BOH-02	-	-	-	-	
SMOKE	02020326	SD_FL26_BOH-01	-	-	-	-	
SMOKE	02020327	SD_FL26_PANTRY RM.	-	-	-	-	
SMOKE	02020328	SD_FL26_ST-01	9 มี.ค. 66	-	-	-	
SMOKE	2020330	SD_FL26_RM.2611	-	-	-	-	
SMOKE	02020331	SD_FL26_RM.2611	-	-	-	-	
SMOKE	02020332	SD_FL26_RM.2611	-	-	-	-	
SMOKE	02020333	SD_FL26_RM.2610	-	-	-	-	
SMOKE	02020342	SD_FL_26_RM.2601	-	-	-	-	
SMOKE	02020343	SD_FL_26_CORRIDOR-01	-	-	-	-	
VISIBLE	02020402	FL26_ST_1	-	-	-	-	
AUDIBLE	02020403	FL26_SP_1	-	-	-	-	
STAGEONE	02020418	MANUAL_FL26_CORRIDOR	-	-	-	-	
STAGETWO	02020419	KEYSWITCH_FL26_CORRIDOR	-	-	-	-	
STAGEONE	02020420	MANUAL_FL26_ST-02	9 มี.ค. 66	-	-	-	
STAGETWO	02020421	KEYSWITCH_FL26_ST-02	9 มี.ค. 66	-	-	-	

บริษัท ทียะ มาสเตอร์ ซิสเต็มส์ จำกัด
TEEYA MASTER SYSTEMS CO., LTD.

รายงานการบริการบำรุงรักษาระบบแจ้งเหตุเพลิงไหม้

General Information

Project	: โรงแรมอลอฟท์ กรุงเทพ	**System :** Fire Alarm		**Model :** EST3	
Revision	: SDU 3.74	**Manufacturer :** Edwards Systems Technology,U.S.A.			
PM No.	: ครั้งที่ 1/4 ประจำปี 2566	**Start :** 6 มีนาคม 2566		**End :** 10 มีนาคม 2566	

Parts / Devices Types

Part/Dev.	**: Device**	**Installed by :** -	
tion : Control Rm.		**Inspected by :**Teeya Master Systems Co.,Ltd	

Inspections and Message List

Device Type	Mac Adress	Description Message	PM				หมายเหตุ
			PM.1/4	PM.2/4	PM.3/4	PM.4/4	
3-SDDC LOOP9 - LOOP10							
STAGEONE	02020422	MANUAL_FL26_BOH-01	-	-	-	-	
STAGETWO	02020423	KEYSWITCH_FL26_BOH-01	-	-	-	-	
STAGEONE	02020424	MANUAL_FL26_BOH-02	-	-	-	-	
STAGETWO	02020425	KEYSWITCH_FL26_BOH-02	-	-	-	-	
STAGEONE	02020426	MANUAL_FL26_ST-01	9 มี.ค. 66	-	-	-	
STAGETWO	02020427	KEYSWITCH_FL26_ST-01	9 มี.ค. 66	-	-	-	
FS	02020429	FL_26_SPARE_1	-	-	-	-	
CR	02020432	FL26_FCU_1	-	-	-	-	
CR	02020433	FL26_SEF_1	-	-	-	-	
CR	02020438	FL_26_FS_1	-	-	-	-	
FL 27							
SMOKE	02020271	SD_FL27_RM.2705	-	-	-	-	
SMOKE	02020272	SD_FL27_RM.2704	-	-	-	-	
SMOKE	02020273	SD_FL27_RM.2703	-	-	-	-	
SMOKE	02020274	SD_FL27_RM.2702	-	-	-	-	
SMOKE	02020275	SD_FL27_RM.2701	-	-	-	-	
SMOKE	02020276	SD_FL27_LIFT LOBBY	-	-	-	-	
SMOKE	02020277	SD_FL27_ST-2	9 มี.ค. 66	-	-	-	
SMOKE	02020278	SD_FL27_RM.2709	-	-	-	-	
SMOKE	02020279	SD_FL27_CORRIDOR-02	-	-	-	-	
SMOKE	02020280	SD_FL27_RM.2708	-	-	-	-	
SMOKE	02020281	SD_FL27_RM.2707	-	-	-	-	
SMOKE	02020282	SD_FL27_CORRIDOR-03	-	-	-	-	
SMOKE	02020283	SD_FL27_RM.2706	-	-	-	-	
SMOKE	02020284	SD_FL27_CORRIDOR-04	-	-	-	-	
SMOKE	02020285	SD_FL27_BOH-02	-	-	-	-	
SMOKE	02020286	SD_FL27_BOH-01	-	-	-	-	
SMOKE	02020287	SD_FL27_PANTRY RM.	-	-	-	-	
SMOKE	02020288	SD_FL27_ST-01	9 มี.ค. 66	-	-	-	
SMOKE	02020334	SD_FL27_RM.2710	-	-	-	-	
SMOKE	02020344	SD_FL_27_CORRIDOR-01	-	-	-	-	
SMOKE	02020345	SD_FL_27_RM.2711	-	-	-	-	
SMOKE	02020346	SD_FL_27_RM.2711	-	-	-	-	

บริษัท ทียะ มาสเตอร์ ซิสเต็มส์ จำกัด
TEEYA MASTER SYSTEMS CO., LTD.

รายงานการบริการบำรุงรักษาระบบแจ้งเหตุเพลิงไหม้

General Information

Project	: โรงแรมอลอฟท์ กรุงเทพ	**System :** Fire Alarm		**Model :** EST3	
Revision	: SDU 3.74	**Manufacturer :** Edwards Systems Technology,U.S.A.			
PM No.	: ครั้งที่ 1/4 ประจำปี 2566	**Start :** 6 มีนาคม 2566		**End :** 10 มีนาคม 2566	

Parts / Devices Types

Part/Dev.	**: Device**	**Installed by :** -	
tion : Control Rm.		**Inspected by :**Teeya Master Systems Co.,Ltd	

Inspections and Message List

Device Type	Mac Adress	Description Message	PM				หมายเหตุ
			PM.1/4	PM.2/4	PM.3/4	PM.4/4	
3-SDDC LOOP9 - LOOP10							
SMOKE	02020347	SD_FL_27_RM.2711	-	-	-	-	
FS	02020428	FL_27_FS_1	-	-	-	-	
CR	02020434	FL27_FCU_1	-	-	-	-	
CR	02020435	FL27_SEF_1	-	-	-	-	
VISIBLE	02020390	FL27_ST_1	-	-	-	-	
AUDIBLE	02020391	FL27_SP_1	-	-	-	-	
STAGEONE	02020392	MANUAL_FL27_CORRIDOR	-	-	-	-	
STAGETWO	02020393	KEYSWITCH_FL27_CORRIDOR	-	-	-	-	
STAGEONE	02020394	MANUAL_FL27_ST-02	9 มี.ค. 66	-	-	-	
STAGETWO	02020395	KEYSWITCH_FL27_ST-02	9 มี.ค. 66	-	-	-	
STAGEONE	02020396	MANUAL_FL27_BOH-01	-	-	-	-	
STAGETWO	02020397	KEYSWITCH_FL27_BOH-01	-	-	-	-	
STAGEONE	02020398	MANUAL_FL27_BOH-02	-	-	-	-	
STAGETWO	02020399	KEYSWITCH_FL27_BOH-02	-	-	-	-	
STAGEONE	02020400	MANUAL_FL27_ST-01	9 มี.ค. 66	-	-	-	
STAGETWO	02020401	KEYSWITCH_FL27_ST-01	9 มี.ค. 66	-	-	-	
FL 28							
ISOLATOR	02020251	IM_OUT_LOOP_10	-	-	-	-	
SMOKE	02020252	SD_FL28_RM.2805	-	-	-	-	
SMOKE	02020253	SD_FL28_RM.2804	-	-	-	-	
SMOKE	02020254	SD_FL28_RM.2803	-	-	-	-	
SMOKE	02020255	SD_FL28_RM.2802	-	-	-	-	
SMOKE	02020256	SD_FL28_RM.2801	-	-	-	-	
SMOKE	02020257	SD_FL28_LIFT LOBBY	-	-	-	-	
SMOKE	02020258	SD_FL28_CORRIDOR-01	-	-	-	-	
SMOKE	02020259	SD_FL28_ST-02	9 มี.ค. 66	-	-	-	
SMOKE	02020260	SD_FL28_RM.2809	-	-	-	-	
SMOKE	02020261	SD_FL28_CORRIDOR-02	-	-	-	-	
SMOKE	02020262	SD_FL28_RM.2808	-	-	-	-	
SMOKE	02020263	SD_FL28_RM.2807	-	-	-	-	
SMOKE	02020264	SD_FL28_CORRIDOR-03	-	-	-	-	
SMOKE	02020265	SD_FL28_RM.2806	-	-	-	-	
SMOKE	02020266	SD_FL28_CORRIDOR-04	-	-	-	-	

บริษัท ทียะ มาสเตอร์ ซิสเต็มส์ จำกัด
TEEYA MASTER SYSTEMS CO., LTD.

รายงานการบริการบำรุงรักษาระบบแจ้งเหตุเพลิงไหม้

General Information

Project	: โรงแรมอลอฟท์ กรุงเทพ	**System :** Fire Alarm		**Model :** EST3	
Revision	: SDU 3.74	**Manufacturer :** Edwards Systems Technology,U.S.A.			
PM No.	: ครั้งที่ 1/4 ประจำปี 2566	**Start :** 6 มีนาคม 2566		**End :** 10 มีนาคม 2566	

Parts / Devices Types

Part/Dev.	**: Device**	**Installed by :** -	
tion : Control Rm.		**Inspected by :**Teeya Master Systems Co.,Ltd	

Inspections and Message List

Device Type	Mac Adress	Description Message	PM				หมายเหตุ
			PM.1/4	PM.2/4	PM.3/4	PM.4/4	
3-SDDC LOOP9 - LOOP10							
SMOKE	02020267	SD_FL28_BOH-02	-	-	-	-	
SMOKE	02020268	SD_FL28_BOH-01	-	-	-	-	
SMOKE	02020269	SD_FL28_PANTRY RM.	-	-	-	-	
SMOKE	02020270	SD_FL28_ST-01	9 มี.ค. 66	-	-	-	
SMOKE	02020335	SD_FL28_RM.2811	-	-	-	-	
SMOKE	02020336	SD_FL28_RM.2811	-	-	-	-	
SMOKE	02020337	SD_FL28_RM.2811	-	-	-	-	
SMOKE	02020338	SD_FL28_RM.2810	-	-	-	-	
FS	02020376	FL28_FS_1	-	-	-	-	
FS	02020377	FL_28_SPARE_1	-	-	-	-	
VISIBLE	02020378	FL28_ST_1	-	-	-	-	
AUDIBLE	02020379	FL28_SP_1	-	-	-	-	
STAGEONE	02020380	MANUAL_FL28_CORRIDOR	-	-	-	-	
STAGETWO	02020381	KEYSWITCH_FL28_CORRIDOR	-	-	-	-	
STAGEONE	02020382	MANUAL_FL28_ST-02	9 มี.ค. 66	-	-	-	
STAGETWO	02020383	KEYSWITCH_FL28_ST-02	9 มี.ค. 66	-	-	-	
STAGEONE	02020384	MANUAL_FL28_BOH-01	-	-	-	-	
STAGETWO	02020385	KEYSWITCH_FL28_BOH-01	-	-	-	-	
STAGEONE	02020386	MANUAL_FL28_BOH-02	-	-	-	-	
STAGETWO	02020387	KEYSWITCH_FL28_BOH-02	-	-	-	-	
STAGEONE	02020388	MANUAL_FL28_ST-01	9 มี.ค. 66	-	-	-	
STAGETWO	02020389	KEYSWITCH_FL28_ST-01	9 มี.ค. 66	-	-	-	
STAGEONE	02020412	SD_FL28_ST-01	-	-	-	-	
CR	02020436	FL28_FCU_1	-	-	-	-	
CR	02020437	FL28_SEF_1	-	-	-	-	

รายงานการบริการบำรุงรักษาระบบแจ้งเหตุเพลิงไหม้

General Information

Project	: โรงแรมออลซีซั่นส์ กรุงเทพ	**System :** Fire Alarm		**Model :** EST3	
Revision	: SDU 3.74	**Manufacturer :** Edwards Systems Technology,U.S.A.			
PM No.	: ครั้งที่ 1/4 ประจำปี 2566	**Start :** 6 มีนาคม 2566		**End :** 10 มีนาคม 2566	

Parts / Devices Types

Part/Dev.	**: Device**	**Installed by :** -	
tion : Control Rm.		**Inspected by :** Teeya Master Systems Co.,Ltd	

Inspections and Message List

Device Type	Mac Adress	Description Message	PM				หมายเหตุ
			PM.1/4	PM.2/4	PM.3/4	PM.4/4	
3-SDDC LOOP11							
FL 29							
ISOLATOR	02030001	IM_IN_LOOP_11	-	-	-	-	
SMOKE	02030002	SD_FL29_RM.2905	-	-	-	-	
SMOKE	02030003	SD_FL29_RM.2904	-	-	-	-	
SMOKE	02030004	SD_FL29_RM.2903	-	-	-	-	
SMOKE	02030005	SD_FL29_RM.2902	-	-	-	-	
SMOKE	02030006	SD_FL29_RM.2901	-	-	-	-	
SMOKE	02030007	SD_FL29_LIFT LOBBY	-	-	-	-	
SMOKE	02030008	SD_FL29_CORRIDOR-01	-	-	-	-	
SMOKE	02030009	SD_FL29_ST-02	9 มี.ค. 66	-	-	-	อุปกรณ์ไม่ Alarm
SMOKE	02030010	SD_FL29_RM.2909	-	-	-	-	
SMOKE	02030011	SD_FL29_CORRIDOR-02	-	-	-	-	
SMOKE	02030012	SD_FL29_RM.2908	-	-	-	-	
SMOKE	02030013	SD_FL29_RM.2907	-	-	-	-	
SMOKE	02030014	SD_FL29_CORRIDOR-03	-	-	-	-	
SMOKE	02030015	SD_FL29_RM.2906	-	-	-	-	
SMOKE	02030016	SD_FL29_CORRIDOR-04	-	-	-	-	
SMOKE	02030017	SD_FL29_BOH-02	-	-	-	-	
SMOKE	02030018	SD_FL29_BOH-01	-	-	-	-	
SMOKE	02030019	SD_FL29_PANTRY RM.	-	-	-	-	
SMOKE	02030020	SD_FL29_ST-01	9 มี.ค. 66	-	-	-	
ISOLATOR	02030076	IM_OUT_LOOP_11	-	-	-	-	
SMOKE	02030077	SD_FL29_RM.2911	-	-	-	-	
SMOKE	02030078	SD_FL29_RM.2911	-	-	-	-	
SMOKE	02030079	SD_FL29_RM.2911	-	-	-	-	
SMOKE	02030080	SD_FL29_RM.2910	-	-	-	-	
VISIBLE	02030126	FL29_ST_1	-	-	-	-	
AUDIBLE	02030127	FL29_SP_1	-	-	-	-	
FS	02030128	FL29_FS_1	-	-	-	-	
FS	02030129	FL_29_SPARE_1	-	-	-	-	
PULL	02030130	MANUAL_FL29_CORRIDOR	-	-	-	-	
KEY	02030131	KEYSWITCH_FL29_CORRIDOR	-	-	-	-	
PULL	02030132	MANUAL_FL29_ST2	9 มี.ค. 66	-	-	-	
KEY	02030133	KEYSWITCH_FL29_ST2	9 มี.ค. 66	-	-	-	

บริษัท ติยะ มาสเตอร์ ซิสเต็มส์ จำกัด
TEEYA MASTER SYSTEMS CO., LTD.

รายงานการบริการบำรุงรักษาระบบแจ้งเหตุเพลิงไหม้

General Information

Project : โรงแรมออลซีซั่นส์ กรุงเทพ | System : Fire Alarm | Model : EST3
Revision : SDU 3.74 | Manufacturer : Edwards Systems Technology,U.S.A.
PM No. : ครั้งที่ 1/4 ประจำปี 2566 | Start : 6 มีนาคม 2566 | End : 10 มีนาคม 2566

Parts / Devices Types

Part/Dev. : Device | Installed by : -
tion : Control Rm. | Inspected by : Teeya Master Systems Co.,Ltd

Inspections and Message List

Device Type	Mac Adress	Description Message	PM				หมายเหตุ
			PM.1/4	PM.2/4	PM.3/4	PM.4/4	
3-SDDC LOOP11							
PULL	02030134	MANUAL_FL29_BOH	-	-	-	-	
KEY	02030135	KEYSWITCH_FL29_BOH	-	-	-	-	
PULL	02030136	MANUAL_FL29_BOH	-	-	-	-	
KEY	02030137	KEYSWITCH_FL29_BOH	-	-	-	-	
PULL	02030138	MANUAL_FL29_ST1	9 มี.ค. 66	-	-	-	
KEY	02030139	KEYSWITCH_FL29_ST1	9 มี.ค. 66	-	-	-	
CR	02030187	FL29_FCU_1	-	-	-	-	
CR	02030188	FL29_SEF_1	-	-	-	-	
CR	02030501	SOUNDERBASE_FL_29	-	-	-	-	
FL 30							
SMOKE	02030021	SD_FL30_RM.3005	-	-	-	-	
SMOKE	02030022	SD_FL30_RM.3004	-	-	-	-	
SMOKE	02030023	SD_FL30_RM.3003	-	-	-	-	
SMOKE	02030024	SD_FL30_RM.3002	-	-	-	-	
SMOKE	02030025	SD_FL30_RM.3001	-	-	-	-	
SMOKE	02030026	SD_FL30_LIFT LOBBY	-	-	-	-	
SMOKE	02030027	SD_FL30_CORRIDOR-01	-	-	-	-	
SMOKE	02030028	SD_FL30_ST-02	9 มี.ค. 66	-	-	-	
SMOKE	02030029	SD_FL30_RM.3009	-	-	-	-	
SMOKE	02030030	SD_FL30_CORRIDOR-02	-	-	-	-	
SMOKE	02030031	SD_FL30_RM.3008	-	-	-	-	
SMOKE	02030032	SD_FL30_RM.3007	-	-	-	-	
SMOKE	02030033	SD_FL30_CORRIDOR-03	-	-	-	-	
SMOKE	02030034	SD_FL30_RM.3006	-	-	-	-	
SMOKE	02030035	SD_FL30_CORRIDOR-04	-	-	-	-	
SMOKE	02030036	SD_FL30_BOH-02	-	-	-	-	
SMOKE	02030037	SD_FL30_BOH-01	-	-	-	-	
SMOKE	02030038	SD_FL30_PANTRY RM.	-	-	-	-	
SMOKE	02030039	SD_FL30_ST-01	9 มี.ค. 66	-	-	-	
SMOKE	02030092	SD_FL30_RM.3011	-	-	-	-	
SMOKE	02030093	SD_FL30_RM.3011	-	-	-	-	
SMOKE	02030094	SD_FL30_RM.3011	-	-	-	-	
SMOKE	02030095	SD_FL30_RM.3110	-	-	-	-	
FS	02030140	FL30_FS_1	-	-	-	-	

บริษัท ติยะ มาสเตอร์ ซิสเต็มส์ จำกัด
TEEYA MASTER SYSTEMS CO., LTD.

รายงานการบริการบำรุงรักษาระบบแจ้งเหตุเพลิงไหม้

General Information

Project : โรงแรมออลซีซั่นส์ กรุงเทพ | System : Fire Alarm | Model : EST3
Revision : SDU 3.74 | Manufacturer : Edwards Systems Technology,U.S.A.
PM No. : ครั้งที่ 1/4 ประจำปี 2566 | Start : 6 มีนาคม 2566 | End : 10 มีนาคม 2566

Parts / Devices Types

Part/Dev. : Device | Installed by : -
tion : Control Rm. | Inspected by : Teeya Master Systems Co.,Ltd

Inspections and Message List

Device Type	Mac Adress	Description Message	PM				หมายเหตุ
			PM.1/4	PM.2/4	PM.3/4	PM.4/4	
3-SDDC LOOP11							
FS	02030141	FL_30_SPARE_1	-	-	-	-	
VISIBLE	02030142	FL30_ST_1	-	-	-	-	
AUDIBLE	02030143	FL30_SP_1	-	-	-	-	
STAGEONE	02030144	MANUAL_FL30_CORRIDOR	-	-	-	-	
STAGETWO	02030145	KEYSWITCH_FL30_CORRIDOR	-	-	-	-	
STAGEONE	02030146	MANUAL_FL30_ST2	9 มี.ค. 66	-	-	-	
STAGETWO	02030147	KEYSWITCH_FL30_ST2	9 มี.ค. 66	-	-	-	
STAGEONE	02030148	MANUAL_FL30_BOH	-	-	-	-	
STAGETWO	02030149	KEYSWITCH_FL30_BOH	-	-	-	-	
STAGEONE	02030150	MANUAL_FL30_BOH	-	-	-	-	
STAGETWO	02030151	KEYSWITCH_FL30_BOH	-	-	-	-	
STAGEONE	02030152	MANUAL_FL30_ST1	9 มี.ค. 66	-	-	-	
STAGETWO	02030153	KEYSWITCH_FL30_ST1	9 มี.ค. 66	-	-	-	
CR	02030189	FL30_FCU_1	-	-	-	-	
CR	02030190	FL30_SEF_1	-	-	-	-	
CR	02030502	SOUNDERBASE_FL_30	-	-	-	-	
FL 31							
SMOKE	02030040	SD_FL31_RM.3105	-	-	-	-	
SMOKE	02030041	SD_FL31_RM.3104	-	-	-	-	
SMOKE	02030042	SD_FL31_RM.3103	-	-	-	-	
SMOKE	02030043	SD_FL31_RM.3102	-	-	-	-	
SMOKE	02030044	SD_FL31_RM.3101	-	-	-	-	
SMOKE	02030045	SD_FL31_LIFT LOBBY	-	-	-	-	
SMOKE	02030046	SD_FL31_CORRIDOR-01	-	-	-	-	
SMOKE	02030047	SD_FL31_ST-02	9 มี.ค. 66	-	-	-	
SMOKE	02030048	SD_FL31_RM.3109	-	-	-	-	
SMOKE	02030049	SD_FL31_CORRIDOR-02	-	-	-	-	
SMOKE	02030050	SD_FL31_RM.3108	-	-	-	-	
SMOKE	02030051	SD_FL31_RM.3107	-	-	-	-	
SMOKE	02030052	SD_FL31_CORRIDOR-03	-	-	-	-	
SMOKE	02030053	SD_FL31_RM.3106	-	-	-	-	
SMOKE	02030054	SD_FL31_CORRIDOR-04	-	-	-	-	
SMOKE	02030055	SD_FL31_BOH-02	-	-	-	-	
SMOKE	02030056	SD_FL31_BOH-01	-	-	-	-	

บริษัท ติยะ มาสเตอร์ ซิสเต็มส์ จำกัด
TEEYA MASTER SYSTEMS CO., LTD.

รายงานการบริการบำรุงรักษาระบบแจ้งเหตุเพลิงไหม้

General Information

Project : โรงแรมออลซีซั่นส์ กรุงเทพ | System : Fire Alarm | Model : EST3
Revision : SDU 3.74 | Manufacturer : Edwards Systems Technology,U.S.A.
PM No. : ครั้งที่ 1/4 ประจำปี 2566 | Start : 6 มีนาคม 2566 | End : 10 มีนาคม 2566

Parts / Devices Types

Part/Dev. : Device | Installed by : -
tion : Control Rm. | Inspected by : Teeya Master Systems Co.,Ltd

Inspections and Message List

Device Type	Mac Adress	Description Message	PM				หมายเหตุ
			PM.1/4	PM.2/4	PM.3/4	PM.4/4	
3-SDDC LOOP11							
SMOKE	02030057	SD_FL31_PANTRY RM.	-	-	-	-	
SMOKE	02030058	SD_FL31_ST-01	9 มี.ค. 66	-	-	-	
SMOKE	02030081	SD_FL31_RM.3111	-	-	-	-	
SMOKE	02030082	SD_FL31_RM.3111	-	-	-	-	
SMOKE	02030083	SD_FL31_RM.3111	-	-	-	-	
SMOKE	02030084	SD_FL31_RM.3110	-	-	-	-	
FS	02030154	FL31_FS_1	-	-	-	-	
FS	02030155	FL_31_SPARE_1	-	-	-	-	
VISIBLE	02030156	FL31_ST_1	-	-	-	-	
AUDIBLE	02030157	FL31_SP_1	-	-	-	-	
STAGEONE	02030158	MANUAL_FL31_CORRIDOR	-	-	-	-	
STAGETWO	02030159	KEYSWITCH_FL31_CORRIDOR	-	-	-	-	
STAGEONE	02030160	MANUAL_FL31_ST2	9 มี.ค. 66	-	-	-	
STAGETWO	02030161	KEYSWITCH_FL31_ST2	9 มี.ค. 66	-	-	-	
STAGEONE	02030162	MANUAL_FL31_BOH	-	-	-	-	
STAGETWO	02030163	KEYSWITCH_FL31_BOH	-	-	-	-	
STAGEONE	02030164	MANUAL_FL31_BOH	-	-	-	-	
STAGETWO	02030165	KEYSWITCH_FL31_BOH	-	-	-	-	
STAGEONE	02030166	MANUAL_FL31_ST1	9 มี.ค. 66	-	-	-	
STAGETWO	02030167	KEYSWITCH_FL31_ST1	9 มี.ค. 66	-	-	-	
CR	02030191	FL31_FCU_1	-	-	-	-	
CR	02030192	FL31_SEF_1	-	-	-	-	
CR	02030503	SOUNDERBASE_FL_31	-	-	-	-	
FL 32							
SMOKE	02030059	SD_FL32_RM.3205	-	-	-	-	
SMOKE	02030060	SD_FL32_RM.3204	-	-	-	-	
SMOKE	02030061	SD_FL32_RM.3203	-	-	-	-	
SMOKE	02030062	SD_FL32_RM.3202	-	-	-	-	
SMOKE	02030063	SD_FL32_LIFT LOBBY	-	-	-	-	
SMOKE	02030064	SD_FL32_ST02	9 มี.ค. 66	-	-	-	
SMOKE	02030065	SD_FL32_RM.3209	-	-	-	-	
SMOKE	02030066	SD_FL32_CORRIDOR-03	-	-	-	-	
SMOKE	02030067	SD_FL32_RM.3208	-	-	-	-	
SMOKE	02030068	SD_FL32_RM.3207	-	-	-	-	

รายงานการบริการบำรุงรักษาระบบแจ้งเหตุเพลิงไหม้

General Information

Project	: โรงแรมอลอฟท์ กรุงเทพ	**System :** Fire Alarm		**Model :** EST3	
Revision	: SDU 3.74	**Manufacturer :** Edwards Systems Technology,U.S.A.			
PM No.	: ครั้งที่ 1/4 ประจำปี 2566	**Start :** 6 มีนาคม 2566		**End :** 10 มีนาคม 2566	

Parts / Devices Types

Part/Dev. : Device — **Installed by :** -

tion : Control Rm. — **Inspected by :** Teeya Master Systems Co.,Ltd

Inspections and Message List

Device Type	Mac Adress	Description Message	PM				หมายเหตุ
			PM.1/4	PM.2/4	PM.3/4	PM.4/4	
3-SDDC LOOP11							
SMOKE	02030069	SD_FL32_CORRIDOR-02	-	-	-	-	
SMOKE	02030070	SD_FL32_RM.3206	-	-	-	-	
SMOKE	02030071	SD_FL32_CORRIDOR-01	-	-	-	-	
SMOKE	02030072	SD_FL32_BOH-01	-	-	-	-	
SMOKE	02030073	SD_FL32_BOH-02	-	-	-	-	
SMOKE	02030074	SD_FL32_PANTRY RM.	-	-	-	-	
SMOKE	02030075	SD_FL32_BOH-03	9 มี.ค. 66	-	-	-	
SMOKE	02030085	SD_FL32_RM.3211	-	-	-	-	
SMOKE	02030086	SD_FL32_RM.3211	-	-	-	-	
SMOKE	02030087	SD_FL32_RM.3210	-	-	-	-	
FS	02030168	FL32_FS_1	-	-	-	-	
FS	02030169	FL_32_SPARE_1	-	-	-	-	
VISIBLE	02030170	FL32_ST_1	-	-	-	-	
AUDIBLE	02030171	FL32_SP_1	-	-	-	-	
STAGEONE	02030172	MANUAL_FL32_CORRIDOR	-	-	-	-	
STAGETWO	02030173	KEYSWITCH_FL32_CORRIDOR	-	-	-	-	
STAGEONE	02030174	MANUAL_FL32_BOH	-	-	-	-	
STAGETWO	02030175	KEYSWITCH_FL32_BOH	-	-	-	-	
STAGEONE	02030176	MANUAL_FL32_BOH	-	-	-	-	
STAGETWO	02030177	KKYSWITCH_FL32_BOH	-	-	-	-	
STAGEONE	02030178	MANUAL_FL32_ST1	9 มี.ค. 66	-	-	-	
STAGETWO	02030179	KEYSWITCH_FL32_ST1	9 มี.ค. 66	-	-	-	
CR	02030193	FL32_FCU_1	-	-	-	-	
CR	02030194	FL32_SEF_1	-	-	-	-	
CR	02030604	SOUNDERBASE_FL_32	-	-	-	-	
SMOKE	02030096	SD_FL32_RM.3201	-	-	-	-	
SMOKE	02030097	SD_FL32_CORRIDOR-04	-	-	-	-	
FL ROOF							
SMOKE	02030088	SD_ROOF_EE.ROOM	-	-	-	-	
SMOKE	02030089	SD_ROOF_ST1	-	-	-	-	
SMOKE	02030090	SD_ROOF_ST-2	9 มี.ค. 66	-	-	-	
SMOKE	02030091	SD_ROOF_LIFT MECHINE	-	-	-	-	
SMOKE	02030098	SD_ROOF_LIFT MECHINE	-	-	-	-	
SMOKE	02030099	SD_ROOF_LIFT MECHINE	-	-	-	-	

บริษัท ทียะ มาสเตอร์ ซิสเต็มส์ จำกัด
TEEYA MASTER SYSTEMS CO., LTD.

รายงานการบริการบำรุงรักษาระบบแจ้งเหตุเพลิงไหม้

General Information

Project	: โรงแรมอลอฟท์ กรุงเทพ	**System :** Fire Alarm		**Model :** EST3	
Revision	: SDU 3.74	**Manufacturer :** Edwards Systems Technology,U.S.A.			
PM No.	: ครั้งที่ 1/4 ประจำปี 2566	**Start :** 6 มีนาคม 2566		**End :** 10 มีนาคม 2566	

Parts / Devices Types

Part/Dev. : Device — **Installed by :** -

tion : Control Rm. — **Inspected by :** Teeya Master Systems Co.,Ltd

Inspections and Message List

Device Type	Mac Adress	Description Message	PM				หมายเหตุ
			PM.1/4	PM.2/4	PM.3/4	PM.4/4	
3-SDDC LOOP11							
FS	02030180	FL_ROOF_FS_1	-	-	-	-	
FS	02030181	ROOF_SPARE_1	-	-	-	-	
VISIBLE	02030182	ROOF_ST_1	-	-	-	-	
AUDIBLE	02030183	ROOF_SP_1	-	-	-	-	
CR	02030184	ROOF_LIFT_1	-	-	-	-	
CR	02030185	ROOF_LIFT_2	-	-	-	-	
CR	02030186	ROOF_PF_1	-	-	-	-	
STAGEONE	02030195	MANUAL_ROOF_BOH	-	-	-	-	
STAGETWO	02030196	KEYSWITCH_ROOF_BOH	-	-	-	-	
STAGEONE	02030197	MANUAL_ROOF_ST1	9 มี.ค. 66	-	-	-	
STAGETWO	02030198	KEYSWITCH_ROOF_ST1	9 มี.ค. 66	-	-	-	
STAGEONE	02030201	MANUAL_ROOF_LIFT MECHINE	-	-	-	-	
STAGETWO	02030202	KEYSWITCH_ROOF_LIFT MECHINE	-	-	-	-	
STAGEONE	02030203	MANUAL_ROOF_LIFT MECHINE	9 มี.ค. 66	-	-	-	อุปกรณ์เสีย
STAGETWO	02030204	KEYSWITCH_ROOF_LIFT MECHINE	9 มี.ค. 66	-	-	-	อุปกรณ์เสีย

บริษัท ทียะ มาสเตอร์ ซิสเต็มส์ จำกัด
TEEYA MASTER SYSTEMS CO., LTD.

Device	Alarm	Supervisory	Monitor	Trouble	Operation	Remark.
สรุปผลการทดสอบ FIRE ALARM SIGNAL						
Automatic Alarm Initialing Devices						
- Smoke Detector.	✓	-	-	-	✓	
- Heat Detector	✓	-	-	-	✓	
Manual Initialting Device.						
- Manual Call Point,Key Switch	✓	-	-	-	✓	
- Flow Switch	✓	-	-	-	✓	
Trouble Event.						
- Internal System Fault.	-	-	-	✓	✓	
- Primary Power Supply Fault.	-	-	-	✓	✓	
- Secondary Power Supply (Battery) Failure.	-	-	-	✓	✓	
- Zone Circuit Supervision Fault.	-	-	-	✓	✓	
- Zone wiring Open or Short Circuit	-	-	-	✓	✓	
- Zone Groung Fault.	-	-	-	✓	✓	
- Dirty Detection.	-	-	-	✓	✓	
สรุปผลการปฏิบัติงานเมื่อทดสอบส่งสัญญาณ ALARM						
1. เมื่อเกิดสัญญาณแจ้งเหตุเตือนจากระบบ First Alarm System จะแสดง						ระบบสามารถทำงานได้ถูกต้อง
สัญญาณ Alarm ที่ LCD. Display ของ EST3 , Mimic Diagram จะมีสัญญาณ						
LED แสดงจุดเกิดเหตุบนแผนผัง LAY OUT ของ Mimic Diagram และมี						
สัญญาณ LED แสดงในตำแหน่ง Fire Zone พร้อมทั้งมีเสียง Buzzer ใน FAP.						
2. ในทุกสัญญาณ Alarm ระบบ FAS จะส่งสัญญาณ First Alarm						ระบบสามารถทำงานได้ถูกต้อง
ไปยัง Cotrol Relay เพื่อสั่งงานในระบบต่างๆ						
3. กดปุ่ม" **Acknowledge.**" ที่ Mimic เพื่อหยุดเสียงดังภายใน Mimic						ระบบสามารถทำงานได้ถูกต้อง
กดปุ่ม" Acknowledge." ที่ FCP เพื่อหยุดเสียงดังภายใน FCP						
4. ทำการทดสอบ **Key Switch** Bell จะดังทันที						ระบบสามารถทำงานได้ถูกต้อง
5. ทำการทดสอบ Manual มีสัญญาณแจ้งมาที่ FCP และจะมีเสียงสัญญาณ						ระบบสามารถทำงานได้ถูกต้อง
Bell จะดังทันทีเมื่อเวลาผ่านไปครบ 5 นาที						
6. เมื่อเวลาผ่านอีก 3 นาที ระบบจะสั่งงานให้สัญญาณ BELL ทำงาน						ระบบสามารถทำงานได้ถูกต้อง
ในชั้นเกิดไป บนชั้นเกิดเหตุ 1 ชั้นและล่าง 1 ชั้น(Sandwich Alarm						
7. เมื่อเวลาผ่านอีก 2 นาที ระบบจะสั่งงานให้สัญญาณ BELL ทำงาน						ระบบสามารถทำงานได้ถูกต้อง
ในชั้นลุกขึ้น General Alarm พร้อมสั่งสั่งงานให้ Pressurized ทำงาน						
Lift Stand By ชั้น 1 และ พัดลมดูดอากาศทำงาน						
8. กดปุ่ม"**SYSTEM RESET**" ที่ 3-LCD เพื่อให้						ระบบสามารถทำงานได้ถูกต้อง
ระบบกลับเข้าสู่สภาวะปกติ "**NORMAL STATUS**"						

บริษัท ทียะ มาสเตอร์ ซิสเต็มส์ จำกัด
TEEYA MASTER SYSTEMS CO., LTD.

รายงานการบำรุงรักษาระบบสัญญาณแจ้งเหตุเพลิงไหม้ครั้งที่ 1/4
ประจำปี 2566
โครงการ โรงแรมอลอฟท์ กรุงเทพ

ก่อนทำการตรวจสอบระบบสัญญาณแจ้งเหตุเพลิงไหม้ ตู้ FCP แจ้ง Trouble 66 รายการ Monitor 2 รายการ

ปัญหาที่พบระหว่างการทดสอบระบบสัญญาณแจ้งเหตุเพลิงไหม้

No	Details	Message	Remark
1	01020010	SD_FLB_STAFF CANTEEN-01	อุปกรณ์ไม่ Alarm
2	01020018	SD_FLB_FIRE PUMP RM.-02	หน้างานเป็น HD
3	01020019	HD_FLB_FIRE PUMP RM.-01	Base ชำรุด / อุปกรณ์เสีย
4	01020022	SD_FLB_HR	อุปกรณ์ไม่ Alarm
5	01020025	SD_FLB_CORRIDOR-01	อุปกรณ์มีคราบน้ำ
6	01020066	SMOKE_FL_LG_NO_08	อุปกรณ์ไม่ Alarm
7	01020069	SD_FL_LG_LUGGAGE ROOM	อุปกรณ์ไม่ Alarm
8	01020083	SD_FL_LG_CORRIDOR-03	อุปกรณ์ไม่ Alarm
9	01020093	HEAT_FL_LG_NO_18	อุปกรณ์ชำรุด
10	01020044	SD_FLG_ST-02	Base ชำรุด
11	01020275	SMOKE_FL_G_NO_36	อุปกรณ์เสีย
12	01020341	HD_FL2_CARPARK	Base ชำรุด
13	01020297	HD_FL3_CARPARK	Base ชำรุด
14	01030004	HD_FL4_CAR PARK	ตู้ FCP ไม่ Alarm
15	01030005	HD_FL4_CAR PARK	Base ชำรุด
16	01030011	SD_FL4_ST-02	Base ชำรุด
17	01030013	HD_FL4_CAR PARK	Base ชำรุด
18	01030018	HD_FL4_CAR PARK	Base ชำรุด
19	01030031	HD_FL5_CAR PARK	Base ชำรุด
20	01030034	HD_FL5_CAR PARK	Base ชำรุด
21	01030038	HD_FL5_CAR PARK	อุปกรณ์เสีย
22	01030051	HD_FL5_CAR PARK	Base ชำรุด
23	01030053	HD_FL5_CAR PARK	Base ชำรุด
24	01030054	HD_FL5_CAR PARK	Base ชำรุด
25	01030168	MANUAL_FL_6_ST-3	อุปกรณ์เสีย
26	01030169	KEYSWITCH_FL_6_NO_13	

บริษัท ติยะ มาสเตอร์ ซิสเต็มส์ จำกัด
TEEYA MASTER SYSTEMS CO., LTD.

รายงานการบำรุงรักษาระบบสัญญาณแจ้งเหตุเพลิงไหม้ครั้งที่ 1/4
ประจำปี 2566
โครงการ โรงแรมออลอฟท์ กรุงเทพ

27	01030176	MANUAL_FL6_ST2	อุปกรณ์เสีย
28	01030177	KEYSWITCH_FL6_ST2	
29	01030329	SD_FL7_VIP LOUNGE	Firework เป็น HD
30	01030340	SD_FL7_MEETING ROOM	อุปกรณ์ไม่ Alarm
31	01030383	FL8_SP_1	Module CC1 เสีย
32	01040153	MANUAL_FL10A_CORRIDOR	อุปกรณ์ไม่ Alarm
33	01040154	KEYSWITCH_FL10A_CORRIDOR	
34	01040422	MANUAL_FL12_ST2	อุปกรณ์เสีย
35	01040423	KEYSWITCH_FL12_ST-2	
36	02030009	SD_FL29_ST-02	อุปกรณ์ไม่ Alarm
37	02030203	MANUAL_ROOF_LIFT MECHINE	อุปกรณ์เสีย
38	02030204	MANUAL_ROOF_LIFT MECHINE	

สรุปรายการที่ต้องเสนอเปลี่ยนแปลงซ่อมแซมแก้ไข

No	List	Quntity
1	SD_FLB_STAFF CANTEEN-01	Smoke Address 9 ชุด
	SD_FLB_HR	
	SD_FLB_CORRIDOR-01	
	SMOKE_FL._LG_NO_08	
	SD_FL_LG_LUGGAGE ROOM	
	SD_FL_LG_CORRIDOR-03	
	SMOKE_FL._G_NO_36	
	SD_FL7_MEETING ROOM	
	SD_FL29_ST-02	
2	SD_FLB_FIRE PUMP RM.-02	Heat Address 5 ชุด
	HD_FLB_FIRE PUMP RM.-01	
	HEAT_FL_LG_NO_18	
	HD_FL4_CAR PARK	
	HD_FL5_CAR PARK	

บริษัท ติยะ มาสเตอร์ ซิสเต็มส์ จำกัด
TEEYA MASTER SYSTEMS CO., LTD.

รายงานการบำรุงรักษาระบบสัญญาณแจ้งเหตุเพลิงไหม้ครั้งที่ 1/4
ประจำปี 2566
โครงการ โรงแรมออลอฟท์ กรุงเทพ

3	HD_FLB_FIRE PUMP RM.-01	Standard Base 13 ชุด
	SD_FLG_ST-02	
	HD_FL2_CARPARK	
	HD_FL3_CARPARK	
	HD_FL4_CAR PARK	
	SD_FL4_ST-02	
	HD_FL4_CAR PARK	
	HD_FL4_CAR PARK	
	HD_FL5_CAR PARK	
	HD_FL5_CAR PARK	
	HD_FL5_CAR PARK	
	HD_FL5_CAR PARK	
	HD_FL5_CAR PARK	
28	MANUAL_FL_6_ST-3	Manual Address+Key 5 ชุด
29	KEYSWITCH_FL_6_NO_13	
30	MANUAL_FL6_ST2	
31	KEYSWITCH_FL6_ST2	
32	MANUAL_FL10A_CORRIDOR	
33	KEYSWITCH_FL10A_CORRIDOR	
34	MANUAL_FL12_ST2	
35	KEYSWITCH_FL12_ST-2	
36	MANUAL_ROOF_LIFT MECHINE	
37	MANUAL_ROOF_LIFT MECHINE	

หลังทำการตรวจสอบระบบสัญญาณแจ้งเหตุเพลิงไหม้ ตู้ FCP แจ้ง Trouble 25 รายการ, Monitor 2 รายการ

บริษัท ติยะ มาสเตอร์ ซิสเต็มส์ จำกัด
TEEYA MASTER SYSTEMS CO., LTD.

สรุปรายงานการดำเนินการบำรุงรักษาระบบแจ้งเหตุเพลิงไหม้ ประจำปี 2566 ครั้งที่ 1/4
โรงแรมออลอฟท์ กรุงเทพ

ภาพหน้าจอ FCP ก่อนการทำ PM

ภาพหน้าจอ FCP หลังการทำ PM

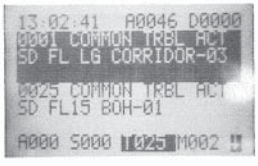

ภาพการทำความสะอาดตู้ Fire Alarm Control Panel

ภาพการทำความสะอาดตู้ Graphic Annunciator

บริษัท ติยะ มาสเตอร์ ซิสเต็มส์ จำกัด
TEEYA MASTER SYSTEMS CO., LTD.

สรุปรายงานการดำเนินการบำรุงรักษาระบบแจ้งเหตุเพลิงไหม้ ประจำปี 2566 ครั้งที่ 1/4
โรงแรมออลอฟท์ กรุงเทพ

ภาพการทำความสะอาดตู้ Module Box

ภาพการทำความสะอาดตู้ Auxiliary Power Supply

ภาพการทดสอบอุปกรณ์ Smoke Detector / Heat Detector

บริษัท ติยะ มาสเตอร์ ซิสเต็มส์ จำกัด
TEEYA MASTER SYSTEMS CO., LTD.

สรุปรายงานการดำเนินการบำรุงรักษาระบบแจ้งเหตุเพลิงไหม้ ประจำปี 2566 ครั้งที่ 1/4
โรงแรมอลอฟท์ กรุงเทพ
ภาพการทำความสะอาดอุปกรณ์ Smoke Detector

ภาพการทำความสะอาดอุปกรณ์ Manual Pull Station

ภาพการใช้ Multimeter ตรวจเช็ควัดค่าแรงดันไฟฟ้าในระบบ

เล่มที่ ssอ 550 เลขที่ 27488

บริษัท ติยะ มาสเตอร์ ซิสเต็มส์ จำกัด
TEEYA MASTER SYSTEMS CO., LTD.

รายงานการบริการ

บริษัท : ____ วันที่ : 6/3/66
โครงการ : Aloft Sukhum vit 11 ผู้ติดต่อ : [redacted]
เรื่อง : PM Fire Alarm Systems 1/4 โทรศัพท์ :
ระบบ ✓ FAS EST3 ○ TWR ○ CCTV ○ OTHER
✓ ถ่ายรูปก่อนดำเนินการ

รายละเอียดของงาน : ก่อนเริ่มงาน ตู้ FCP แจ้ง Trouble 66 รายการ.
ได้ทำการทดสอบสัญญาณแจ้งเหตุเพลิงไหม้ พร้อมทำความสะอาดอุปกรณ์ ตามชั้น ดังนี้.
1. Carpark ชั้น 5, ชั้น 4, ชั้น 3, ชั้น 2, ชั้น 1.
* ปัญหาที่พบ
1. ชั้น 5 - Heat Base ชำรุด ได้แก่ Add 01030031, 01030034, 01030051, 01030053, 01030054
Heat เสีย 1 ตัว Add 01030038, Smoke เสีย 1 ตัว Add 01030037 Lift Lobby.
2. ชั้น 4 - Heat 1 ตัว ทดสอบแล้ว ตู้ ไม่แจ้ง Alarm 01030004, Heat Base ชำรุด ได้แก่
Add 01030005, 01030013, 01030018, Smoke Base ชำรุด 1 ตัว Add 01030011.
แนวทางแก้ปัญหา : 3. ชั้น 3 - Heat Base ชำรุด 1 ตัว Add 01020197.
4. ชั้น 2 - Heat Base ชำรุด 1 ตัว Add 01020391
5. ชั้น 15 ทำการตรวจเช็ค ~~xxx~~ ที่ ตู้ Module. พบว่า IM เสีย 1 ตัว (SIGA - IM).
คำสั่ง ตัด ระบบ ทั้ง ชั้น
ความคิดเห็นลูกค้า : ก่อนออกจากหน้างาน ตู้ FCP แจ้ง Trouble 66 รายการ.

✓ ถ่ายรูปหลังเข้าดำเนินการ

เวลาเข้า : 9.00น. พนักงานผู้ให้บริการ
เวลาออก : 17.00น. 1 [redacted]
2
3
4

ท่านได้รับความพึงพอใจการให้บริการในครั้งนี้
○ ดีมาก ○ ดี ○ พอใช้ ○ ควรปรับปรุง

ลูกค้า [redacted]

วันที่ : 6/3/2023.

** หากท่านไม่ได้รับความสะดวกหรือพึงพอใจในการบริการ กรุณาติดต่อ คุณธรรมรัตน์ 081-911-0447,คุณฐากร 089-926-4041,คุณธนปกรณ์ 088-179-3659**
หมายเหตุ ใบรายงานนี้จะไม่ระบุจำนวนเงิน เป็นการสรุปอุปกรณ์และลักษณะงานที่ได้ดำเนินการติดตั้งตามจริง และถือเป็นหลักฐาน เพื่อการดำเนินการจัดเก็บค่าใช้จ่ายตามราคาต่อหน่วยในโครงการนั้น หรือที่จะเสนอราคาในภายหลัง
94 ซอยโยธินพัฒนา แขวงคลองจั่น เขตบางกะปิ กรุงเทพมหานคร 10240 Tel.(02)932-0837 Fax.(02)932-0838 E-mail: tms@teeyamaster.co.th www.teeyamaster.co.th

---

เล่มที่ ssอ 550 เลขที่ 27489

บริษัท ติยะ มาสเตอร์ ซิสเต็มส์ จำกัด
TEEYA MASTER SYSTEMS CO., LTD.

รายงานการบริการ

บริษัท : ____ วันที่ : 7/3/66
โครงการ : Aloft Sukhum vit 11 ผู้ติดต่อ : [redacted]
เรื่อง : PM Fire Alarm Systems โทรศัพท์ :
ระบบ ✓ FAS EST3 ○ TWR ○ CCTV ○ OTHER
✓ ถ่ายรูปก่อนดำเนินการ

รายละเอียดของงาน : ก่อนเริ่มงาน ตู้ FCP แจ้ง Trouble 67 รายการ.
ได้ทำการทดสอบระบบสัญญาณแจ้งเหตุเพลิงไหม้ พร้อมทำความสะอาดอุปกรณ์ ตามชั้น ดังนี้.
ชั้น B, ชั้น LG, ชั้น G.
* ปัญหาที่พบ.
1. ชั้น B - Heat เสีย 1 ตัว 01020019 พื้นที่ Fire Pump.
- Smoke ห้อง Canteen เสีย 1 ตัว 01020010, Smoke 1 ตัว เทสแล้วไม่ดัง (เช็คแล้วมีไฟมาจ่าย)
01020022 พื้นที่ห้อง HR., Smoke 1 ตัว สีคราบน้ำและสนิม พื้นที่ทางเดินส่วนกลาง 01020025.
2. ชั้น LG - Smoke 1 ตัว เทสแล้วไม่ดัง เช็คแล้วมีไฟมาจ่าย 01020069.
แนวทางแก้ปัญหา : Smoke 1 ตัว เทสแล้วไม่ดัง เช็คแล้วมีไฟมาจ่าย 01020083.
3. ชั้น G - Smoke Base ชำรุด 1 ตัว พื้นที่ ST-02 01020044
4. ชั้น 9 - Siga - CC1 เสีย 1 ตัว 5088290923 (01030787)
ก่อนออกจากหน้างาน ตู้ FCP แจ้ง Trouble 39 รายการ
ความคิดเห็นลูกค้า :

✓ ถ่ายรูปหลังเข้าดำเนินการ

เวลาเข้า : 9.30น. พนักงานผู้ให้บริการ
เวลาออก : 17.00น. 1 [redacted]
2
3
4

ท่านได้รับความพึงพอใจการให้บริการในครั้งนี้
○ ดีมาก ○ ดี ○ พอใช้ ○ ควรปรับปรุง

ลูกค้า [redacted]

วันที่ :

** หากท่านไม่ได้รับความสะดวกหรือพึงพอใจในการบริการ กรุณาติดต่อ คุณธรรมรัตน์ 081-911-0447,คุณฐากร 089-926-4041,คุณธนปกรณ์ 088-179-3659**
หมายเหตุ ใบรายงานนี้จะไม่ระบุจำนวนเงิน เป็นการสรุปอุปกรณ์และลักษณะงานที่ได้ดำเนินการติดตั้งตามจริง และถือเป็นหลักฐาน เพื่อการดำเนินการจัดเก็บค่าใช้จ่ายตามราคาต่อหน่วยในโครงการนั้น หรือที่จะเสนอราคาในภายหลัง
94 ซอยโยธินพัฒนา แขวงคลองจั่น เขตบางกะปิ กรุงเทพมหานคร 10240 Tel.(02)932-0837 Fax.(02)932-0838 E-mail: tms@teeyamaster.co.th www.teeyamaster.co.th

---

เล่มที่ ssอ 550 เลขที่ 27490

บริษัท ติยะ มาสเตอร์ ซิสเต็มส์ จำกัด
TEEYA MASTER SYSTEMS CO., LTD.

รายงานการบริการ

บริษัท : ____ วันที่ : 8/3/66
โครงการ : Aloft Sukhum vit 11 ผู้ติดต่อ : [redacted]
เรื่อง : PM Fire Alarm Systems. โทรศัพท์ :
ระบบ ✓ FAS EST3 ○ TWR ○ CCTV ○ OTHER
✓ ถ่ายรูปก่อนดำเนินการ

รายละเอียดของงาน : ก่อนเริ่มงาน ตู้ FCP แจ้ง Trouble 137 รายการ.
ได้ทำการทดสอบสัญญาณแจ้งเหตุเพลิงไหม้ พร้อมทำความสะอาด ตามชั้น ดังนี้. ชั้น 6, ชั้น 7.
* ปัญหาที่พบ
1. ชั้น 6 - Manual ชำรุด 1 ตัว (เลื่อนหัก) 01030168 พื้นที่ ST3.
2. ชั้น 7 - Smoke พื้นที่ VIP Lounge 01030324 ทดสอบแล้ว Fire Work เป็น Heat.
- Smoke เสีย 1 ตัว 01030390 พื้นที่ Meeting Room.
3. ชั้น 6 - Manual ชำรุด 1 ตัว (เลื่อนเสีย) 01030176 ST 2.
4. ชั้น LG - Heat ชำรุด 1 ตัว 01020093 พื้นที่ลานจอดรถมอไซค์.
แนวทางแก้ปัญหา :
ก่อนออกจากหน้างาน ตู้ FCP แจ้ง Trouble 66 รายการ.

ความคิดเห็นลูกค้า :

✓ ถ่ายรูปหลังเข้าดำเนินการ

เวลาเข้า : 9.30น. พนักงานผู้ให้บริการ
เวลาออก : 17.00น. 1 [redacted]
2
3
4

ท่านได้รับความพึงพอใจการให้บริการในครั้งนี้
○ ดีมาก ○ ดี ○ พอใช้ ○ ควรปรับปรุง

ลูกค้า [redacted]

วันที่ :

** หากท่านไม่ได้รับความสะดวกหรือพึงพอใจในการบริการ กรุณาติดต่อ คุณธรรมรัตน์ 081-911-0447,คุณฐากร 089-926-4041,คุณธนปกรณ์ 088-179-3659**
หมายเหตุ ใบรายงานนี้จะไม่ระบุจำนวนเงิน เป็นการสรุปอุปกรณ์และลักษณะงานที่ได้ดำเนินการติดตั้งตามจริง และถือเป็นหลักฐาน เพื่อการดำเนินการจัดเก็บค่าใช้จ่ายตามราคาต่อหน่วยในโครงการนั้น หรือที่จะเสนอราคาในภายหลัง
94 ซอยโยธินพัฒนา แขวงคลองจั่น เขตบางกะปิ กรุงเทพมหานคร 10240 Tel.(02)932-0837 Fax.(02)932-0838 E-mail: tms@teeyamaster.co.th www.teeyamaster.co.th

เล่มที่ SSD 550 เลขที่ 27491

บริษัท ติยะ มาสเตอร์ ซิสเต็มส์ จำกัด
TEEYA MASTER SYSTEMS CO., LTD.

รายงานการบริการ

บริษัท : วันที่ : 9/3/66

โครงการ : Aloft Sukhum Vig 11 ผู้ติดต่อ : [redacted]

เรื่อง : PM Fire Alarm Systems โทรศัพท์ : [redacted]

ระบบ ☑ FAS EST3 ○ TWR ○ CCTV ○ OTHER

☑ ถ่ายรูปก่อนดำเนินการ

รายละเอียดของงาน : ก่อนเริ่มงาน ตู้ FCP แจ้ง Trouble 68 รายการ.
ได้ทำการทดสอบสัญญาณแจ้งเหตุเพลิงไหม้ พร้อมทำความสะอาดอุปกรณ์ ตามชั้น ดังนี้.
ชั้น 32 ถึง ชั้น 1 (บันไดหนีไฟ ST1, ST2)
* ปัญหาที่พบ
1. ชั้น Roof - Manual เสีย 1 ตัว 01030203 Lift Machine. เช็คแล้วมีไฟแต่ทดสอบไม่ Alarm.
2. ชั้น 29 - Smoke เสีย 1 ตัว 02030009 ST-02
3. ชั้น 10A - Manual เสีย 1 ตัว 01040153 Corridor เช็คแล้วมีไฟ แต่ทดสอบไม่ Alarm.

แนวทางแก้ปัญหา : ก่อนออกจากหน้างาน ตู้ FCP แจ้ง Trouble 24 รายการ.
* ได้ทำการเปลี่ยน Siga-im ชั้น 15 1 ตัว (3199292824).

ความคิดเห็นลูกค้า :

☑ ถ่ายรูปหลังเข้าดำเนินการ

เวลาเข้า : 9.30 น. พนักงานผู้ให้บริการ

เวลาออก : 17.00 น. 1 [redacted]
4

ท่านได้รับความพึงพอใจการให้บริการในครั้งนี้
○ ดีมาก ○ ดี ○ พอใช้ ○ ควรปรับปรุง

ลูกค้า : [redacted]

วันที่ : [redacted]

** หากท่านไม่ได้รับความสะดวกหรือพึงพอใจในการบริการ กรุณาติดต่อ คุณธรรมรัตน์ 081-911-0447,คุณ[illegible] 089-926-4041,คุณ[illegible] 088-179-3659**
หมายเหตุ ในรายงานนี้จะไม่ระบุจำนวนเงิน เป็นการสรุปอุปกรณ์และลักษณะงานที่ได้ดำเนินการติดตั้งตามจริง และถือเป็นหลักฐาน เพื่อการดำเนินการเรียกเก็บค่าใช้จ่ายตามราคาต่อหน่วยในโครงการนั้น หรือที่จะเสนอราคาในภายหลัง
94 ซอยโยธินพัฒนา แขวงคลองจั่น เขตบางกะปิ กรุงเทพมหานคร 10240 Tel. (02)932-0837 Fax.(02)932-0838 E-mail: tms@teeyamaster.co.th www.teeyamaster.co.th

เล่มที่ SSD 550 เลขที่ 27492

บริษัท ติยะ มาสเตอร์ ซิสเต็มส์ จำกัด
TEEYA MASTER SYSTEMS CO., LTD.

รายงานการบริการ

บริษัท : วันที่ : 10/3/66

โครงการ : Aloft Sukhum Vig 11 ผู้ติดต่อ : [redacted]

เรื่อง : PM Fire Alarm Systems โทรศัพท์ : [redacted]

ระบบ ☑ FAS EST3 ○ TWR ○ CCTV ○ OTHER

☑ ถ่ายรูปก่อนดำเนินการ

รายละเอียดของงาน : ก่อนเริ่มงาน ตู้ FCP แจ้ง Trouble 25 รายการ.
ได้ทำการทดสอบสัญญาณแจ้งเหตุเพลิงไหม้ พร้อมทำความสะอาดอุปกรณ์ด้วย.
- ในส่วนของวันนี้ ทดสอบอุปกรณ์ Smoke พื้นที่โถงลิฟต์หน้า และทำความสะอาดตู้ Module ทุกชั้น.
ตู้ FCP, ตู้ Graphic.
* ปัญหาที่พบ
1. ชั้น B - Heat เสีย 1 ตัว 01020019 Fire Pump RM-01.
2. ชั้น LG - Smoke เสีย 1 ตัว 01020083 Corridor.
3. ชั้น B - SP1 01020139 Module CC1 เสีย 1 ตัว.

แนวทางแก้ปัญหา : 4. ชั้น 5 - Heat เสีย 1 ตัว 01030038 Carpark.
5. Common Trbl Not IM Out Loop 5 เสีย 01040062.
6. ชั้น 11 - Smoke เสีย 1 ตัว ห้อง 1116 01040068.
7. ชั้น 12 - Manual เสีย 1 ตัว 01040422 ST-02.

ความคิดเห็นลูกค้า : 8. ชั้น 26 - Smoke เสีย 1 ตัว 02020331 ห้อง 2611.
9. ชั้น 25 - Smoke เสีย 1 ตัว 02020339 GM Room.

☑ ถ่ายรูปหลังเข้าดำเนินการ

เวลาเข้า : 9.30 น. พนักงานผู้ให้บริการ

เวลาออก : 17.00 น. 1 [redacted]
4

ท่านได้รับความพึงพอใจการให้บริการในครั้งนี้
○ ดีมาก ○ ดี ○ พอใช้ ○ ควรปรับปรุง

ลูกค้า : [redacted]

วันที่ : [redacted]

** หากท่านไม่ได้รับความสะดวกหรือพึงพอใจในการบริการ กรุณาติดต่อ คุณธรรมรัตน์ 081-911-0447,คุณ[illegible] 089-926-4041,คุณ[illegible] 088-179-3659**
หมายเหตุ ในรายงานนี้จะไม่ระบุจำนวนเงิน เป็นการสรุปอุปกรณ์และลักษณะงานที่ได้ดำเนินการติดตั้งตามจริง และถือเป็นหลักฐาน เพื่อการดำเนินการเรียกเก็บค่าใช้จ่ายตามราคาต่อหน่วยในโครงการนั้น หรือที่จะเสนอราคาในภายหลัง
94 ซอยโยธินพัฒนา แขวงคลองจั่น เขตบางกะปิ กรุงเทพมหานคร 10240 Tel. (02)932-0837 Fax.(02)932-0838 E-mail: tms@teeyamaster.co.th www.teeyamaster.co.th

เล่มที่ SSD 550 เลขที่ 27493

บริษัท ติยะ มาสเตอร์ ซิสเต็มส์ จำกัด
TEEYA MASTER SYSTEMS CO., LTD.

รายงานการบริการ

บริษัท : วันที่ : 10/3/66

โครงการ : Aloft Sukhum Vig 11 ผู้ติดต่อ : [redacted]

เรื่อง : PM Fire Alarm Systems โทรศัพท์ : [redacted]

ระบบ ☑ FAS EST3 ○ TWR ○ CCTV ○ OTHER

☑ ถ่ายรูปก่อนดำเนินการ

รายละเอียดของงาน : 10. ชั้น 8 - SP1 01030383 Module CC1 เสีย 1 ตัว.
11. ชั้น G - Smoke เสีย 1 ตัว 01020275 Front lobby Entrance.
12. ชั้น Roof - Smoke เสีย 1 ตัว 02030098 Lift Machine.
13. ชั้น LG - Heat เสีย 1 ตัว 01020093 Motorcycle Park.
" - Smoke เสีย 1 ตัว 01020067 FCC Room.
14. ชั้น 8 - Smoke เสีย 1 ตัว 01030315 All Day Dining.
15. ชั้น LG - Smoke เสีย 1 ตัว 01020069 Luggage Room.
16. ชั้น 5 - Smoke เสีย 1 ตัว 01030037 Lift Lobby.

แนวทางแก้ปัญหา : 17. ชั้น 12 - Smoke เสีย 1 ตัว 01040276 Pantry Room.
18. ชั้น 15 - Smoke เสีย 1 ตัว 01040328 BOH-01.
19. ชั้น B - Smoke เสีย 1 ตัว 01020010 Staff Canteen 01.
20. ชั้น 10 - Smoke เสีย 1 ตัว 01040023 Corridor.

ความคิดเห็นลูกค้า :
* ก่อนออกจากหน้างาน ตู้ FCP แจ้ง Trouble. 25 รายการ.

☑ ถ่ายรูปหลังเข้าดำเนินการ

เวลาเข้า : 9.30 น. พนักงานผู้ให้บริการ

เวลาออก : 17.00 น. 1 [redacted]
4

ท่านได้รับความพึงพอใจการให้บริการในครั้งนี้
○ ดีมาก ○ ดี ○ พอใช้ ○ ควรปรับปรุง

ลูกค้า : [redacted]

วันที่ : [redacted]

** หากท่านไม่ได้รับความสะดวกหรือพึงพอใจในการบริการ กรุณาติดต่อ คุณธรรมรัตน์ 081-911-0447,คุณ[illegible] 089-926-4041,คุณ[illegible] 088-179-3659**
หมายเหตุ ในรายงานนี้จะไม่ระบุจำนวนเงิน เป็นการสรุปอุปกรณ์และลักษณะงานที่ได้ดำเนินการติดตั้งตามจริง และถือเป็นหลักฐาน เพื่อการดำเนินการเรียกเก็บค่าใช้จ่ายตามราคาต่อหน่วยในโครงการนั้น หรือที่จะเสนอราคาในภายหลัง
94 ซอยโยธินพัฒนา แขวงคลองจั่น เขตบางกะปิ กรุงเทพมหานคร 10240 Tel. (02)932-0837 Fax.(02)932-0838 E-mail: tms@teeyamaster.co.th www.teeyamaster.co.th

Fire extinguisher checklist of January 2023

No.	Basement	Cabinet	Chemical		CO2		Halotron		Foam		Remark
			A	C	A	C	A	C	A	C	
1	In front of elevator number 5	Normal	1	✓							ok
2	In front of elevator number 7				1	✓					ok
3	In front of canteen kitchen				1	✓					ok
4	Inside canteen kitchen								1	✓	ok
5	In front of fire exit B	Normal	1	✓	1	✓					ok
7	In front of fire pump room		1	✓	1	✓					ok

No.	LG floor	Cabinet	Chemical		CO2		Halotron		Remark
			A	C	A	C	A	C	
1	In front of elevator number 5	Normal	1	✓					ok
2	In front of linen room				1	✓			ok
3	Fire store		5	3	4	4			ok
4	Building exit				3	✓			ok
5	In front of fan room	Normal	2	✓					ok
6	In Loss Prevention office		2	✓	2	✓	2	✓	ok
7	Building entrance				4				ok

No.	G Floor	Cabinet	Chemical		CO2		Halotron		Remark
			A	C	A	C	A	C	
1	In front of elevator number 5	Normal	1	✓					ok
2	In front of electric room				1	✓			ok
3	In front of re:fuel store				1	✓			ok
4	In front of fire exit B	Normal	1	✓	1	✓			ok

No.	1st floor	Cabinet	Chemical		CO2		Halotron		Remark
			A	C	A	C	A	C	
1	In front of elevator number 5	Normal	1	✓					ok
2	In front of electric room				1	✓			ok
3	WXYZ bar				1	✓			ok
4	WXYZ bar store				1	✓			ok
5	In front of fire exit B	Normal	1	✓	1	✓			ok
6	ATAT room				1	✓			ok

No.	2nd floor	Cabinet	Chemical		CO2		Halotron		Remark
			A	C	A	C	A	C	
1	In front of elevator number 5	Normal	1	✓					ok
2	In front of electric room				1	✓			ok
3	Inside carpenter room		1	✓					ok
4	In front of fire exit B	Normal	1	✓	1	✓			ok
5	In front of fire exit C		1	✓	1	✓			ok

No.	3rd floor	Cabinet	Chemical		CO2		Halotron		Remark
			A	C	A	C	A	C	
1	In front of elevator number 5	Normal	1	✓					ok
2	In front of electric room				1	✓			ok
3	In front of car elevator number 3		1	✓					ok
4	In front of fire exit B	Normal	1	✓	1	✓			ok
5	In front of relaxation room				1	✓			ok
6	Inside relaxation room				1	✓			ok

No.	4th floor	Cabinet	Chemical		CO2		Halotron		Remark
			A	C	A	C	A	C	
1	In front of elevator number 5	Normal	1	✓	1	✓			ok
2	In front of fire exit B	Normal	1	✓	1	✓			Cabinet difficult to open
3	In front of fire exit C		1	✓	1	✓			ok
No.	**5th floor**	**Cabinet**	**Chemical**		**CO2**		**Halotron**		**Remark**
			A	C	A	C	A	C	
1	In front of elevator number 5	Normal	1	✓	1	✓			ok
2	In front of fire exit B	Normal	1	✓	1	✓			ok
No.	**6th floor**	**Cabinet**	**Chemical**		**CO2**		**Halotron**		**Remark**
			A	C	A	C	A	C	
1	In front of elevator number 5	Normal	1	✓	1	✓			ok
2	Inside car elevator controller room				2	✓			ok
3	Inside fire exit B	Normal	1	✓	1	✓			ok
4	Inside fire exit C	Normal	1	✓	1	✓			ok
No.	**7th floor**	**Cabinet**	**Chemical**		**CO2**		**Halotron**		**Remark**
			A	C	A	C	A	C	
1	In front of elevator number 5	Normal	1	✓					ok
2	In front of electric room				1	✓			ok
3	Inside fire exit B		1	✓	1	✓			ok
4	Inside fire exit C	Normal	1	✓	1	✓			ok

No.	8th floor	Cabinet	Chemical		CO2		Halotron		Foam		Remark
			A	C	A	C	A	C	A	C	
1	In front of elevator number 5	Normal	1	✓							ok
2	In front of electric room				1	✓					ok
3	In front of toilet in main kitchen				1	✓					ok
4	Inside main kitchen				2	✓			1	✓	ok
5	In front of fire exit B	Normal	1	✓	1	✓					ok
6	Inside kitchen showroom								1	✓	ok
7	In front of fire exit C	Normal	1	✓	1	✓					ok

No.	9th floor	Cabinet	Chemical		CO2		Halotron		Remark
			A	C	A	C	A	C	
1	In front of elevator number 5	Normal	1	✓					ok
2	In front of electric room				1	✓			ok
3	In front of fire exit B	Normal	1	✓	1	✓			ok
No.	**10th floor**	**Cabinet**	**Chemical**		**CO2**		**Halotron**		**Remark**
			A	C	A	C	A	C	
1	In front of elevator number 5	Normal	1	✓					ok
2	In front of electric room				1	✓			ok
3	Inside executive office				2	✓			ok
4	In front of fire exit B	Normal	1	✓	1	✓			ok
5	Inside splash store				1	✓			ok
No.	**10th (A) floor**	**Cabinet**	**Chemical**		**CO2**		**Halotron**		**Remark**
			A	C	A	C	A	C	
1	In front of elevator number 5	Normal	1	✓					ok
2	In front of electric room				1	✓			ok
3	In front of generator room				1	✓			ok
4	In front of tranformer room				1	✓			ok
5	In front of man distribution board room				1	✓			ok
6	In front of fire exit B	Normal	1	✓	1	✓			ok

No.	11th floor	Cabinet	Chemical		CO2		Halotron		Remark
			A	C	A	C	A	C	
1	In front of elevator number 5	Normal	1	✓					ok
2	In front of pantry room				1	✓			ok
3	In front of fire exit B	Normal	1	✓	1	✓			ok
No.	**12th floor**	**Cabinet**	**Chemical**		**CO2**		**Halotron**		**Remark**
			A	C	A	C	A	C	
1	In front of elevator number 5	Normal	1	✓					ok
2	In front of pantry room				1	✓			ok
3	In front of fire exit B	Normal	1	✓	1	✓			ok
No.	**14th floor**	**Cabinet**	**Chemical**		**CO2**		**Halotron**		**Remark**
			A	C	A	C	A	C	
1	In front of elevator number 5	Normal	1	✓					ok
2	In front of pantry room				1	✓			ok
3	In front of fire exit B	Normal	1	✓	1	✓			ok
No.	**15th floor**	**Cabinet**	**Chemical**		**CO2**		**Halotron**		**Remark**
			A	C	A	C	A	C	
1	In front of elevator number 5	Normal	1	✓					Ok
2	In front of pantry room				1	✓			ok
3	In front of fire exit B	Normal	1	✓	1	✓			Ok
No.	**16th floor**	**Cabinet**	**Chemical**		**CO2**		**Halotron**		**Remark**
			A	C	A	C	A	C	
1	In front of elevator number 5	Normal	1	✓					ok
2	In front of pantry room				1	✓			ok
3	In front of fire exit B	Normal	1	✓	1	✓			ok
No.	**17th floor**	**Cabinet**	**Chemical**		**CO2**		**Halotron**		**Remark**
			A	C	A	C	A	C	
1	In front of elevator number 5	Normal	1	✓					ok
2	In front of pantry room				1	✓			ok
3	In front of fire exit B	Normal	1	✓	1	✓			ok
No.	**18th floor**	**Cabinet**	**Chemical**		**CO2**		**Halotron**		**Remark**
			A	C	A	C	A	C	
1	In front of elevator number 5	Normal	1	✓					ok
2	In front of pantry room				1	✓			ok
3	In front of fire exit B	Normal	1	✓	1	✓			ok
No.	**19th floor**	**Cabinet**	**Chemical**		**CO2**		**Halotron**		**Remark**
			A	C	A	C	A	C	
1	In front of elevator number 5	Normal	1	✓					ok
2	In front of pantry room				1	✓			ok
3	In front of fire exit B	Normal	1	✓	1	✓			ok
No.	**20th floor**	**Cabinet**	**Chemical**		**CO2**		**Halotron**		**Remark**
			A	C	A	C	A	C	
1	In front of elevator number 5	Normal	1	✓					ok
2	In front of pantry room				1	✓			ok
3	In front of fire exit B	Normal	1	✓	1	✓			There is no shalk
No.	**21st floor**	**Cabinet**	**Chemical**		**CO2**		**Halotron**		**Remark**
			A	C	A	C	A	C	
1	In front of elevator number 5	Normal	1	✓					ok
2	In front of pantry room				1	✓			ok
3	In front of fire exit B	Normal	1	✓	1	✓			There is no shalk
No.	**22nd floor**	**Cabinet**	**Chemical**		**CO2**		**Halotron**		**Remark**
			A	C	A	C	A	C	
1	In front of elevator number 5	Normal	1	✓					ok
2	In front of pantry room				1	✓			ok
3	In front of fire exit B	Normal	1	✓	1	✓			ok

No.	23rd floor	Cabinet	Chemical		CO2		Halotron		Remark
			A	C	A	C	A	C	
1	In front of elevator number 5	Normal	1	✓					ok
2	In front of pantry room				1	✓			ok
3	In front of fire exit B	Normal	1	✓	1	✓			ok
No.	**24th floor**	**Cabinet**	**Chemical**		**CO2**		**Halotron**		**Remark**
			A	C	A	C	A	C	
1	In front of elevator number 5	Normal	1	✓					ok
2	In front of pantry room				1	✓			ok
3	In front of fire exit B	Normal	1	✓	1	✓			ok
No.	**25th floor**	**Cabinet**	**Chemical**		**CO2**		**Halotron**		**Remark**
			A	C	A	C	A	C	
1	In front of elevator number 5	Normal	1	✓					ok
2	In front of pantry room				1	✓			ok
3	In front of fire exit B	Normal	1	✓	1	✓			ok
No.	**26th floor**	**Cabinet**	**Chemical**		**CO2**		**Halotron**		**Remark**
			A	C	A	C	A	C	
1	In front of elevator number 5	Normal	1	✓					ok
2	In front of pantry room				1	✓			ok
3	In front of fire exit B	Normal	1	✓	1	✓			ok
No.	**27th floor**	**Cabinet**	**Chemical**		**CO2**		**Halotron**		**Remark**
			A	C	A	C	A	C	
1	In front of elevator number 5	Normal	1	✓					ok
2	In front of pantry room				1	✓			ok
3	In front of fire exit B	Normal	1	✓	1	✓			ok
No.	**28th floor**	**Cabinet**	**Chemical**		**CO2**		**Halotron**		**Remark**
			A	C	A	C	A	C	
1	In front of elevator number 5	Normal	1	✓					ok
2	In front of pantry room				1	✓			ok
3	In front of fire exit B	Normal	1	✓	1	✓			ok
No.	**29th floor**	**Cabinet**	**Chemical**		**CO2**		**Halotron**		**Remark**
			A	C	A	C	A	C	
1	In front of elevator number 5	Normal	1	✓					ok
2	In front of pantry room				1	✓			ok
3	In front of fire exit B	Normal	1	✓	1	✓			ok
No.	**30th floor**	**Cabinet**	**Chemical**		**CO2**		**Halotron**		**Remark**
			A	C	A	C	A	C	
1	In front of elevator number 5	Normal	1	✓					ok
2	In front of pantry room				1	✓			ok
3	In front of fire exit B	Normal	1	✓	1	✓			ok
No.	**31st floor**	**Cabinet**	**Chemical**		**CO2**		**Halotron**		**Remark**
			A	C	A	C	A	C	
1	In front of elevator number 5	Normal	1	✓					ok
2	In front of pantry room				1	✓			ok
3	In front of fire exit B	Normal	1	✓	1	✓			ok

No.	32nd floor	Cabinet	Chemical		CO2		Halotron		Remark
			A	C	A	C	A	C	
1	In front of elevator number 5	Normal	1	✓					ok
2	In front of pantry room				1	✓			ok
3	In front of fire exit B	Normal	1	✓	1	✓			ok
No.	**Rooftop**	**Cabinet**	**Chemical**		**CO2**		**Halotron**		**Remark**
			A	C	A	C	A	C	
1	In front of electric room A	Normal	1	✓	1	✓			Ok
2	Inside elevator controller room A				1	✓			ok
3	Inside elevator controller room B				1	✓			ok
Total			87		113		2		3

Note: A = Amount / C = Checking

Dry Chemical = Good 87, Not good 0
CO2 = Good 117, Not good 0
Halotron = Good 2
Foam = Good 3

Checked by: Mr. Panjapon M
Position: Loss Prevention Supervisor
Date: January 2, 2022

Verified by _____
Assistant Loss Prevention Manager

Acknowledged by _____
Chief of re:fix

Approved by _____
Operation Manager

Fire extinguisher checklist of February 2023

No.	Basement	Cabinet	Chemical		CO2		Halotron		Foam		Remark
			A	C	A	C	A	C	A	C	
1	In front of elevator number 5	Normal	1	✓							ok
2	In front of elevator number 7				1	✓					ok
3	In front of canteen kitchen				1	✓					ok
4	Inside canteen kitchen								1	✓	ok
5	In front of fire exit B	Normal	1	✓	1	✓					ok
7	In front of fire pump room		1	✓	1	✓					ok

No.	LG floor	Cabinet	Chemical		CO2		Halotron		Remark
			A	C	A	C	A	C	
1	In front of elevator number 5	Normal	1	✓					ok
2	In front of linen room				1	✓			ok
3	Fire store		5	3	4	4			ok
4	Building exit				3	✓			ok
5	In front of fan room	Normal	2	✓					ok
6	In Loss Prevention office		2	✓	2	✓	2	✓	ok
7	Building entrance				4				ok

No.	G Floor	Cabinet	Chemical		CO2		Halotron		Remark
			A	C	A	C	A	C	
1	In front of elevator number 5	Normal	1	✓					ok
2	In front of electric room				1	✓			ok
3	In front of re:fuel store				1	✓			ok
4	In front of fire exit B	Normal	1	✓	1	✓			ok

No.	1st floor	Cabinet	Chemical		CO2		Halotron		Remark
			A	C	A	C	A	C	
1	In front of elevator number 5	Normal	1	✓					ok
2	In front of electric room				1	✓			ok
3	WXYZ bar				1	✓			ok
4	WXYZ bar store				1	✓			ok
5	In front of fire exit B	Normal	1	✓	1	✓			ok
6	ATAT room				1	✓			ok

No.	2nd floor	Cabinet	Chemical		CO2		Halotron		Remark
			A	C	A	C	A	C	
1	In front of elevator number 5	Normal	1	✓					ok
2	In front of electric room				1	✓			ok
3	Inside carpenter room		1	✓					ok
4	In front of fire exit B	Normal	1	✓	1	✓			ok
5	In front of fire exit C		1	✓	1	✓			ok

No.	3rd floor	Cabinet	Chemical		CO2		Halotron		Remark
			A	C	A	C	A	C	
1	In front of elevator number 5	Normal	1	✓					ok
2	In front of electric room				1	✓			ok
3	In front of car elevator number 3		1	✓					ok
4	In front of fire exit B	Normal	1	✓	1	✓			ok
5	In front of relaxation room				1	✓			ok
6	Inside relaxation room				1	✓			ok

No.	4th floor	Cabinet	Chemical		CO2		Halotron		Remark
			A	C	A	C	A	C	
1	In front of elevator number 5	Normal	1	✓	1	✓			ok
2	In front of fire exit B	Normal	1	✓	1	✓			Cabinet difficult to open
3	In front of fire exit C		1	✓	1	✓			ok

No.	5th floor	Cabinet	Chemical		CO2		Halotron		Remark
			A	C	A	C	A	C	
1	In front of elevator number 5	Normal	1	✓	1	✓			ok
2	In front of fire exit B	Normal	1	✓	1	✓			ok

No.	6th floor	Cabinet	Chemical		CO2		Halotron		Remark
			A	C	A	C	A	C	
1	In front of elevator number 5	Normal	1	✓	1	✓			ok
2	Inside car elevator controller room				2	✓			ok
3	Inside fire exit B	Normal	1	✓	1	✓			ok
4	Inside fire exit C	Normal	1	✓	1	✓			ok

No.	7th floor	Cabinet	Chemical		CO2		Halotron		Remark
			A	C	A	C	A	C	
1	In front of elevator number 5	Normal	1	✓					ok
2	In front of electric room				1	✓			ok
3	Inside fire exit B		1	✓	1	✓			ok
4	Inside fire exit C	Normal	1	✓	1	✓			ok

No.	8th floor	Cabinet	Chemical		CO2		Halotron		Foam		Remark
			A	C	A	C	A	C	A	C	
1	In front of elevator number 5	Normal	1	✓							ok
2	In front of electric room				1	✓					ok
3	In front of toilet in main kitchen				1	✓					ok
4	Inside main kitchen				2	✓			1	✓	ok
5	In front of fire exit B	Normal	1	✓	1	✓					ok
6	Inside kitchen showroom								1	✓	ok
7	In front of fire exit C	Normal	1	✓	1	✓					ok

No.	9th floor	Cabinet	Chemical		CO2		Halotron		Remark
			A	C	A	C	A	C	
1	In front of elevator number 5	Normal	1	✓					ok
2	In front of electric room				1	✓			ok
3	In front of fire exit B	Normal	1	✓	1	✓			ok

No.	10th floor	Cabinet	Chemical		CO2		Halotron		Remark
			A	C	A	C	A	C	
1	In front of elevator number 5	Normal	1	✓					ok
2	In front of electric room				1	✓			ok
3	Inside executive office				2	✓			ok
4	In front of fire exit B	Normal	1	✓	1	✓			ok
5	Inside splash store				1	✓			ok

No.	10th (A) floor	Cabinet	Chemical		CO2		Halotron		Remark
			A	C	A	C	A	C	
1	In front of elevator number 5	Normal	1	✓					ok
2	In front of electric room				1	✓			ok
3	In front of generator room				1	✓			ok
4	In front of tranformer room				1	✓			ok
5	In front of man distribution board room				1	✓			ok
6	In front of fire exit B	Normal	1	✓	1	✓			ok

No.	11th floor	Cabinet	Chemical		CO2		Halotron		Remark
			A	C	A	C	A	C	
1	In front of elevator number 5	Normal	1	✓					ok
2	In front of pantry room				1	✓			ok
3	In front of fire exit B	Normal	1	✓	1	✓			ok

No.	12th floor	Cabinet	Chemical		CO2		Halotron		Remark
			A	C	A	C	A	C	
1	In front of elevator number 5	Normal	1	✓					ok
2	In front of pantry room				1	✓			ok
3	In front of fire exit B	Normal	1	✓	1	✓			ok

No.	14th floor	Cabinet	Chemical		CO2		Halotron		Remark
			A	C	A	C	A	C	
1	In front of elevator number 5	Normal	1	✓					ok
2	In front of pantry room				1	✓			ok
3	In front of fire exit B	Normal	1	✓	1	✓			ok

No.	15th floor	Cabinet	Chemical		CO2		Halotron		Remark
			A	C	A	C	A	C	
1	In front of elevator number 5	Normal	1	✓					Ok
2	In front of pantry room				1	✓			ok
3	In front of fire exit B	Normal	1	✓	1	✓			Ok

No.	16th floor	Cabinet	Chemical		CO2		Halotron		Remark
			A	C	A	C	A	C	
1	In front of elevator number 5	Normal	1	✓					ok
2	In front of pantry room				1	✓			ok
3	In front of fire exit B	Normal	1	✓	1	✓			ok

No.	17th floor	Cabinet	Chemical		CO2		Halotron		Remark
			A	C	A	C	A	C	
1	In front of elevator number 5	Normal	1	✓					ok
2	In front of pantry room				1	✓			ok
3	In front of fire exit B	Normal	1	✓	1	✓			ok

No.	18th floor	Cabinet	Chemical		CO2		Halotron		Remark
			A	C	A	C	A	C	
1	In front of elevator number 5	Normal	1	✓					ok
2	In front of pantry room				1	✓			ok
3	In front of fire exit B	Normal	1	✓	1	✓			ok

No.	19th floor	Cabinet	Chemical		CO2		Halotron		Remark
			A	C	A	C	A	C	
1	In front of elevator number 5	Normal	1	✓					ok
2	In front of pantry room				1	✓			ok
3	In front of fire exit B	Normal	1	✓	1	✓			ok

No.	20th floor	Cabinet	Chemical		CO2		Halotron		Remark
			A	C	A	C	A	C	
1	In front of elevator number 5	Normal	1	✓					ok
2	In front of pantry room				1	✓			ok
3	In front of fire exit B	Normal	1	✓	1	✓			There is no shalk

No.	21st floor	Cabinet	Chemical		CO2		Halotron		Remark
			A	C	A	C	A	C	
1	In front of elevator number 5	Normal	1	✓					ok
2	In front of pantry room				1	✓			ok
3	In front of fire exit B	Normal	1	✓	1	✓			There is no shalk

No.	22nd floor	Cabinet	Chemical		CO2		Halotron		Remark
			A	C	A	C	A	C	
1	In front of elevator number 5	Normal	1	✓					ok
2	In front of pantry room				1	✓			ok
3	In front of fire exit B	Normal	1	✓	1	✓			ok

No.	23rd floor	Cabinet	Chemical		CO2		Halotron		Remark
			A	C	A	C	A	C	
1	In front of elevator number 5	Normal	1	✓					ok
2	In front of pantry room				1	✓			ok
3	In front of fire exit B	Normal	1	✓	1	✓			ok

No.	24th floor	Cabinet	Chemical		CO2		Halotron		Remark
			A	C	A	C	A	C	
1	In front of elevator number 5	Normal	1	✓					ok
2	In front of pantry room				1	✓			ok
3	In front of fire exit B	Normal	1	✓	1	✓			ok

No.	25th floor	Cabinet	Chemical		CO2		Halotron		Remark
			A	C	A	C	A	C	
1	In front of elevator number 5	Normal	1	✓					ok
2	In front of pantry room				1	✓			ok
3	In front of fire exit B	Normal	1	✓	1	✓			ok

No.	26th floor	Cabinet	Chemical		CO2		Halotron		Remark
			A	C	A	C	A	C	
1	In front of elevator number 5	Normal	1	✓					ok
2	In front of pantry room				1	✓			ok
3	In front of fire exit B	Normal	1	✓	1	✓			ok

No.	27th floor	Cabinet	Chemical		CO2		Halotron		Remark
			A	C	A	C	A	C	
1	In front of elevator number 5	Normal	1	✓					ok
2	In front of pantry room				1	✓			ok
3	In front of fire exit B	Normal	1	✓	1	✓			ok

No.	28th floor	Cabinet	Chemical		CO2		Halotron		Remark
			A	C	A	C	A	C	
1	In front of elevator number 5	Normal	1	✓					ok
2	In front of pantry room				1	✓			ok
3	In front of fire exit B	Normal	1	✓	1	✓			ok

No.	29th floor	Cabinet	Chemical		CO2		Halotron		Remark
			A	C	A	C	A	C	
1	In front of elevator number 5	Normal	1	✓					ok
2	In front of pantry room				1	✓			ok
3	In front of fire exit B	Normal	1	✓	1	✓			ok

No.	30th floor	Cabinet	Chemical		CO2		Halotron		Remark
			A	C	A	C	A	C	
1	In front of elevator number 5	Normal	1	✓					ok
2	In front of pantry room				1	✓			ok
3	In front of fire exit B	Normal	1	✓	1	✓			ok

No.	31st floor	Cabinet	Chemical		CO2		Halotron		Remark
			A	C	A	C	A	C	
1	In front of elevator number 5	Normal	1	✓					ok
2	In front of pantry room				1	✓			ok
3	In front of fire exit B	Normal	1	✓	1	✓			ok

Fire extinguisher checklist of March 2023

No.	32nd floor	Cabinet	Chemical		CO2		Halotron		Remark
			A	C	A	C	A	C	
1	In front of elevator number 5	Normal	1	✓					ok
2	In front of pantry room				1	✓			ok
3	In front of fire exit B	Normal	1	✓	1	✓			ok
No.	**Rooftop**	**Cabinet**	**Chemical**		**CO2**		**Halotron**		**Remark**
			A	C	A	C	A	C	
1	In front of electric room A	Normal	1	✓	1	✓			Ok
2	Inside elevator controller room A				1	✓			ok
3	Inside elevator controller room B				1	✓			ok
	Total		87		113		2		3

Note: A = Amount / C = Checking

Dry Chemical = Good 87, Not good 0
CO2 = Good 117, Not good 0
Halotron = Good 2
Foam = Good 3

Checked by: Mr. Panjapon M
Position: Loss Prevention Supervisor
Date: February 5, 2022

Verified by _____
Assistant Loss Prevention Manager

Acknowledged by _____
Chief of re:fix

Approved by _____
Operation Manager

No.	Basement	Cabinet	Chemical		CO2		Halotron		Foam		Remark
			A	C	A	C	A	C	A	C	
1	In front of elevator number 5	Normal	1	✓							ok
2	In front of elevator number 7				1	✓					ok
3	In front of canteen kitchen				1	✓					ok
4	Inside canteen kitchen								1	✓	ok
5	In front of fire exit B	Normal	1	✓	1	✓					ok
7	In front of fire pump room		1	✓	1	✓					ok
No.	**LG floor**	**Cabinet**	**Chemical**		**CO2**		**Halotron**				**Remark**
			A	C	A	C	A	C			
1	In front of elevator number 5	Normal	1	✓							ok
2	In front of linen room				1	✓					ok
3	Fire store		5	3	4	4					ok
4	Building exit				3	✓					ok
5	In front of fan room	Normal	2	✓							ok
6	In Loss Prevention office		2	✓	2	✓	2	✓			ok
7	Building entrance				4						ok
No.	**G Floor**	**Cabinet**	**Chemical**		**CO2**		**Halotron**				**Remark**
			A	C	A	C	A	C			
1	In front of elevator number 5	Normal	1	✓							ok
2	In front of electric room				1	✓					ok
3	In front of re:fuel store				1	✓					ok
4	In front of fire exit B	Normal	1	✓	1	✓					ok
No.	**1st floor**	**Cabinet**	**Chemical**		**CO2**		**Halotron**				**Remark**
			A	C	A	C	A	C			
1	In front of elevator number 5	Normal	1	✓							ok
2	In front of electric room				1	✓					ok
3	WXYZ bar				1	✓					ok
4	WXYZ bar store				1	✓					ok
5	In front of fire exit B	Normal	1	✓	1	✓					ok
6	ATAT room				1	✓					ok
No.	**2nd floor**	**Cabinet**	**Chemical**		**CO2**		**Halotron**				**Remark**
			A	C	A	C	A	C			
1	In front of elevator number 5	Normal	1	✓							ok
2	In front of electric room				1	✓					ok
3	Inside carpenter room		1	✓							ok
4	In front of fire exit B	Normal	1	✓	1	✓					ok
5	In front of fire exit C		1	✓	1	✓					ok
No.	**3rd floor**	**Cabinet**	**Chemical**		**CO2**		**Halotron**				**Remark**
			A	C	A	C	A	C			
1	In front of elevator number 5	Normal	1	✓							ok
2	In front of electric room				1	✓					ok
3	In front of car elevator number 3		1	✓							ok
4	In front of fire exit B	Normal	1	✓	1	✓					ok
5	In front of relaxation room				1	✓					ok
6	Inside relaxation room				1	✓					ok

No.	4th floor	Cabinet	Chemical		CO2		Halotron		Remark
			A	C	A	C	A	C	
1	In front of elevator number 5	Normal	1	✓	1	✓			ok
2	In front of fire exit B	Normal	1	✓	1	✓			ok
3	In front of fire exit C		1	✓	1	✓			ok
No.	**5th floor**	**Cabinet**	**Chemical**		**CO2**		**Halotron**		**Remark**
			A	C	A	C	A	C	
1	In front of elevator number 5	Normal	1	✓	1	✓			ok
2	In front of fire exit B	Normal	1	✓	1	✓			ok
No.	**6th floor**	**Cabinet**	**Chemical**		**CO2**		**Halotron**		**Remark**
			A	C	A	C	A	C	
1	In front of elevator number 5	Normal	1	✓	1	✓			ok
2	Inside car elevator controller room				2	✓			ok
3	Inside fire exit B	Normal	1	✓	1	✓			ok
4	Inside fire exit C	Normal	1	✓	1	✓			ok
No.	**7th floor**	**Cabinet**	**Chemical**		**CO2**		**Halotron**		**Remark**
			A	C	A	C	A	C	
1	In front of elevator number 5	Normal	1	✓					ok
2	In front of electric room				1	✓			ok
3	Inside fire exit B		1	✓	1	✓			ok
4	Inside fire exit C	Normal	1	✓	1	✓			ok

No.	8th floor	Cabinet	Chemical		CO2		Halotron		Foam		Remark
			A	C	A	C	A	C	A	C	
1	In front of elevator number 5	Normal	1	✓							ok
2	In front of electric room				1	✓					ok
3	In front of toilet in main kitchen				1	✓					ok
4	Inside main kitchen				2	✓			1	✓	ok
5	In front of fire exit B	Normal	1	✓	1	✓					ok
6	Inside kitchen showroom								1	✓	ok
7	In front of fire exit C	abnormal	1	✓	1	✓					Rubber of cabinet loose out
No.	**9th floor**	**Cabinet**	**Chemical**		**CO2**		**Halotron**				**Remark**
			A	C	A	C	A	C			
1	In front of elevator number 5	Normal	1	✓							ok
2	In front of electric room				1	✓					ok
3	In front of fire exit B	Normal	1	✓	1	✓					ok
No.	**10th floor**	**Cabinet**	**Chemical**		**CO2**		**Halotron**				**Remark**
			A	C	A	C	A	C			
1	In front of elevator number 5	Normal	1	✓							ok
2	In front of electric room				1	✓					ok
3	Inside executive office				2	✓					ok
4	In front of fire exit B	Normal	1	✓	1	✓					ok
5	Inside splash store				1	✓					ok
No.	**10th (A) floor**	**Cabinet**	**Chemical**		**CO2**		**Halotron**				**Remark**
			A	C	A	C	A	C			
1	In front of elevator number 5	Normal	1	✓							ok
2	In front of electric room				1	✓					ok
3	In front of generator room				1	✓					ok
4	In front of tranformer room				1	✓					ok
5	In front of man distribution board room				1	✓					ok
6	In front of fire exit B	Normal	1	✓	1	✓					ok

No.	11th floor	Cabinet	Chemical		CO2		Halotron		Remark
			A	C	A	C	A	C	
1	In front of elevator number 5	Normal	1	✓					ok
2	In front of pantry room				1	✓			ok
3	In front of fire exit B	Normal	1	✓	1	✓			ok
No.	**12th floor**	**Cabinet**	**Chemical**		**CO2**		**Halotron**		**Remark**
			A	C	A	C	A	C	
1	In front of elevator number 5	Normal	1	✓					ok
2	In front of pantry room				1	✓			ok
3	In front of fire exit B	Normal	1	✓	1	✓			ok
No.	**14th floor**	**Cabinet**	**Chemical**		**CO2**		**Halotron**		**Remark**
			A	C	A	C	A	C	
1	In front of elevator number 5	Normal	1	✓					ok
2	In front of pantry room				1	✓			ok
3	In front of fire exit B	Normal	1	✓	1	✓			ok
No.	**15th floor**	**Cabinet**	**Chemical**		**CO2**		**Halotron**		**Remark**
			A	C	A	C	A	C	
1	In front of elevator number 5	Normal	1	✓					Ok
2	In front of pantry room				1	✓			ok
3	In front of fire exit B	Normal	1	✓	1	✓			Ok
No.	**16th floor**	**Cabinet**	**Chemical**		**CO2**		**Halotron**		**Remark**
			A	C	A	C	A	C	
1	In front of elevator number 5	Normal	1	✓					ok
2	In front of pantry room				1	✓			ok
3	In front of fire exit B	Normal	1	✓	1	✓			ok
No.	**17th floor**	**Cabinet**	**Chemical**		**CO2**		**Halotron**		**Remark**
			A	C	A	C	A	C	
1	In front of elevator number 5	Normal	1	✓					ok
2	In front of pantry room				1	✓			ok
3	In front of fire exit B	Normal	1	✓	1	✓			ok
No.	**18th floor**	**Cabinet**	**Chemical**		**CO2**		**Halotron**		**Remark**
			A	C	A	C	A	C	
1	In front of elevator number 5	Normal	1	✓					ok
2	In front of pantry room				1	✓			ok
3	In front of fire exit B	Normal	1	✓	1	✓			ok
No.	**19th floor**	**Cabinet**	**Chemical**		**CO2**		**Halotron**		**Remark**
			A	C	A	C	A	C	
1	In front of elevator number 5	Normal	1	✓					ok
2	In front of pantry room				1	✓			ok
3	In front of fire exit B	Normal	1	✓	1	✓			ok
No.	**20th floor**	**Cabinet**	**Chemical**		**CO2**		**Halotron**		**Remark**
			A	C	A	C	A	C	
1	In front of elevator number 5	Normal	1	✓					ok
2	In front of pantry room				1	✓			ok
3	In front of fire exit B	Normal	1	✓	1	✓			ok
No.	**21st floor**	**Cabinet**	**Chemical**		**CO2**		**Halotron**		**Remark**
			A	C	A	C	A	C	
1	In front of elevator number 5	Normal	1	✓					ok
2	In front of pantry room				1	✓			ok
3	In front of fire exit B	Normal	1	✓	1	✓			ok

No.	22nd floor	Cabinet	Chemical		CO2		Halotron		Remark
			A	C	A	C	A	C	
1	In front of elevator number 5	Normal	1	✓					ok
2	In front of pantry room				1	✓			ok
3	In front of fire exit B	Normal	1	✓	1	✓			ok
No.	**23rd floor**	**Cabinet**	**Chemical**		**CO2**		**Halotron**		**Remark**
			A	**C**	**A**	**C**	**A**	**C**	
1	In front of elevator number 5	Normal	1	✓					ok
2	In front of pantry room				1	✓			ok
3	In front of fire exit B	Normal	1	✓	1	✓			ok
No.	**24th floor**	**Cabinet**	**Chemical**		**CO2**		**Halotron**		**Remark**
			A	**C**	**A**	**C**	**A**	**C**	
1	In front of elevator number 5	Normal	1	✓					ok
2	In front of pantry room				1	✓			ok
3	In front of fire exit B	Normal	1	✓	1	✓			ok
No.	**25th floor**	**Cabinet**	**Chemical**		**CO2**		**Halotron**		**Remark**
			A	**C**	**A**	**C**	**A**	**C**	
1	In front of elevator number 5	Normal	1	✓					ok
2	In front of pantry room				1	✓			ok
3	In front of fire exit B	Normal	1	✓	1	✓			ok
No.	**26th floor**	**Cabinet**	**Chemical**		**CO2**		**Halotron**		**Remark**
			A	**C**	**A**	**C**	**A**	**C**	
1	In front of elevator number 5	Normal	1	✓					ok
2	In front of pantry room				1	✓			ok
3	In front of fire exit B	Normal	1	✓	1	✓			ok
No.	**27th floor**	**Cabinet**	**Chemical**		**CO2**		**Halotron**		**Remark**
			A	**C**	**A**	**C**	**A**	**C**	
1	In front of elevator number 5	Normal	1	✓					ok
2	In front of pantry room				1	✓			ok
3	In front of fire exit B	Normal	1	✓	1	✓			ok
No.	**28th floor**	**Cabinet**	**Chemical**		**CO2**		**Halotron**		**Remark**
			A	**C**	**A**	**C**	**A**	**C**	
1	In front of elevator number 5	Normal	1	✓					ok
2	In front of pantry room				1	✓			ok
3	In front of fire exit B	Normal	1	✓	1	✓			ok
No.	**29th floor**	**Cabinet**	**Chemical**		**CO2**		**Halotron**		**Remark**
			A	**C**	**A**	**C**	**A**	**C**	
1	In front of elevator number 5	Normal	1	✓					ok
2	In front of pantry room				1	✓			ok
3	In front of fire exit B	Normal	1	✓	1	✓			ok
No.	**30th floor**	**Cabinet**	**Chemical**		**CO2**		**Halotron**		**Remark**
			A	**C**	**A**	**C**	**A**	**C**	
1	In front of elevator number 5	Normal	1	✓					ok
2	In front of pantry room				1	✓			ok
3	In front of fire exit B	Normal	1	✓	1	✓			ok
No.	**31st floor**	**Cabinet**	**Chemical**		**CO2**		**Halotron**		**Remark**
			A	**C**	**A**	**C**	**A**	**C**	
1	In front of elevator number 5	Normal	1	✓					ok
2	In front of pantry room				1	✓			ok
3	In front of fire exit B	Normal	1	✓	1	✓			ok

No.	32nd floor	Cabinet	Chemical		CO2		Halotron		Remark
			A	C	A	C	A	C	
1	In front of elevator number 5	Normal	1	✓					ok
2	In front of pantry room				1	✓			ok
3	In front of fire exit B	Normal	1	✓	1	✓			ok
No.	**Rooftop**	**Cabinet**	**Chemical**		**CO2**		**Halotron**		**Remark**
			A	**C**	**A**	**C**	**A**	**C**	
1	In front of electric room A	Normal	1	✓	1	✓			Ok
2	Inside elevator controller room A				1	✓			ok
3	Inside elevator controller room B				1	✓			ok
	Total	**52**	87		113		2		3

Note: A = Amount / C = Checking

Dry Chemical = Good 87, Not good 0
CO2 = Good 117, Not good 0
Halotron = Good 2
Foam = Good 3
Cabinet = Good 51, Not good 1

Checked by: Mr. Thanakorn T.
Position: Loss Prevention Supervisor
Date: March 2, 2023

Verified by _____
Assistant Loss Prevention Manager

Acknowledged by _____
Chief of re:fix

Approved by _____
Operation Manager

Fire extinguisher checklist of April 2023

No.	Basement	Cabinet	Chemical		CO2		Halotron		Foam		Remark
			A	C	A	C	A	C	A	C	
1	In front of elevator number 5	Normal	1	✓							ok
2	In front of elevator number 7	FE			1	✓					ok
3	In front of canteen kitchen	FE			1	✓					ok
4	Inside canteen kitchen	FE							1	✓	ok
5	In front of fire exit B	Normal	1	✓	1	✓					ok
7	In front of fire pump room	FE	1	✓	1	✓					ok
No.	**LG floor**	**Cabinet**	**Chemical**		**CO2**		**Halotron**				**Remark**
			A	**C**	**A**	**C**	**A**	**C**			
1	In front of elevator number 5	Normal	1	✓							ok
2	In front of linen room	FE			1	✓					ok
3	Fire store	FE	5	3	4	4					ok
4	Building exit	FE			3	✓					ok
5	In front of fan room	Normal	2	✓							ok
6	In Loss Prevention office	FE	2	✓	2	✓	2	✓			ok
7	Building entrance	FE			4						ok
No.	**G Floor**	**Cabinet**	**Chemical**		**CO2**		**Halotron**				**Remark**
			A	**C**	**A**	**C**	**A**	**C**			
1	In front of elevator number 5	Normal	1	✓							ok
2	In front of electric room	FE			1	✓					ok
3	In front of re:fuel store	FE			1	✓					ok
4	In front of fire exit B	Normal	1	✓	1	✓					ok
No.	**1st floor**	**Cabinet**	**Chemical**		**CO2**		**Halotron**				**Remark**
			A	**C**	**A**	**C**	**A**	**C**			
1	In front of elevator number 5	Normal	1	✓							ok
2	In front of electric room	FE			1	✓					ok
3	WXYZ bar	FE			1	✓					ok
4	WXYZ bar store	FE			1	✓					ok
5	In front of fire exit B	Normal	1	✓	1	✓					ok
6	ATAT room	FE			1	✓					ok
No.	**2nd floor**	**Cabinet**	**Chemical**		**CO2**		**Halotron**				**Remark**
			A	**C**	**A**	**C**	**A**	**C**			
1	In front of elevator number 5	Normal	1	✓							ok
2	In front of electric room	FE			1	✓					ok
3	Inside carpenter room	FE	1	✓							ok
4	In front of fire exit B	Normal	1	✓	1	✓					ok
5	In front of fire exit C	FE	1	✓	1	✓					ok
No.	**3rd floor**	**Cabinet**	**Chemical**		**CO2**		**Halotron**				**Remark**
			A	**C**	**A**	**C**	**A**	**C**			
1	In front of elevator number 5	Normal	1	✓							ok
2	In front of electric room	FE			1	✓					ok
3	In front of car elevator number 3	FE	1	✓							ok
4	In front of fire exit B	Normal	1	✓	1	✓					ok
5	In front of relaxation room	FE			1	✓					ok
6	Inside relaxation room	FE			1	✓					ok

No.	4th floor	Cabinet	Chemical		CO2		Halotron		Remark
			A	C	A	C	A	C	
1	In front of elevator number 5	Normal	1	✓	1	✓			ok
2	In front of fire exit B	Normal	1	✓	1	✓			ok
3	In front of fire exit C	FE	1	✓	1	✓			ok
No.	**5th floor**	**Cabinet**	**Chemical**		**CO2**		**Halotron**		**Remark**
			A	**C**	**A**	**C**	**A**	**C**	
1	In front of elevator number 5	Normal	1	✓	1	✓			ok
2	In front of fire exit B	Normal	1	✓	1	✓			ok
No.	**6th floor**	**Cabinet**	**Chemical**		**CO2**		**Halotron**		**Remark**
			A	**C**	**A**	**C**	**A**	**C**	
1	In front of elevator number 5	Normal	1	✓	1	✓			ok
2	Inside car elevator controller room	FE			2	✓			ok
3	Inside fire exit B	Normal	1	✓	1	✓			ok
4	Inside fire exit C	Normal	1	✓	1	✓			ok
No.	**7th floor**	**Cabinet**	**Chemical**		**CO2**		**Halotron**		**Remark**
			A	**C**	**A**	**C**	**A**	**C**	
1	In front of elevator number 5	Normal	1	✓					ok
2	In front of electric room	FE			1	✓			ok
3	Inside fire exit B	FE	1	✓	1	✓			ok
4	Inside fire exit C	Normal	1	✓	1	✓			ok
No.	**8th floor**	**Cabinet**	**Chemical**		**CO2**		**Halotron**		**Foam**		**Remark**
			A	**C**	**A**	**C**	**A**	**C**	**A**	**C**	
1	In front of elevator number 5	Normal	1	✓							ok
2	In front of electric room	FE			1	✓					ok
3	In front of toilet in main kitchen	FE			1	✓					ok
4	Inside main kitchen	FE			2	✓			1	✓	ok
5	In front of fire exit B	Normal	1	✓	1	✓					ok
6	Inside kitchen showroom	FE							1	✓	ok
7	In front of fire exit C	Abnormal	1	✓	1	✓					Rubber of cabinet loose out
No.	**9th floor**	**Cabinet**	**Chemical**		**CO2**		**Halotron**				**Remark**
			A	**C**	**A**	**C**	**A**	**C**			
1	In front of elevator number 5	Normal	1	✓							ok
2	In front of electric room	FE			1	✓					ok
3	In front of fire exit B	Normal	1	✓	1	✓					ok
No.	**10th floor**	**Cabinet**	**Chemical**		**CO2**		**Halotron**				**Remark**
			A	**C**	**A**	**C**	**A**	**C**			
1	In front of elevator number 5	Normal	1	✓							ok
2	In front of electric room	FE			1	✓					ok
3	Inside executive office	FE			2	✓					ok
4	In front of fire exit B	Normal	1	✓	1	✓					ok
5	Inside splash store	FE			1	✓					ok
No.	**10th (A) floor**	**Cabinet**	**Chemical**		**CO2**		**Halotron**				**Remark**
			A	**C**	**A**	**C**	**A**	**C**			
1	In front of elevator number 5	Normal	1	✓							ok
2	In front of electric room	FE			1	✓					ok
3	In front of generator room	FE			1	✓					ok
4	In front of tranformer room	FE			1	✓					ok
5	In front of man distribution board room	FE			1	✓					ok
6	In front of fire exit B	Normal	1	✓	1	✓					ok

No.	11th floor	Cabinet	Chemical		CO2		Halotron		Remark
			A	C	A	C	A	C	
1	In front of elevator number 5	Normal	1	✓					ok
2	In front of pantry room	FE			1	✓			ok
3	In front of fire exit B	Normal	1	✓	1	✓			ok
No.	**12th floor**	**Cabinet**	**Chemical**		**CO2**		**Halotron**		**Remark**
			A	C	A	C	A	C	
1	In front of elevator number 5	Normal	1	✓					ok
2	In front of pantry room	FE			1	✓			ok
3	In front of fire exit B	Normal	1	✓	1	✓			ok
No.	**14th floor**	**Cabinet**	**Chemical**		**CO2**		**Halotron**		**Remark**
			A	C	A	C	A	C	
1	In front of elevator number 5	Normal	1	✓					ok
2	In front of pantry room	FE			1	✓			ok
3	In front of fire exit B	Normal	1	✓	1	✓			ok
No.	**15th floor**	**Cabinet**	**Chemical**		**CO2**		**Halotron**		**Remark**
			A	C	A	C	A	C	
1	In front of elevator number 5	Normal	1	✓					Ok
2	In front of pantry room	FE			1	✓			ok
3	In front of fire exit B	Normal	1	✓	1	✓			Ok
No.	**16th floor**	**Cabinet**	**Chemical**		**CO2**		**Halotron**		**Remark**
			A	C	A	C	A	C	
1	In front of elevator number 5	Normal	1	✓					ok
2	In front of pantry room	FE			1	✓			ok
3	In front of fire exit B	Normal	1	✓	1	✓			ok
No.	**17th floor**	**Cabinet**	**Chemical**		**CO2**		**Halotron**		**Remark**
			A	C	A	C	A	C	
1	In front of elevator number 5	Normal	1	✓					ok
2	In front of pantry room	FE			1	✓			ok
3	In front of fire exit B	Normal	1	✓	1	✓			ok
No.	**18th floor**	**Cabinet**	**Chemical**		**CO2**		**Halotron**		**Remark**
			A	C	A	C	A	C	
1	In front of elevator number 5	Normal	1	✓					ok
2	In front of pantry room	FE			1	✓			ok
3	In front of fire exit B	Normal	1	✓	1	✓			ok
No.	**19th floor**	**Cabinet**	**Chemical**		**CO2**		**Halotron**		**Remark**
			A	C	A	C	A	C	
1	In front of elevator number 5	Normal	1	✓					ok
2	In front of pantry room	FE			1	✓			ok
3	In front of fire exit B	Normal	1	✓	1	✓			ok
No.	**20th floor**	**Cabinet**	**Chemical**		**CO2**		**Halotron**		**Remark**
			A	C	A	C	A	C	
1	In front of elevator number 5	Normal	1	✓					ok
2	In front of pantry room	FE			1	✓			ok
3	In front of fire exit B	Normal	1	✓	1	✓			ok
No.	**21st floor**	**Cabinet**	**Chemical**		**CO2**		**Halotron**		**Remark**
			A	C	A	C	A	C	
1	In front of elevator number 5	Normal	1	✓					ok
2	In front of pantry room	FE			1	✓			ok
3	In front of fire exit B	Normal	1	✓	1	✓			ok

No.	22nd floor	Cabinet	Chemical		CO2		Halotron		Remark
			A	C	A	C	A	C	
1	In front of elevator number 5	Normal	1	✓					ok
2	In front of pantry room	FE			1	✓			ok
3	In front of fire exit B	Normal	1	✓	1	✓			ok
No.	**23rd floor**	**Cabinet**	**Chemical**		**CO2**		**Halotron**		**Remark**
			A	C	A	C	A	C	
1	In front of elevator number 5	Normal	1	✓					ok
2	In front of pantry room	FE			1	✓			ok
3	In front of fire exit B	Normal	1	✓	1	✓			ok
No.	**24th floor**	**Cabinet**	**Chemical**		**CO2**		**Halotron**		**Remark**
			A	C	A	C	A	C	
1	In front of elevator number 5	Normal	1	✓					ok
2	In front of pantry room	FE			1	✓			ok
3	In front of fire exit B	Normal	1	✓	1	✓			ok
No.	**25th floor**	**Cabinet**	**Chemical**		**CO2**		**Halotron**		**Remark**
			A	C	A	C	A	C	
1	In front of elevator number 5	Normal	1	✓					ok
2	In front of pantry room	FE			1	✓			ok
3	In front of fire exit B	Normal	1	✓	1	✓			ok
No.	**26th floor**	**Cabinet**	**Chemical**		**CO2**		**Halotron**		**Remark**
			A	C	A	C	A	C	
1	In front of elevator number 5	Normal	1	✓					ok
2	In front of pantry room	FE			1	✓			ok
3	In front of fire exit B	Normal	1	✓	1	✓			ok
No.	**27th floor**	**Cabinet**	**Chemical**		**CO2**		**Halotron**		**Remark**
			A	C	A	C	A	C	
1	In front of elevator number 5	Normal	1	✓					ok
2	In front of pantry room	FE			1	✓			ok
3	In front of fire exit B	Normal	1	✓	1	✓			ok
No.	**28th floor**	**Cabinet**	**Chemical**		**CO2**		**Halotron**		**Remark**
			A	C	A	C	A	C	
1	In front of elevator number 5	Normal	1	✓					ok
2	In front of pantry room	FE			1	✓			ok
3	In front of fire exit B	Normal	1	✓	1	✓			ok
No.	**29th floor**	**Cabinet**	**Chemical**		**CO2**		**Halotron**		**Remark**
			A	C	A	C	A	C	
1	In front of elevator number 5	Normal	1	✓					ok
2	In front of pantry room	FE			1	✓			ok
3	In front of fire exit B	Normal	1	✓	1	✓			ok
No.	**30th floor**	**Cabinet**	**Chemical**		**CO2**		**Halotron**		**Remark**
			A	C	A	C	A	C	
1	In front of elevator number 5	Normal	1	✓					ok
2	In front of pantry room	FE			1	✓			ok
3	In front of fire exit B	Normal	1	✓	1	✓			ok
No.	**31st floor**	**Cabinet**	**Chemical**		**CO2**		**Halotron**		**Remark**
			A	C	A	C	A	C	
1	In front of elevator number 5	Normal	1	✓					ok
2	In front of pantry room	FE			1	✓			ok
3	In front of fire exit B	Normal	1	✓	1	✓			ok

No.	32nd floor	Cabinet	Chemical		CO2		Halotron		Remark
			A	C	A	C	A	C	
1	In front of elevator number 5	Normal	1	✓					ok
2	In front of pantry room	FE			1	✓			ok
3	In front of fire exit B	Normal	1	✓	1	✓			ok
No.	**Rooftop**	**Cabinet**	**Chemical**		**CO2**		**Halotron**		**Remark**
			A	C	A	C	A	C	
1	In front of electric room A	Normal	1	✓	1	✓			Ok
2	Inside elevator controller room A	FE			1	✓			ok
3	Inside elevator controller room B	FE			1	✓			ok
Total		**52**	87		113		2		3	

Note: A = Amount / C = Checking

Dry Chemical = Good 87, Not good 0
CO2 = Good 117, Not good 0
Halotron = Good 2
Foam = Good 3
Cabinet = Good 51, Not good 1

Checked by: Mr. Panjapon M.
Position: Loss Prevention Supervisor
Date: April 5, 2023

Verified by _____
Loss Prevention Manager

Acknowledged by _____
Chief of re:fix

Approved by _____
Operation Manager

Fire extinguisher checklist of May 2023

No.	Basement	Cabinet	Chemical		CO2		Halotron		Foam		Remark
			A	C	A	C	A	C	A	C	
1	In front of elevator number 5	Normal	1	✓							ok
2	In front of elevator number 7	FE			1	✓					ok
3	In front of canteen kitchen	FE			1	✓					ok
4	Inside canteen kitchen	FE							1	✓	ok
5	In front of fire exit B	Normal	1	✓	1	✓					ok
7	In front of fire pump room	FE	1	✓	1	✓					ok
No.	**LG floor**	**Cabinet**	**Chemical**		**CO2**		**Halotron**				**Remark**
			A	C	A	C	A	C			
1	In front of elevator number 5	Normal	1	✓							ok
2	In front of linen room	FE			1	✓					ok
3	Fire store	FE	5	3	4	4					ok
4	Building exit	FE			3	✓					ok
5	In front of fan room	Normal	2	✓							ok
6	In Loss Prevention office	FE	2	✓	2	✓	2	✓			ok
7	Building entrance	FE			4						ok
No.	**G Floor**	**Cabinet**	**Chemical**		**CO2**		**Halotron**				**Remark**
			A	C	A	C	A	C			
1	In front of elevator number 5	Normal	1	✓							ok
2	In front of electric room	FE			1	✓					ok
3	In front of re:fuel store	FE			1	✓					ok
4	In front of fire exit B	Normal	1	✓	1	✓					ok
No.	**1st floor**	**Cabinet**	**Chemical**		**CO2**		**Halotron**				**Remark**
			A	C	A	C	A	C			
1	In front of elevator number 5	Normal	1	✓							ok
2	In front of electric room	FE			1	✓					ok
3	WXYZ bar	FE			1	✓					ok
4	WXYZ bar store	FE			1	✓					ok
5	In front of fire exit B	Normal	1	✓	1	✓					ok
6	ATAT room	FE			1	✓					ok
No.	**2nd floor**	**Cabinet**	**Chemical**		**CO2**		**Halotron**				**Remark**
			A	C	A	C	A	C			
1	In front of elevator number 5	Normal	1	✓							ok
2	In front of electric room	FE			1	✓					ok
3	Inside carpenter room	FE	1	✓							ok
4	In front of fire exit B	Normal	1	✓	1	✓					ok
5	In front of fire exit C	FE	1	✓	1	✓					ok
No.	**3rd floor**	**Cabinet**	**Chemical**		**CO2**		**Halotron**				**Remark**
			A	C	A	C	A	C			
1	In front of elevator number 5	Normal	1	✓							ok
2	In front of electric room	FE			1	✓					ok
3	In front of car elevator number 3	FE	1	✓							ok
4	In front of fire exit B	Normal	1	✓	1	✓					ok
5	In front of relaxation room	FE			1	✓					ok
6	Inside relaxation room	FE			1	✓					ok

No.	4th floor	Cabinet	Chemical		CO2		Halotron		Remark
			A	C	A	C	A	C	
1	In front of elevator number 5	Normal	1	✓	1	✓			ok
2	In front of fire exit B	Normal	1	✓	1	✓			ok
3	In front of fire exit C	FE	1	✓	1	✓			ok
No.	**5th floor**	**Cabinet**	**Chemical**		**CO2**		**Halotron**		**Remark**
			A	C	A	C	A	C	
1	In front of elevator number 5	Normal	1	✓	1	✓			ok
2	In front of fire exit B	Normal	1	✓	1	✓			ok
No.	**6th floor**	**Cabinet**	**Chemical**		**CO2**		**Halotron**		**Remark**
			A	C	A	C	A	C	
1	In front of elevator number 5	Normal	1	✓	1	✓			ok
2	Inside car elevator controller room	FE			2	✓			ok
3	Inside fire exit B	Normal	1	✓	1	✓			ok
4	Inside fire exit C	Normal	1	✓	1	✓			ok
No.	**7th floor**	**Cabinet**	**Chemical**		**CO2**		**Halotron**		**Remark**
			A	C	A	C	A	C	
1	In front of elevator number 5	Normal	1	✓					ok
2	In front of electric room	FE			1	✓			ok
3	Inside fire exit B	FE	1	✓	1	✓			ok
4	Inside fire exit C	Normal	1	✓	1	✓			ok
No.	**8th floor**	**Cabinet**	**Chemical**		**CO2**		**Halotron**		**Foam**		**Remark**
			A	C	A	C	A	C	A	C	
1	In front of elevator number 5	Normal	1	✓							ok
2	In front of electric room	FE			1	✓					ok
3	In front of toilet in main kitchen	FE			1	✓					ok
4	Inside main kitchen	FE			2	✓			1	✓	ok
5	In front of fire exit B	Normal	1	✓	1	✓					ok
6	Inside kitchen showroom	FE							1	✓	ok
7	In front of fire exit C	Abnormal	1	✓	1	✓					Rubber of cabinet loose out
No.	**9th floor**	**Cabinet**	**Chemical**		**CO2**		**Halotron**		**Remark**
			A	C	A	C	A	C	
1	In front of elevator number 5	Normal	1	✓					ok
2	In front of electric room	FE			1	✓			ok
3	In front of fire exit B	Normal	1	✓	1	✓			ok
No.	**10th floor**	**Cabinet**	**Chemical**		**CO2**		**Halotron**		**Remark**
			A	C	A	C	A	C	
1	In front of elevator number 5	Normal	1	✓					ok
2	In front of electric room	FE			1	✓			ok
3	Inside executive office	FE			2	✓			ok
4	In front of fire exit B	Normal	1	✓	1	✓			ok
5	Inside splash store	FE			1	✓			ok
No.	**10th (A) floor**	**Cabinet**	**Chemical**		**CO2**		**Halotron**		**Remark**
			A	C	A	C	A	C	
1	In front of elevator number 5	Normal	1	✓					ok
2	In front of electric room	FE			1	✓			ok
3	In front of generator room	FE			1	✓			ok
4	In front of tranformer room	FE			1	✓			ok
5	In front of man distribution board room	FE			1	✓			ok
6	In front of fire exit B	Normal	1	✓	1	✓			ok

No.	11th floor	Cabinet	Chemical		CO2		Halotron		Remark
			A	C	A	C	A	C	
1	In front of elevator number 5	Normal	1	✓					ok
2	In front of pantry room	FE			1	✓			ok
3	In front of fire exit B	Normal	1	✓	1	✓			ok
No.	**12th floor**	**Cabinet**	**Chemical**		**CO2**		**Halotron**		**Remark**
			A	C	A	C	A	C	
1	In front of elevator number 5	Normal	1	✓					ok
2	In front of pantry room	FE			1	✓			ok
3	In front of fire exit B	Normal	1	✓	1	✓			ok
No.	**14th floor**	**Cabinet**	**Chemical**		**CO2**		**Halotron**		**Remark**
			A	C	A	C	A	C	
1	In front of elevator number 5	Normal	1	✓					ok
2	In front of pantry room	FE			1	✓			ok
3	In front of fire exit B	Normal	1	✓	1	✓			ok
No.	**15th floor**	**Cabinet**	**Chemical**		**CO2**		**Halotron**		**Remark**
			A	C	A	C	A	C	
1	In front of elevator number 5	Normal	1	✓					ok
2	In front of pantry room	FE			1	✓			ok
3	In front of fire exit B	Normal	1	✓	1	✓			ok
No.	**16th floor**	**Cabinet**	**Chemical**		**CO2**		**Halotron**		**Remark**
			A	C	A	C	A	C	
1	In front of elevator number 5	Normal	1	✓					ok
2	In front of pantry room	FE			1	✓			ok
3	In front of fire exit B	Normal	1	✓	1	✓			ok
No.	**17th floor**	**Cabinet**	**Chemical**		**CO2**		**Halotron**		**Remark**
			A	C	A	C	A	C	
1	In front of elevator number 5	Normal	1	✓					ok
2	In front of pantry room	FE			1	✓			ok
3	In front of fire exit B	Normal	1	✓	1	✓			ok
No.	**18th floor**	**Cabinet**	**Chemical**		**CO2**		**Halotron**		**Remark**
			A	C	A	C	A	C	
1	In front of elevator number 5	Normal	1	✓					ok
2	In front of pantry room	FE			1	✓			ok
3	In front of fire exit B	Normal	1	✓	1	✓			ok
No.	**19th floor**	**Cabinet**	**Chemical**		**CO2**		**Halotron**		**Remark**
			A	C	A	C	A	C	
1	In front of elevator number 5	Normal	1	✓					ok
2	In front of pantry room	FE			1	✓			ok
3	In front of fire exit B	Normal	1	✓	1	✓			ok
No.	**20th floor**	**Cabinet**	**Chemical**		**CO2**		**Halotron**		**Remark**
			A	C	A	C	A	C	
1	In front of elevator number 5	Normal	1	✓					ok
2	In front of pantry room	FE			1	✓			ok
3	In front of fire exit B	Normal	1	✓	1	✓			ok
No.	**21st floor**	**Cabinet**	**Chemical**		**CO2**		**Halotron**		**Remark**
			A	C	A	C	A	C	
1	In front of elevator number 5	Normal	1	✓					ok
2	In front of pantry room	FE			1	✓			ok
3	In front of fire exit B	Normal	1	✓	1	✓			ok

No.	22nd floor	Cabinet	Chemical		CO2		Halotron		Remark
			A	C	A	C	A	C	
1	In front of elevator number 5	Normal	1	✓					ok
2	In front of pantry room	FE			1	✓			ok
3	In front of fire exit B	Normal	1	✓	1	✓			ok
No.	**23rd floor**	**Cabinet**	**Chemical**		**CO2**		**Halotron**		**Remark**
			A	C	A	C	A	C	
1	In front of elevator number 5	Normal	1	✓					ok
2	In front of pantry room	FE			1	✓			ok
3	In front of fire exit B	Normal	1	✓	1	✓			ok
No.	**24th floor**	**Cabinet**	**Chemical**		**CO2**		**Halotron**		**Remark**
			A	C	A	C	A	C	
1	In front of elevator number 5	Normal	1	✓					ok
2	In front of pantry room	FE			1	✓			ok
3	In front of fire exit B	Normal	1	✓	1	✓			ok
No.	**25th floor**	**Cabinet**	**Chemical**		**CO2**		**Halotron**		**Remark**
			A	C	A	C	A	C	
1	In front of elevator number 5	Normal	1	✓					ok
2	In front of pantry room	FE			1	✓			ok
3	In front of fire exit B	Normal	1	✓	1	✓			ok
No.	**26th floor**	**Cabinet**	**Chemical**		**CO2**		**Halotron**		**Remark**
			A	C	A	C	A	C	
1	In front of elevator number 5	Normal	1	✓					ok
2	In front of pantry room	FE			1	✓			ok
3	In front of fire exit B	Normal	1	✓	1	✓			ok
No.	**27th floor**	**Cabinet**	**Chemical**		**CO2**		**Halotron**		**Remark**
			A	C	A	C	A	C	
1	In front of elevator number 5	Normal	1	✓					ok
2	In front of pantry room	FE			1	✓			ok
3	In front of fire exit B	Normal	1	✓	1	✓			ok
No.	**28th floor**	**Cabinet**	**Chemical**		**CO2**		**Halotron**		**Remark**
			A	C	A	C	A	C	
1	In front of elevator number 5	Normal	1	✓					ok
2	In front of pantry room	FE			1	✓			ok
3	In front of fire exit B	Normal	1	✓	1	✓			ok
No.	**29th floor**	**Cabinet**	**Chemical**		**CO2**		**Halotron**		**Remark**
			A	C	A	C	A	C	
1	In front of elevator number 5	Normal	1	✓					ok
2	In front of pantry room	FE			1	✓			ok
3	In front of fire exit B	Normal	1	✓	1	✓			ok
No.	**30th floor**	**Cabinet**	**Chemical**		**CO2**		**Halotron**		**Remark**
			A	C	A	C	A	C	
1	In front of elevator number 5	Normal	1	✓					ok
2	In front of pantry room	FE			1	✓			ok
3	In front of fire exit B	Normal	1	✓	1	✓			ok
No.	**31st floor**	**Cabinet**	**Chemical**		**CO2**		**Halotron**		**Remark**
			A	C	A	C	A	C	
1	In front of elevator number 5	Normal	1	✓					ok
2	In front of pantry room	FE			1	✓			ok
3	In front of fire exit B	Normal	1	✓	1	✓			ok

No.	32nd floor	Cabinet	Chemical		CO2		Halotron		Remark
			A	C	A	C	A	C	
1	In front of elevator number 5	Normal	1	✓					ok
2	In front of pantry room	FE			1	✓			ok
3	In front of fire exit B	Normal	1	✓	1	✓			ok
No.	**Rooftop**	**Cabinet**	**Chemical**		**CO2**		**Halotron**		**Remark**
			A	C	A	C	A	C	
1	In front of electric room A	Normal	1	✓	1	✓			ok
2	Inside elevator controller room A	FE			1	✓			ok
3	Inside elevator controller room B	FE			1	✓			ok
Total		**52**	87		113		2		3	

Note: A = Amount / C = Checking

Dry Chemical = Good 87, Not good 0
CO2 = Good 117, Not good 0
Halotron = Good 2
Foam = Good 3
Cabinet = Good 51, Not good 1

Checked by: Mr. Apilak P.
Position: Loss Prevention Supervisor
Date: May 19, 2023

Verified by _____
Loss Prevention Manager

Acknowledged by _____
Chief of re:fix

Approved by _____
Operation Manager

Fire extinguisher checklist of June 2023

No.	Basement	Cabinet	Chemical		CO2		Halotron		Foam		Remark
			A	C	A	C	A	C	A	C	
1	In front of elevator number 5	Normal	1	✓							ok
2	In front of elevator number 7	FE			1	✓					ok
3	In front of canteen kitchen	FE			1	✓					ok
4	Inside canteen kitchen	FE							1	✓	ok
5	In front of fire exit B	Normal	1	✓	1	✓					ok
7	In front of fire pump room	FE	1	✓	1	✓					ok

No.	LG floor	Cabinet	Chemical		CO2		Halotron		Remark
			A	C	A	C	A	C	
1	In front of elevator number 5	Normal	1	✓					ok
2	In front of linen room	FE			1	✓			ok
3	Fire store	FE	5	3	4	4			ok
4	Building exit	FE			3	✓			ok
5	In front of fan room	Normal	2	✓					ok
6	In Loss Prevention office	FE	2	✓	2	✓	2	✓	ok
7	Building entrance	FE			4				ok

No.	G Floor	Cabinet	Chemical		CO2		Halotron		Remark
			A	C	A	C	A	C	
1	In front of elevator number 5	Normal	1	✓					ok
2	In front of electric room	FE			1	✓			ok
3	In front of re:fuel store	FE			1	✓			ok
4	In front of fire exit B	Normal	1	✓	1	✓			ok

No.	1st floor	Cabinet	Chemical		CO2		Halotron		Remark
			A	C	A	C	A	C	
1	In front of elevator number 5	Normal	1	✓					ok
2	In front of electric room	FE			1	✓			ok
3	WXYZ bar	FE			1	✓			ok
4	WXYZ bar store	FE			1	✓			ok
5	In front of fire exit B	Normal	1	✓	1	✓			ok
6	ATAT room	FE			1	✓			ok

No.	2nd floor	Cabinet	Chemical		CO2		Halotron		Remark
			A	C	A	C	A	C	
1	In front of elevator number 5	Normal	1	✓					ok
2	In front of electric room	FE			1	✓			ok
3	Inside carpenter room	FE	1	✓					ok
4	In front of fire exit B	Normal	1	✓	1	✓			ok
5	In front of fire exit C	FE	1	✓	1	✓			ok

No.	3rd floor	Cabinet	Chemical		CO2		Halotron		Remark
			A	C	A	C	A	C	
1	In front of elevator number 5	Normal	1	✓					ok
2	In front of electric room	FE			1	✓			ok
3	In front of car elevator number 3	FE	1	✓					ok
4	In front of fire exit B	Normal	1	✓	1	✓			ok
5	In front of relaxation room	FE			1	✓			ok
6	Inside relaxation room	FE			1	✓			ok

No.	4th floor	Cabinet	Chemical		CO2		Halotron		Remark
			A	C	A	C	A	C	
1	In front of elevator number 5	Normal	1	✓	1	✓			ok
2	In front of fire exit B	Normal	1	✓	1	✓			ok
3	In front of fire exit C	FE	1	✓	1	✓			ok

No.	5th floor	Cabinet	Chemical		CO2		Halotron		Remark
			A	C	A	C	A	C	
1	In front of elevator number 5	Normal	1	✓	1	✓			ok
2	In front of fire exit B	Normal	1	✓	1	✓			ok

No.	6th floor	Cabinet	Chemical		CO2		Halotron		Remark
			A	C	A	C	A	C	
1	In front of elevator number 5	Normal	1	✓	1	✓			ok
2	Inside car elevator controller room	FE			2	✓			ok
3	Inside fire exit B	Normal	1	✓	1	✓			ok
4	Inside fire exit C	Normal	1	✓	1	✓			ok

No.	7th floor	Cabinet	Chemical		CO2		Halotron		Remark
			A	C	A	C	A	C	
1	In front of elevator number 5	Normal	1	✓					ok
2	In front of electric room	FE			1	✓			ok
3	Inside fire exit B	FE	1	✓	1	✓			ok
4	Inside fire exit C	Normal	1	✓	1	✓			ok

No.	8th floor	Cabinet	Chemical		CO2		Halotron		Foam		Remark
			A	C	A	C	A	C	A	C	
1	In front of elevator number 5	Normal	1	✓							ok
2	In front of electric room	FE			1	✓					ok
3	In front of toilet in main kitchen	FE			1	✓					ok
4	Inside main kitchen	FE			2	✓			1	✓	ok
5	In front of fire exit B	Normal	1	✓	1	✓					ok
6	Inside kitchen showroom	FE							1	✓	ok
7	In front of fire exit C	abnormal	1	✓	1	✓					Rubber of mirror was looses

No.	9th floor	Cabinet	Chemical		CO2		Halotron		Remark
			A	C	A	C	A	C	
1	In front of elevator number 5	Normal	1	✓					ok
2	In front of electric room	FE			1	✓			ok
3	In front of fire exit B	Normal	1	✓	1	✓			ok

No.	10th floor	Cabinet	Chemical		CO2		Halotron		Remark
			A	C	A	C	A	C	
1	In front of elevator number 5	Normal	1	✓					ok
2	In front of electric room	FE			1	✓			ok
3	Inside executive office	FE			2	✓			ok
4	In front of fire exit B	Normal	1	✓	1	✓			ok
5	Inside splash store	FE			1	✓			ok

No.	10th (A) floor	Cabinet	Chemical		CO2		Halotron		Remark
			A	C	A	C	A	C	
1	In front of elevator number 5	Normal	1	✓					ok
2	In front of electric room	FE			1	✓			ok
3	In front of generator room	FE			1	✓			ok
4	In front of tranformer room	FE			1	✓			ok
5	In front of man distribution board room	FE			1	✓			ok
6	In front of fire exit B	Normal	1	✓	1	✓			ok

No.	11th floor	Cabinet	Chemical		CO2		Halotron		Remark
			A	C	A	C	A	C	
1	In front of elevator number 5	Normal	1	✓					ok
2	In front of pantry room	FE			1	✓			ok
3	In front of fire exit B	Normal	1	✓	1	✓			ok

No.	12th floor	Cabinet	Chemical		CO2		Halotron		Remark
			A	C	A	C	A	C	
1	In front of elevator number 5	Normal	1	✓					ok
2	In front of pantry room	FE			1	✓			ok
3	In front of fire exit B	Normal	1	✓	1	✓			ok

No.	14th floor	Cabinet	Chemical		CO2		Halotron		Remark
			A	C	A	C	A	C	
1	In front of elevator number 5	Normal	1	✓					ok
2	In front of pantry room	FE			1	✓			ok
3	In front of fire exit B	Normal	1	✓	1	✓			ok

No.	15th floor	Cabinet	Chemical		CO2		Halotron		Remark
			A	C	A	C	A	C	
1	In front of elevator number 5	Normal	1	✓					Ok
2	In front of pantry room	FE			1	✓			ok
3	In front of fire exit B	Normal	1	✓	1	✓			Ok

No.	16th floor	Cabinet	Chemical		CO2		Halotron		Remark
			A	C	A	C	A	C	
1	In front of elevator number 5	Normal	1	✓					ok
2	In front of pantry room	FE			1	✓			ok
3	In front of fire exit B	Normal	1	✓	1	✓			ok

No.	17th floor	Cabinet	Chemical		CO2		Halotron		Remark
			A	C	A	C	A	C	
1	In front of elevator number 5	Normal	1	✓					ok
2	In front of pantry room	FE			1	✓			ok
3	In front of fire exit B	Normal	1	✓	1	✓			ok

No.	18th floor	Cabinet	Chemical		CO2		Halotron		Remark
			A	C	A	C	A	C	
1	In front of elevator number 5	Normal	1	✓					ok
2	In front of pantry room	FE			1	✓			ok
3	In front of fire exit B	Normal	1	✓	1	✓			ok

No.	19th floor	Cabinet	Chemical		CO2		Halotron		Remark
			A	C	A	C	A	C	
1	In front of elevator number 5	Normal	1	✓					ok
2	In front of pantry room	FE			1	✓			ok
3	In front of fire exit B	Normal	1	✓	1	✓			ok

No.	20th floor	Cabinet	Chemical		CO2		Halotron		Remark
			A	C	A	C	A	C	
1	In front of elevator number 5	Normal	1	✓					ok
2	In front of pantry room	FE			1	✓			ok
3	In front of fire exit B	Normal	1	✓	1	✓			ok

No.	21st floor	Cabinet	Chemical		CO2		Halotron		Remark
			A	C	A	C	A	C	
1	In front of elevator number 5	Normal	1	✓					ok
2	In front of pantry room	FE			1	✓			ok
3	In front of fire exit B	Normal	1	✓	1	✓			ok

No.	22nd floor	Cabinet	Chemical		CO2		Halotron		Remark
			A	C	A	C	A	C	
1	In front of elevator number 5	Normal	1	✓					ok
2	In front of pantry room	FE			1	✓			ok
3	In front of fire exit B	Normal	1	✓	1	✓			ok

No.	23rd floor	Cabinet	Chemical		CO2		Halotron		Remark
			A	C	A	C	A	C	
1	In front of elevator number 5	Normal	1	✓					ok
2	In front of pantry room	FE			1	✓			ok
3	In front of fire exit B	Normal	1	✓	1	✓			ok

No.	24th floor	Cabinet	Chemical		CO2		Halotron		Remark
			A	C	A	C	A	C	
1	In front of elevator number 5	Normal	1	✓					ok
2	In front of pantry room	FE			1	✓			ok
3	In front of fire exit B	Normal	1	✓	1	✓			ok

No.	25th floor	Cabinet	Chemical		CO2		Halotron		Remark
			A	C	A	C	A	C	
1	In front of elevator number 5	Normal	1	✓					ok
2	In front of pantry room	FE			1	✓			ok
3	In front of fire exit B	Normal	1	✓	1	✓			ok

No.	26th floor	Cabinet	Chemical		CO2		Halotron		Remark
			A	C	A	C	A	C	
1	In front of elevator number 5	Normal	1	✓					ok
2	In front of pantry room	FE			1	✓			ok
3	In front of fire exit B	Normal	1	✓	1	✓			ok

No.	27th floor	Cabinet	Chemical		CO2		Halotron		Remark
			A	C	A	C	A	C	
1	In front of elevator number 5	Normal	1	✓					ok
2	In front of pantry room	FE			1	✓			ok
3	In front of fire exit B	Normal	1	✓	1	✓			ok

No.	28th floor	Cabinet	Chemical		CO2		Halotron		Remark
			A	C	A	C	A	C	
1	In front of elevator number 5	Normal	1	✓					ok
2	In front of pantry room	FE			1	✓			ok
3	In front of fire exit B	Normal	1	✓	1	✓			ok

No.	29th floor	Cabinet	Chemical		CO2		Halotron		Remark
			A	C	A	C	A	C	
1	In front of elevator number 5	Normal	1	✓					ok
2	In front of pantry room	FE			1	✓			ok
3	In front of fire exit B	Normal	1	✓	1	✓			ok

No.	30th floor	Cabinet	Chemical		CO2		Halotron		Remark
			A	C	A	C	A	C	
1	In front of elevator number 5	Normal	1	✓					ok
2	In front of pantry room	FE			1	✓			ok
3	In front of fire exit B	Normal	1	✓	1	✓			ok

No.	31st floor	Cabinet	Chemical		CO2		Halotron		Remark
			A	C	A	C	A	C	
1	In front of elevator number 5	Normal	1	✓					ok
2	In front of pantry room	FE			1	✓			ok
3	In front of fire exit B	Normal	1	✓	1	✓			ok

No.	32nd floor	Cabinet	Chemical		CO2		Halotron		Remark
			A	C	A	C	A	C	
1	In front of elevator number 5	Normal	1	✓					ok
2	In front of pantry room	FE			1	✓			ok
3	In front of fire exit B	Normal	1	✓	1	✓			ok
No.	**Rooftop**	**Cabinet**	**Chemical**		**CO2**		**Halotron**		**Remark**
			A	C	A	C	A	C	
1	In front of electric room A	Normal	1	✓	1	✓			Ok
2	Inside elevator controller room A	FE			1	✓			ok
3	Inside elevator controller room B	FE			1	✓			ok
Total		**52**	87		113		2		3

Note: A = Amount / C = Checking

Dry Chemical = Good 87, Not good 0

CO2 = Good 117, Not good 0

Halotron = Good 2

Foam = Good 3

Cabinet = Good 51, abnormal 1

Checked by: Mr. Teerawat S.

Position: Loss Prevention Officer

Date: June 6, 2023

Verified by _____

Loss Prevention Manager

Acknowledged by _____

Chief of re:fix

Approved by _____

Operation Manager

Emergency Light checklist of January 2023

Area	Location	Code	Result		Amount	Remark
			Yes	No		
Basement Floor	HR Office 1	FCB.30	✓		1	
	HR Office 2	FCB.31	✓		1	
	Front stairway B	FCB.24	✓		1	
	Training Room	FCB.25	✓		1	
	Pump Room 1	FCB.32		✓	1	Unplug
	Pump Room 2	FCB.33	✓		1	
	Nurse Room 1	FCB.18	✓		1	
	Nurse Room 2	FCB.19	✓		1	
	Beverage Store 1	FCB.06	✓		1	
	Beverage Store 2	FCB.07	✓		1	
	Re:fresh Office 1	FCB.03	✓		1	
	Re:fresh Office 2	FCB.04	✓		1	
	Re:fresh Office 3	FCB.05	✓		1	
	Re:fresh Office 4	FCB.15	✓		1	
	Uniform Room	FCB.17	✓		1	
	Front Uniform Room	FCB.16	✓		1	
	Front Canteen	FCB.02	✓		1	
	Inside Canteen Room 1	FCB.08	✓		1	
	Inside Canteen Room 2	FCB.09	✓		1	
	Inside Canteen Room 3	FCB.10	✓		1	
	Inside Canteen Room 4	FCB.12		✓	1	Out of service
	Inside Canteen Room 5	FCB.13	✓		1	
	Inside Canteen Room 6	FCB.14	✓		1	
	Front Door frame Zone A	FCB.01	✓		1	
	Front Lift No.5	FL.B1	✓		1	
	Front Lift No.7	FL.B2	✓		1	
	Male Locker 1	FCB.20	✓		1	
	Male Locker 2	FCB.21	✓		1	
	Male Locker 3	FCB.22	✓		1	
	Male Locker 4	FCB.23	✓		1	
	Female Locker 1	FCB.26	✓		1	
	Female Locker 2	FCB.27	✓		1	
	Female Locker 3	FCB.28	✓		1	
	Female Locker 4	FCB.29	✓		1	
	Fire stairway A	FS1.B1	✓		1	
	Fire stairway A	FS1.B2	✓		1	
	Fire stairway A	FS1.B3	✓		1	
	Fire stairway B	FS2.B1	✓		1	
	Fire stairway B	FS2.B2	✓		1	
Area	**Location**	**Code**	**Result**		**Amount**	**Remark**
			Yes	**No**		
d Floor	Fire stairway A	FS1.LG1	✓		1	
	Fire stairway A	FS1.LG2	✓		1	
	Front Lift No.5	FL.LG1	✓		1	
	Front Lift No.7	FL.LG2	✓		1	
	Inside Time Keeper	FC.LG.02	✓		1	
	Inside Security Store	FC.LG.03	✓		1	
	Nearby Time Keeper	FC.LG.01	✓		1	
	Inside Linen Room	FC.LG.05	✓		1	
	Front Linen Room	FC.LG.04	✓		1	
	Inside Chemical Room	FC.LG.06	✓		1	
	Front Garbage Room	FC.LG.07	✓		1	
	Inside Garbage Room	FC.LG_08	✓		1	
	Front Receiving Room	FC.LG.09	✓		1	
	Inside Receiving Room	FC.LG.12	✓		1	
	Inside Purchasing Office	FC.LG.10	✓		1	

Area	Location	Code	Result		Amount	Remark
			Yes	No		
Lower groun	Inside Purchasing Mgr. Office	FC.LG.11	✓		1	
	Inside Receiving Store	FC.LG.13		✓	1	Out of service
	Loading Area	FC.LG.14	✓		1	
	LG.Lift 1	FC.LG.20	✓		1	
	LG.Lift 2	FC.LG.21	✓		1	
	Front FCC.Room	FC.LG.22	✓		1	
	FCC. Room	FC.LG.24		✓	1	Out of service
	Tuk Tuk Parking	FC.LG.25	✓		1	
	Luggage Store	FC.LG.26	✓		1	
	Inside Fan Room	FC.LG.23	✓		1	
	Motorcycle Parking 1	FC.LG.14	✓		1	
	Motorcycle Parking 2	FC.LG.17	✓		1	
	Motorcycle Parking 3	FC.LG.18	✓		1	
	Pump Room LG. Floor 1	FC.LG.15	✓		1	
	Pump Room LG. Floor 2	FC.LG.16	✓		1	
	Fire stairway B	FS2.LG.1	✓		1	
	Fire stairway B	FS2.LG.2	✓		1	
Area	**Location**	**Code**	**Result**		**Amount**	**Remark**
			Yes	**No**		
Ground Floor	Fire stairway A	FS1.G.1	✓		1	
	Fire stairway A	FS1.G.2	✓		1	
	Front Lift No.5	FL.G.1	✓		1	
	Front Lift No.7	FL.G.2	✓		1	
	Inside Re:fuel Store	FC.G.01	✓		1	
	Fire stairway B	FS2.G1	✓		1	
	Fire stairway B	FS2.G2	✓		1	
	Fire stairway C	FS3.G.01	✓		1	
Area	**Location**	**Code**	**Result**		**Amount**	**Remark**
			Yes	**No**		
1st Floor	Fire stairway A	FS1.1.1	✓		1	
	Fire stairway A	FS1.1.2	✓		1	
	Front Lift No.5	FL.01.1	✓		1	
	Front Lift No.7	FL.01.2	✓		1	
	Inside WXYZ Bar Store	FC.1.1	✓		1	
	Fire stairway B	FS2.01.1	✓		1	
	Fire stairway B	FS2.01.2	✓		1	
	Fire stairway C	FS3.01.01	✓		1	
	Front stairway C	FS3.02.02	✓		1	
Area	**Location**	**Code**	**Result**		**Amount**	**Remark**
			Yes	**No**		
2nd Floors/Parking Lot	Fire stairway A	FS1.2.1	✓		1	
	Fire stairway A	FS1.02.2	✓		1	
	Front Lift No.5	FL.02.1	✓		1	
	Front Lift No.7	FL.02.2	✓		1	
	Inside Re:fix Meeting Room	FC.02.04	✓		1	
	Front door Frame ZoneA	FC.02.1	✓		1	
	Inside Re:fix Zone A	FC.02.5	✓		1	
	Inside Paint & Carpenter Room 1	FC.02.1	✓		1	
	Inside Paint & Carpenter Room 2	FC.02.2	✓		1	
	Inside Engineering Office	FC.2.6	✓		1	
	Inside Head of Re;fix Room 1	FC.2.7	✓		1	
	Inside Head of Re;fix Room 2	FC.2.8	✓		1	
	Pole Front Carlift	FC.2.9	✓		1	
	Pole Front Stairway B	FC.2.11	✓		1	
	Front Guest Lift	FC.02.10	✓		1	
	Front stairway C	FC.02.12	✓		1	
	Fire stairway B	FS2.02.1	✓		1	
	Fire stairway B	FS2.02.2	✓		1	
	Fire stairway C	FS3.02.1	✓		1	

Area	Location	Code	Result		Amount	Remark
			Yes	No		
3rd Floors/Parking lot	Fire stairway A	FS1.3.1	✓		1	
	Fire stairway A	FS1.3.2	✓		1	
	Front Lift No.5	FL.03.1	✓		1	
	Front Lift No.7	FL.03.2	✓		1	
	Pole Front Carlift	FC.03.1		✓	1	Out of service
	Pole Front Stairway B	FC.03.3		✓	1	Out of service
	Front Guest Lift	FC.03.2	✓		1	
	Front stairway C	FC.03.4	✓		1	
	Fire stairway B	FS2.03.1	✓		1	
	Fire stairway B	FS2.03.2	✓		1	
	Fire stairway C	FC3.03.3	✓		1	
Area	**Location**	**Code**	**Result**		**Amount**	**Remark**
			Yes	**No**		
4th Floors/Parking lot	Fire stairway A	FS1.4.1	✓		1	
	Fire stairway A	FS1.4.2	✓		1	
	Front Lift No.5	FL.04.1	✓		1	
	Front Lift No.7	FL.04.2	✓		1	
	Front Door frame Zone A	FC.04.1	✓		1	
	Pole Front Carlift	FC.04.2	✓		1	
	Pole Front Stairway B	FC.04.4	✓		1	
	Front Guest Lift	FC.04.3	✓		1	
	Front stairway C	FC.04.5	✓		1	
	Fire stairway B	FS2.04.1		✓	1	Out of service
	Fire stairway B	FS2.04.2	✓		1	
	Fire stairway C	FS3.04.1	✓		1	
Area	**Location**	**Code**	**Result**		**Amount**	**Remark**
			Yes	**No**		
5th Floors/Parking lot	Fire stairway A	FS1.5.1	✓		1	
	Fire stairway A	FS1.5.2	✓		1	
	Front Lift No.5	FL.5.1	✓		1	
	Front Lift No.7	FL.5.2	✓		1	
	Pole Front Carlift	FC.05.1	✓		1	
	Pole Front Stairway B	FC.05.3	✓		1	
	Front Guest Lift	FC.05.2	✓		1	
	Front stairway C	FC.05.4	✓		1	
	Fire stairway B	FS2.05.1	✓		1	
	Fire stairway B	FS.05.2	✓		1	
	Fire stairway C	FS3.05.1	✓		1	
Area	**Location**	**Code**	**Result**		**Amount**	**Remark**
			Yes	**No**		
6th Floors	Fire stairway A	FS1.06.1	✓		1	
	Fire stairway A	FS1.06.2	✓		1	
	Front Lift No.5	FL.06.1	✓		1	
	Front Lift No.7	FL.06.2	✓		1	
	Fire stairway B	FS2.06.1	✓		1	
	Fire stairway B	FS2.06.2	✓		1	
	Fire stairway C	FS3.06.1	✓		1	
Area	**Location**	**Code**	**Result**		**Amount**	**Remark**
			Yes	**No**		
7th Floors	Fire stairway A	FS1.7.1	✓		1	
	Fire stairway A	FS1.7.2	✓		1	
	Front Lift No.5	FL.07.1	✓		1	
	Front Lift No.7	FL.07.2	✓		1	
	Fire stairway B	FS2.7.1	✓		1	
	Fire stairway B	FS2.7.2	✓		1	
	Fire stairway C	FS3.07.1	✓		1	

Area	Location	Code	Result		Amount	Remark
			Yes	No		
8th Floors /Crave / Kitchen	Fire stairway A	FS1.08.1	✓		1	
	Fire stairway A	FS1.08.2	✓		1	
	Front Lift No.5	FL.08.1	✓		1	
	Front Lift No.7	FL.08.2	✓		1	
	Fire stairway B	FS2.8.1	✓		1	
	Fire stairway B	FS2.8.2	✓		1	
	Fire stairway C	FS3.8.1	✓		1	
	Kitchen Room	FC.08.5	✓		1	
	Cold Kitchen Room	FC.08.03	✓		1	
	Pastry Room / Bakery room	FC.08.02	✓		1	
	Chef Office	FC.08.01	✓		1	
	Butcher Room	FC.08.04		✓	1	Out of service
	Commissary Room	FC.08.06	✓		1	
Area	Location	Code	Result		Amount	Remark
			Yes	No		
9th Floors	Fire stairway A	FS1.9.1		✓	1	Out of service
	Fire stairway A	FS1.9.2	✓		1	
	Front Lift No.5	FL.09.1	✓		1	
	Front Lift No.7	FL.09.2	✓		1	
	Fire stairway B	FS2.9.01	✓		1	
	Fire stairway B	FS2.9.02	✓		1	
Area	Location	Code	Result		Amount	Remark
			Yes	No		
10th Floors / Exe.Office	Fire stairway A	FS1.10.1	✓		1	
	Fire stairway A	FS1.10.2	✓		1	
	Front Lift No.5	FL.10.1	✓		1	
	Front Lift No.7	FL.10.2	✓		1	
	Fire stairway B	FS2.10.1	✓		1	
	Fire stairway B	FS2.10.2	✓		1	
	Splash Bar	FC.10.4	-	-	-	Vacant
	Splash Bar Store	FC.10.5	✓		1	
	Employee Only	FC.10.3	✓		1	
	Strategy Room	FC.10.6	✓		1	
	IT Store	FC.10.2		✓	1	Out of service
	Server Room 1	EL.172	✓		1	
	Server Room 2	FC.10.1	✓		1	
Area	Location	Code	Result		Amount	Remark
			Yes	No		
10A Floors / Generator Room	Fire stairway A 1	FS1.10A.1	✓		1	
	Fire stairway A 2	FS1.10A.2	✓		1	
	Fire stairway A 3	FS1.10A.3	✓		1	
	Fire stairway A 4	FS1.10A.4	✓		1	
	Front Lift No.5	FL.10A.2	✓		1	
	Front Lift No.7	FL.10A.1	✓		1	
	Fire stairway B 1	FS2.10A.1	✓		1	
	Fire stairway B 2	FS2.10A.2	✓		1	
	Fire stairway B 3	FS2.10A.3	✓		1	
	Fire stairway B 4	FS2.10A.4	✓		1	
	FB Store Room 10A	FC.10A.02	✓		1	
	Generator Room	FC.10A.03	✓		1	
	Main Board Room 1	FC.10A.06	✓		1	
	Main Board Room 2	FC.10A.07	✓		1	
	Front Main Board Room	FC.10A.01	✓		1	
	Front Transformer Room	FC.10A.04	✓		1	
	Transformer Room	FC.10A.05	✓		1	
	Inside Water pump room	FC.10A.08	✓		1	
	Inside Water pump room Front FHC	FC.10A.09	✓		1	
	General Store 10A	FC.10A.10	✓		1	

Area	Location	Code	Result		Amount	Remark
			Yes	No		
11th Floors	Fire stairway A	FS1.11.2	✓		1	
	Fire stairway A	FS1.11.1	✓		1	
	In front of maid pantry room	FL.11.2	✓		1	
	Inside maid pantry room	FP.11.1	✓		1	
	In front of service lift	FL.11.1		✓	1	Out of service
	Fire stairway B	FS2.11.1	✓		1	
	Fire stairway B	FS2.11.2		✓	1	Out of service
Area	Location	Code	Result		Amount	Remark
			Yes	No		
12th Floors	Fire stairway A	FS1.12.2	✓		1	
	Fire stairway A	FS1.12.1	✓		1	
	In front of maid pantry room	FL.12.2	✓		1	
	Inside maid pantry room	FP.12.1	✓		1	
	In front of service lift	FL.12.1		✓	1	Out of service
	Fire stairway B	FS2.12.1	✓		1	
	Fire stairway B	FS2.12.2	✓		1	
Area	Location	Code	Result		Amount	Remark
			Yes	No		
14th Floors	Fire stairway A	FS1.14.2	✓		1	
	Fire stairway A	FS1.14.1	✓		1	
	In front of maid pantry room	FL.14.2	✓		1	
	Inside maid pantry room	FP.14.1	✓		1	
	In front of service lift	FL.14.1	✓		1	
	Fire stairway B	FS2.14.2	✓		1	
	Fire stairway B	FS2.14.1	✓		1	
Area	Location	Code	Result		Amount	Remark
			Yes	No		
15th Floors	Fire stairway A	FS1.15.2	✓		1	
	Fire stairway A	FS1.15.1	✓		1	
	In front of maid pantry room	FL.15.2	✓		1	
	Inside maid pantry room	FP.15.1	✓		1	
	In front of service lift	FL.15.1	✓		1	
	Fire stairway B	FS2.15.1	✓		1	
	Fire stairway B	FS2.15.2		✓	1	Out of service
Area	Location	Code	Result		Amount	Remark
			Yes	No		
16th Floors	Fire stairway A	FS1.16.2	✓		1	
	Fire stairway A	FS1.16.1	✓		1	
	In front of maid pantry room	FL.16.2	✓		1	
	Inside maid pantry room	FP.16.1		✓	1	Out of service
	In front of service lift	FL.16.1	✓		1	
	Fire stairway B	FS2.16.2	✓		1	
	Fire stairway B	FS2.16.1	✓		1	
Area	Location	Code	Result		Amount	Remark
			Yes	No		
17th Floors	Fire stairway A	FS1.17.2	✓		1	
	Fire stairway A	FS1.17.1		✓	1	Out of service
	In front of maid pantry room	FL.17.2	✓		1	
	Inside maid pantry room	FP.17.1	✓		1	
	In front of service lift	FL.17.1		✓	1	Out of service
	Fire stairway B	FS2.17.1	✓		1	
	Fire stairway B	FS2.17.2		✓	1	Out of service

Area	Location	Code	Result		Amount	Remark
			Yes	No		
18th Floors	Fire stairway A	FS1.18.2	✓		1	
	Fire stairway A	FS1.18.1	✓		1	
	In front of maid pantry room	FL.18.2	✓		1	
	Inside maid pantry room	FP.18.1	✓		1	
	In front of service lift	FL.18.1	✓		1	
	Fire stairway B	FS2.18.2	✓		1	
	Fire stairway B	FS2.18.1	✓		1	
Area	Location	Code	Result		Amount	Remark
			Yes	No		
19th Floors	Fire stairway A	FS1.19.2	✓		1	
	Fire stairway A	FS119.1	✓		1	
	In front of maid pantry room	FL.19.2	✓		1	
	Inside maid pantry room	FP.19.1		✓	1	Out of service
	In front of service lift	FL.19.1		✓	1	Out of service
	Fire stairway B	FS2.19.1	✓		1	
	Fire stairway B	FS2.19.2	✓		1	
Area	Location	Code	Result		Amount	Remark
			Yes	No		
20th Floors	Fire stairway A	FS1.20.2	✓		1	
	Fire stairway A	FS1.20.1	✓		1	
	In front of maid pantry room	FL.20.2	✓		1	
	Inside maid pantry room	FP.21.1	✓		1	
	In front of service lift	FL.20.1	✓		1	
	Fire stairway B	FS2.20.1	✓		1	
	Fire stairway B	FS2.20.2	✓		1	
Area	Location	Code	Result		Amount	Remark
			Yes	No		
21st Floors	Fire stairway A	FS1.21.2	✓		1	
	Fire stairway A	FS1.21.1	✓		1	
	In front of maid pantry room	FL.21.2	✓		1	
	Inside maid pantry room	FP.21.1	✓		1	
	In front of service lift	FL.21.1	✓		1	
	Fire stairway B	FS2.21.1	✓		1	
	Fire stairway B	FS2.21.2	✓		1	
Area	Location	Code	Result		Amount	Remark
			Yes	No		
22nd Floors	Fire stairway A	FS1.22.1	✓		1	
	Fire stairway A	FS1.22.2	✓		1	
	In front of maid pantry room	FL.22.2	✓		1	
	Inside maid pantry room	FP.22.1	✓		1	
	In front of service lift	FL.22.1	✓		1	
	Fire stairway B	FS2.22.1	✓		1	
	Fire stairway B	FS2.22.2	✓		1	
Area	Location	Code	Result		Amount	Remark
			Yes	No		
23rd Floors	Fire stairway A	FS1.23.1		✓	1	Out of service
	Fire stairway A	FS1.23.2	✓		1	
	In front of maid pantry room	FL.23.2	✓		1	
	Inside maid pantry room	FP.23.1	✓		1	
	In front of service lift	FL.23.1	✓		1	
	Fire stairway B	FS2.23.1	✓		1	
	Fire stairway B	FS2.23.2	✓		1	

Area	Location	Code	Result		Amount	Remark
			Yes	No		
24th Floors	Fire stairway A	FS1.24.1	✓		1	
	Fire stairway A	FS1.24.2	✓		1	
	In front of maid pantry room	FL.24.2	✓		1	
	Inside maid pantry room	FP.24.1	✓		1	
	In front of service lift	FL.24.1	✓		1	
	Fire stairway B	FS2.24.1		✓	1	Out of service
	Fire stairway B	FS2.24.2		✓	1	Out of service
Area	Location	Code	Result		Amount	Remark
			Yes	No		
25th Floors	Fire stairway A	FS1.25.1	✓		1	
	Fire stairway A	FS1.25.2		✓	1	Out of service
	In front of maid pantry room	FL.25.2	✓		1	
	Inside maid pantry room	FP.25.1	✓		1	
	In front of service lift	FL.25.1	✓		1	
	Fire stairway B	FS2.25.1	✓		1	
	Fire stairway B	FS2.25.2	✓		1	
Area	Location	Code	Result		Amount	Remark
			Yes	No		
26th Floors	Fire stairway A	FS1.26.1	✓		1	
	Fire stairway A	FS1.26.2	✓		1	
	In front of maid pantry room	FL.26.2	✓		1	
	Inside maid pantry room	FP.26.1	✓		1	
	In front of service lift	FL.26.1	✓		1	
	Fire stairway B	FS2.26.1	✓		1	
	Fire stairway B	FS2.26.2	✓		1	
Area	Location	Code	Result		Amount	Remark
			Yes	No		
27th Floors	Fire stairway A	FS1.27.1	✓		1	
	Fire stairway A	FS1.27.2		✓	1	Out of service
	In front of maid pantry room	FL.27.2	✓		1	
	Inside maid pantry room	FP.27.1	✓		1	
	In front of service lift	FL.27.1	✓		1	
	Fire stairway B	FS2.27.1	✓		1	
	Fire stairway B	FS2.27.2	✓		1	
Area	Location	Code	Result		Amount	Remark
			Yes	No		
28th Floors	Fire stairway A	FS1.28.1	✓		1	
	Fire stairway A	FS1.28.2	✓		1	
	In front of maid pantry room	FL.28.2	✓		1	
	Inside maid pantry room	FP.28.1	✓		1	
	In front of service lift	FL.28.1	✓		1	
	Fire stairway B	FS2.28.1	✓		1	
	Fire stairway B	FS2.28.2	✓		1	
Area	Location	Code	Result		Amount	Remark
			Yes	No		
29th Floors	Fire stairway A	FS1.29.1	✓		1	
	Fire stairway A	FS1.29.2	✓		1	
	In front of maid pantry room	FL.29.2	✓		1	
	Inside maid pantry room	FP.29.1	✓		1	
	In front of service lift	FL..29.1	✓		1	
	Fire stairway B	FS2.29.1	✓		1	
	Fire stairway B	FS2.29.2	✓		1	

Emergency Light checklist of February 2023

Area	Location	Code	Result		Amount	Remark
			Yes	No		
30th Floors	Fire stairway A	FS1.30.1	✓		1	
	Fire stairway A	FS1.30.2	✓		1	
	In front of maid pantry room	FL.30.2	✓		1	
	Inside maid pantry room	FP.30.1	✓		1	
	In front of service lift	FL.30.1	✓		1	
	Fire stairway B	FS2.30.1	✓		1	
	Fire stairway B	FS2.30.2	✓		1	
Area	**Location**	**Code**	**Result**		**Amount**	**Remark**
			Yes	**No**		
31st Floors	Fire stairway A	FS1.31.1	✓		1	
	Fire stairway A	FS1.31.2	✓		1	
	In front of maid pantry room	FL.31.2	✓		1	
	Inside maid pantry room	FP.31.1	✓		1	
	In front of service lift	FL.31.1	✓		1	
	Fire stairway B	FS2.31.1	✓		1	
	Fire stairway B	FS2.31.2	✓		1	
Area	**Location**	**Code**	**Result**		**Amount**	**Remark**
			Yes	**No**		
32nd Floors	Fire stairway A	FS1.32.1	✓		1	
	Fire stairway A	FS1.32.2	✓		1	
	In front of maid pantry room	FL.32.2	✓		1	
	Inside maid pantry room	FP.32.1		✓	1	Out of service
	In front of service lift	FL.32.1	✓		1	
	Fire stairway B	FS2.32.1	✓		1	
Area	**Location**	**Code**	**Result**		**Amount**	**Remark**
			Yes	**No**		
Roof top	At fire stairway A	FS1.32.3	✓		1	
	At the central fire exit door	FR.32.1	✓		1	
	Inside EE room	FR32.02	✓		1	
	Inside Lift Room 1	FR.32.3	✓		1	
	Inside Lift Room 2	FR.32.4	✓		1	

Total	**358**	Items
Vacant	**1**	Item
Unplug	**1**	Item
Out of order	**25**	Items
Total good condition	**332**	Items
Total not good condition	**26**	Items

Checked by [redacted]
Loss Prevention Officer
Date:

Verified by _____
Assistant Loss Prevention Manager

Acknowledged by _____
Chief of re:fix

Approved by _____
Operation Manager

Area	Location	Code	Result		Amount	Remark
			Yes	No		
Basement Floor	HR Office 1	FCB.30	✓		1	
	HR Office 2	FCB.31	✓		1	
	Front stairway B	FCB.24	✓		1	
	Training Room	FCB.25	✓		1	
	Pump Room 1	FCB.32		✓	1	Out of service
	Pump Room 2	FCB.33	✓		1	
	Nurse Room 1	FCB.18	✓		1	
	Nurse Room 2	FCB.19	✓		1	
	Beverage Store 1	FCB.06	✓		1	
	Beverage Store 2	FCB.07	✓		1	
	Re:fresh Office 1	FCB.03	✓		1	
	Re:fresh Office 2	FCB.04		✓	1	Out of service
	Re:fresh Office 3	FCB.05	✓		1	
	Re:fresh Office 4	FCB.15	✓		1	
	Uniform Room	FCB.17	✓		1	
	Front Uniform Room	FCB.16	✓		1	
	Front Canteen	FCB.02	✓		1	
	Inside Canteen Room 1	FCB.08	✓		1	
	Inside Canteen Room 2	FCB.09	✓		1	
	Inside Canteen Room 3	FCB.10	✓		1	
	Inside Canteen Room 4	FCB.12		✓	1	Out of service
	Inside Canteen Room 5	FCB.13	✓		1	
	Inside Canteen Room 6	FCB.14	✓		1	
	Front Door frame Zone A	FCB.01	✓		1	
	Front Lift No.5	FL.B1		✓	1	Out of service
	Front Lift No.7	FL.B2	✓		1	
	Male Locker 1	FCB.20	✓		1	
	Male Locker 2	FCB.21	✓		1	
	Male Locker 3	FCB.22	✓		1	
	Male Locker 4	FCB.23	✓		1	
	Female Locker 1	FCB.26	✓		1	
	Female Locker 2	FCB.27	✓		1	
	Female Locker 3	FCB.28	✓		1	
	Female Locker 4	FCB.29	✓		1	
	Fire stairway A	FS1.B1	✓		1	
	Fire stairway A	FS1.B2	✓		1	
	Fire stairway A	FS1.B3	✓		1	
	Fire stairway B	FS2.B1	✓		1	
	Fire stairway B	FS2.B2	✓		1	
Area	**Location**	**Code**	**Result**		**Amount**	**Remark**
			Yes	**No**		
d Floor	Fire stairway A	FS1.LG1	✓		1	
	Fire stairway A	FS1.LG2	✓		1	
	Front Lift No.5	FL.LG1	✓		1	
	Front Lift No.7	FL.LG2	✓		1	
	Inside Time Keeper	FC.LG.02	✓		1	
	Inside Security Store	FC.LG.03	✓		1	
	Nearby Time Keeper	FC.LG.01	✓		1	
	Inside Linen Room	FC.LG.05	✓		1	
	Front Linen Room	FC.LG.04	✓		1	
	Inside Chemical Room	FC.LG.06	✓		1	
	Front Garbage Room	FC.LG.07	✓		1	
	Inside Garbage Room	FC.LG_08		✓	1	Out of service
	Front Receiving Room	FC.LG.09	✓		1	
	Inside Receiving Room	FC.LG.12	✓		1	
	Inside Purchasing Office	FC.LG.10	✓		1	

Lower groun	Inside Purchasing Mgr. Office	FC.LG.11	✓		1	
	Inside Receiving Store	FC.LG.13		✓	1	Out of service
	Loading Area	FC.LG.14	✓		1	
	LG.Lift 1	FC.LG.20	✓		1	
	LG.Lift 2	FC.LG.21	✓		1	
	Front FCC.Room	FC.LG.22	✓		1	
	FCC. Room	FC.LG.24		✓	1	Out of service
	Tuk Tuk Parking	FC.LG.25	✓		1	
	Luggage Store	FC.LG.26	✓		1	
	Inside Fan Room	FC.LG.23	✓		1	
	Motorcycle Parking 1	FC.LG.14	✓		1	
	Motorcycle Parking 2	FC.LG.17	✓		1	
	Motorcycle Parking 3	FC.LG.18	✓		1	
	Pump Room LG. Floor 1	FC.LG.15	✓		1	
	Pump Room LG. Floor 2	FC.LG.16	✓		1	
	Fire stairway B	FS2.LG.1	✓		1	
	Fire stairway B	FS2.LG.2	✓		1	
Area	**Location**	**Code**	**Result**		**Amount**	**Remark**
			Yes	**No**		
Ground Floor	Fire stairway A	FS1.G.1	✓		1	
	Fire stairway A	FS1.G.2	✓		1	
	Front Lift No.5	FL.G.1	✓		1	
	Front Lift No.7	FL.G.2		✓	1	Out of service
	Inside Re:fuel Store	FC.G.01	✓		1	
	Fire stairway B	FS2.G1	✓		1	
	Fire stairway B	FS2.G2	✓		1	
	Fire stairway C	FS3.G.01	✓		1	
Area	**Location**	**Code**	**Result**		**Amount**	**Remark**
			Yes	**No**		
1st Floor	Fire stairway A	FS1.1.1	✓		1	
	Fire stairway A	FS1.1.2	✓		1	
	Front Lift No.5	FL.01.1	✓		1	
	Front Lift No.7	FL.01.2	✓		1	
	Inside WXYZ Bar Store	FC.1.1	✓		1	
	Fire stairway B	FS2.01.1	✓		1	
	Fire stairway B	FS2.01.2	✓		1	
	Fire stairway C	FS3.01.01	✓		1	
	Front stairway C	FS3.02.02	✓		1	
Area	**Location**	**Code**	**Result**		**Amount**	**Remark**
			Yes	**No**		
2nd Floors/Parking Lot	Fire stairway A	FS1.2.1	✓		1	
	Fire stairway A	FS1.02.2	✓		1	
	Front Lift No.5	FL.02.1	✓		1	
	Front Lift No.7	FL.02.2	✓		1	
	Inside Re:fix Meeting Room	FC.02.04	✓		1	
	Front door Frame ZoneA	FC.02.1	✓		1	
	Inside Re:fix Zone A	FC.02.5	✓		1	
	Inside Paint & Carpenter Room 1	FC.02.1	✓		1	
	Inside Paint & Carpenter Room 2	FC.02.2	✓		1	
	Inside Engineering Office	FC.2.6	✓		1	
	Inside Head of Re;fix Room 1	FC.2.7	✓		1	
	Inside Head of Re;fix Room 2	FC.2.8		✓	1	Out of service
	Pole Front Carlift	FC.2.9	✓		1	
	Pole Front Stairway B	FC.2.11	✓		1	
	Front Guest Lift	FC.02.10	✓		1	
	Front stairway C	FC.02.12	✓		1	
	Fire stairway B	FS2.02.1	✓		1	
	Fire stairway B	FS2.02.2	✓		1	
	Fire stairway C	FS3.02.1	✓		1	

Area	Location	Code	Result		Amount	Remark
			Yes	No		
3rd Floors/Parking lot	Fire stairway A	FS1.3.1	✓		1	
	Fire stairway A	FS1.3.2	✓		1	
	Front Lift No.5	FL.03.1	✓		1	
	Front Lift No.7	FL.03.2	✓		1	
	Pole Front Carlift	FC.03.1		✓	1	Unplug
	Pole Front Stairway B	FC.03.3		✓	1	Out of service
	Front Guest Lift	FC.03.2	✓		1	
	Front stairway C	FC.03.4	✓		1	
	Fire stairway B	FS2.03.1	✓		1	
	Fire stairway B	FS2.03.2	✓		1	
	Fire stairway C	FC3.03.3	✓		1	
Area	**Location**	**Code**	**Result**		**Amount**	**Remark**
			Yes	**No**		
4th Floors/Parking lot	Fire stairway A	FS1.4.1	✓		1	
	Fire stairway A	FS1.4.2	✓		1	
	Front Lift No.5	FL.04.1	✓		1	
	Front Lift No.7	FL.04.2	✓		1	
	Front Door frame Zone A	FC.04.1	✓		1	
	Pole Front Carlift	FC.04.2	✓		1	
	Pole Front Stairway B	FC.04.4	✓		1	
	Front Guest Lift	FC.04.3	✓		1	
	Front stairway C	FC.04.5	✓		1	
	Fire stairway B	FS2.04.1		✓	1	Out of service
	Fire stairway B	FS2.04.2	✓		1	
	Fire stairway C	FS3.04.1	✓		1	
Area	**Location**	**Code**	**Result**		**Amount**	**Remark**
			Yes	**No**		
5th Floors/Parking lot	Fire stairway A	FS1.5.1	✓		1	
	Fire stairway A	FS1.5.2	✓		1	
	Front Lift No.5	FL.5.1		✓	1	Out of service
	Front Lift No.7	FL.5.2	✓		1	
	Pole Front Carlift	FC.05.1	✓		1	
	Pole Front Stairway B	FC.05.3	✓		1	
	Front Guest Lift	FC.05.2	✓		1	
	Front stairway C	FC.05.4	✓		1	
	Fire stairway B	FS2.05.1	✓		1	
	Fire stairway B	FS.05.2	✓		1	
	Fire stairway C	FS3.05.1	✓		1	
Area	**Location**	**Code**	**Result**		**Amount**	**Remark**
			Yes	**No**		
6th Floors	Fire stairway A	FS1.06.1	✓		1	
	Fire stairway A	FS1.06.2	✓		1	
	Front Lift No.5	FL.06.1	✓		1	
	Front Lift No.7	FL.06.2	✓		1	
	Fire stairway B	FS2.06.1	✓		1	
	Fire stairway B	FS2.06.2	✓		1	
	Fire stairway C	FS3.06.1	✓		1	
Area	**Location**	**Code**	**Result**		**Amount**	**Remark**
			Yes	**No**		
7th Floors	Fire stairway A	FS1.7.1	✓		1	
	Fire stairway A	FS1.7.2	✓		1	
	Front Lift No.5	FL.07.1	✓		1	
	Front Lift No.7	FL.07.2	✓		1	
	Fire stairway B	FS2.7.1	✓		1	
	Fire stairway B	FS2.7.2	✓		1	
	Fire stairway C	FS3.07.1	✓		1	

Area	Location	Code	Result		Amount	Remark
			Yes	No		
8th Floors /Crave / Kitchen	Fire stairway A	FS1.08.1	✓		1	
	Fire stairway A	FS1.08.2	✓		1	
	Front Lift No.5	FL.08.1	✓		1	
	Front Lift No.7	FL.08.2	✓		1	
	Fire stairway B	FS2.8.1	✓		1	
	Fire stairway B	FS2.8.2	✓		1	
	Fire stairway C	FS3.8.1	✓		1	
	Kitchen Room	FC.08.5	✓		1	
	Cold Kitchen Room	FC.08.03	✓		1	
	Pastry Room / Bakery room	FC.08.02	✓		1	
	Chef Office	FC.08.01	✓		1	
	Butcher Room	FC.08.04		✓	1	Out of service
	Commissary Room	FC.08.06	✓		1	
Area	Location	Code	Result		Amount	Remark
			Yes	No		
9th Floors	Fire stairway A	FS1.9.1		✓	1	Out of service
	Fire stairway A	FS1.9.2	✓		1	
	Front Lift No.5	FL.09.1	✓		1	
	Front Lift No.7	FL.09.2	✓		1	
	Fire stairway B	FS2.9.01	✓		1	
	Fire stairway B	FS2.9.02	✓		1	
Area	Location	Code	Result		Amount	Remark
			Yes	No		
10th Floors / Exe.Office	Fire stairway A	FS1.10.1	✓		1	
	Fire stairway A	FS1.10.2	✓		1	
	Front Lift No.5	FL.10.1	✓		1	
	Front Lift No.7	FL.10.2	✓		1	
	Fire stairway B	FS2.10.1	✓		1	
	Fire stairway B	FS2.10.2	✓		1	
	Splash Bar	FC.10.4	-	-	-	Vacant
	Splash Bar Store	FC.10.5	✓		1	
	Employee Only	FC.10.3	✓		1	
	Strategy Room	FC.10.6	✓		1	
	IT Store	FC.10.2		✓	1	Out of service
	Server Room 1	EL.172	✓		1	
	Server Room 2	FC.10.1	✓		1	
Area	Location	Code	Result		Amount	Remark
			Yes	No		
10A Floors / Generator Room	Fire stairway A 1	FS1.10A.1	✓		1	
	Fire stairway A 2	FS1.10A.2	✓		1	
	Fire stairway A 3	FS1.10A.3	✓		1	
	Fire stairway A 4	FS1.10A.4	✓		1	
	Front Lift No.5	FL.10A.2	✓		1	
	Front Lift No.7	FL.10A.1	✓		1	
	Fire stairway B 1	FS2.10A.1	✓		1	
	Fire stairway B 2	FS2.10A.2	✓		1	
	Fire stairway B 3	FS2.10A.3	✓		1	
	Fire stairway B 4	FS2.10A.4	✓		1	
	FB Store Room 10A	FC.10A.02	✓		1	
	Generator Room	FC.10A.03	✓		1	
	Main Board Room 1	FC.10A.06	✓		1	
	Main Board Room 2	FC.10A.07	✓		1	
	Front Main Board Room	FC.10A.01	✓		1	
	Front Transformer Room	FC.10A.04	✓		1	
	Transformer Room	FC.10A.05	✓		1	
	Inside Water pump room	FC.10A.08	✓		1	
	Inside Water pump room Front FHC	FC.10A.09	✓		1	
	General Store 10A	FC.10A.10	✓		1	

Area	Location	Code	Result		Amount	Remark
			Yes	No		
11th Floors	Fire stairway A	FS1.11.2	✓		1	
	Fire stairway A	FS1.11.1	✓		1	
	In front of maid pantry room	FL.11.2	✓		1	
	Inside maid pantry room	FP.11.1	✓		1	
	In front of service lift	FL.11.1		✓	1	Out of service
	Fire stairway B	FS2.11.1	✓		1	
	Fire stairway B	FS2.11.2		✓	1	Out of service
Area	Location	Code	Result		Amount	Remark
			Yes	No		
12th Floors	Fire stairway A	FS1.12.2	✓		1	
	Fire stairway A	FS1.12.1	✓		1	
	In front of maid pantry room	FL.12.2	✓		1	
	Inside maid pantry room	FP.12.1	✓		1	
	In front of service lift	FL.12.1		✓	1	Out of service
	Fire stairway B	FS2.12.1	✓		1	
	Fire stairway B	FS2.12.2	✓		1	
Area	Location	Code	Result		Amount	Remark
			Yes	No		
14th Floors	Fire stairway A	FS1.14.2	✓		1	
	Fire stairway A	FS1.14.1	✓		1	
	In front of maid pantry room	FL.14.2	✓		1	
	Inside maid pantry room	FP.14.1	✓		1	
	In front of service lift	FL.14.1	✓		1	
	Fire stairway B	FS2.14.2	✓		1	
	Fire stairway B	FS2.14.1	✓		1	
Area	Location	Code	Result		Amount	Remark
			Yes	No		
15th Floors	Fire stairway A	FS1.15.2		✓	1	Out of service
	Fire stairway A	FS1.15.1	✓		1	
	In front of maid pantry room	FL.15.2	✓		1	
	Inside maid pantry room	FP.15.1	✓		1	
	In front of service lift	FL.15.1	✓		1	
	Fire stairway B	FS2.15.1	✓		1	
	Fire stairway B	FS2.15.2	✓		1	
Area	Location	Code	Result		Amount	Remark
			Yes	No		
16th Floors	Fire stairway A	FS1.16.2	✓		1	
	Fire stairway A	FS1.16.1	✓		1	
	In front of maid pantry room	FL.16.2	✓		1	
	Inside maid pantry room	FP.16.1		✓	1	Out of service
	In front of service lift	FL.16.1	✓		1	
	Fire stairway B	FS2.16.2	✓		1	
	Fire stairway B	FS2.16.1	✓		1	
Area	Location	Code	Result		Amount	Remark
			Yes	No		
17th Floors	Fire stairway A	FS1.17.2	✓		1	
	Fire stairway A	FS1.17.1		✓	1	Out of service
	In front of maid pantry room	FL.17.2	✓		1	
	Inside maid pantry room	FP.17.1	✓		1	
	In front of service lift	FL.17.1		✓	1	Out of service
	Fire stairway B	FS2.17.1	✓		1	
	Fire stairway B	FS2.17.2		✓	1	Out of service

Area	Location	Code	Result		Amount	Remark
			Yes	No		
18th Floors	Fire stairway A	FS1.18.2	✓		1	
	Fire stairway A	FS1.18.1	✓		1	
	In front of maid pantry room	FL.18.2	✓		1	
	Inside maid pantry room	FP.18.1	✓		1	
	In front of service lift	FL.18.1	✓		1	
	Fire stairway B	FS2.18.2	✓		1	
	Fire stairway B	FS2.18.1	✓		1	
Area	Location	Code	Result		Amount	Remark
			Yes	No		
19th Floors	Fire stairway A	FS1.19.2	✓		1	
	Fire stairway A	FS119.1	✓		1	
	In front of maid pantry room	FL.19.2	✓		1	
	Inside maid pantry room	FP.19.1		✓	1	Out of service
	In front of service lift	FL.19.1		✓	1	Out of service
	Fire stairway B	FS2.19.1	✓		1	
	Fire stairway B	FS2.19.2	✓		1	
Area	Location	Code	Result		Amount	Remark
			Yes	No		
20th Floors	Fire stairway A	FS1.20.2	✓		1	
	Fire stairway A	FS1.20.1	✓		1	
	In front of maid pantry room	FL.20.2	✓		1	
	Inside maid pantry room	FP.21.1	✓		1	
	In front of service lift	FL.20.1	✓		1	
	Fire stairway B	FS2.20.1	✓		1	
	Fire stairway B	FS2.20.2	✓		1	
Area	Location	Code	Result		Amount	Remark
			Yes	No		
21st Floors	Fire stairway A	FS1.21.2	✓		1	
	Fire stairway A	FS1.21.1	✓		1	
	In front of maid pantry room	FL.21.2	✓		1	
	Inside maid pantry room	FP.21.1	✓		1	
	In front of service lift	FL.21.1	✓		1	
	Fire stairway B	FS2.21.1	✓		1	
	Fire stairway B	FS2.21.2	✓		1	
Area	Location	Code	Result		Amount	Remark
			Yes	No		
22nd Floors	Fire stairway A	FS1.22.1	✓		1	
	Fire stairway A	FS1.22.2	✓		1	
	In front of maid pantry room	FL.22.2	✓		1	
	Inside maid pantry room	FP.22.1	✓		1	
	In front of service lift	FL.22.1	✓		1	
	Fire stairway B	FS2.22.1	✓		1	
	Fire stairway B	FS2.22.2	✓		1	
Area	Location	Code	Result		Amount	Remark
			Yes	No		
23rd Floors	Fire stairway A	FS1.23.1		✓	1	Out of service
	Fire stairway A	FS1.23.2	✓		1	
	In front of maid pantry room	FL.23.2	✓		1	
	Inside maid pantry room	FP.23.1	✓		1	
	In front of service lift	FL.23.1	✓		1	
	Fire stairway B	FS2.23.1	✓		1	
	Fire stairway B	FS2.23.2	✓		1	

Area	Location	Code	Result		Amount	Remark
			Yes	No		
24th Floors	Fire stairway A	FS1.24.1	✓		1	
	Fire stairway A	FS1.24.2	✓		1	
	In front of maid pantry room	FL.24.2	✓		1	
	Inside maid pantry room	FP.24.1	✓		1	
	In front of service lift	FL.24.1	✓		1	
	Fire stairway B	FS2.24.1		✓	1	Out of service
	Fire stairway B	FS2.24.2		✓	1	Out of service
Area	Location	Code	Result		Amount	Remark
			Yes	No		
25th Floors	Fire stairway A	FS1.25.1	✓		1	
	Fire stairway A	FS1.25.2	✓		1	
	In front of maid pantry room	FL.25.2	✓		1	
	Inside maid pantry room	FP.25.1	✓		1	
	In front of service lift	FL.25.1	✓		1	
	Fire stairway B	FS2.25.1	✓		1	
	Fire stairway B	FS2.25.2	✓		1	
Area	Location	Code	Result		Amount	Remark
			Yes	No		
26th Floors	Fire stairway A	FS1.26.1	✓		1	
	Fire stairway A	FS1.26.2	✓		1	
	In front of maid pantry room	FL.26.2		✓	1	Out of service
	Inside maid pantry room	FP.26.1	✓		1	
	In front of service lift	FL.26.1	✓		1	
	Fire stairway B	FS2.26.1	✓		1	
	Fire stairway B	FS2.26.2	✓		1	
Area	Location	Code	Result		Amount	Remark
			Yes	No		
27th Floors	Fire stairway A	FS1.27.1	✓		1	
	Fire stairway A	FS1.27.2		✓	1	Out of service
	In front of maid pantry room	FL.27.2	✓		1	
	Inside maid pantry room	FP.27.1	✓		1	
	In front of service lift	FL.27.1	✓		1	
	Fire stairway B	FS2.27.1	✓		1	
	Fire stairway B	FS2.27.2	✓		1	
Area	Location	Code	Result		Amount	Remark
			Yes	No		
28th Floors	Fire stairway A	FS1.28.1	✓		1	
	Fire stairway A	FS1.28.2	✓		1	
	In front of maid pantry room	FL.28.2	✓		1	
	Inside maid pantry room	FP.28.1	✓		1	
	In front of service lift	FL.28.1	✓		1	
	Fire stairway B	FS2.28.1	✓		1	
	Fire stairway B	FS2.28.2	✓		1	
Area	Location	Code	Result		Amount	Remark
			Yes	No		
29th Floors	Fire stairway A	FS1.29.1	✓		1	
	Fire stairway A	FS1.29.2	✓		1	
	In front of maid pantry room	FL.29.2	✓		1	
	Inside maid pantry room	FP.29.1		✓	1	Out of service
	In front of service lift	FL..29.1	✓		1	
	Fire stairway B	FS2.29.1	✓		1	
	Fire stairway B	FS2.29.2	✓		1	

Emergency Light checklist of March 2023

Area	Location	Code	Result		Amount	Remark
			Yes	No		
30th Floors	Fire stairway A	FS1.30.1	✓		1	
	Fire stairway A	FS1.30.2	✓		1	
	In front of maid pantry room	FL.30.2	✓		1	
	Inside maid pantry room	FP.30.1	✓		1	
	In front of service lift	FL.30.1	✓		1	
	Fire stairway B	FS2.30.1	✓		1	
	Fire stairway B	FS2.30.2	✓		1	
Area	**Location**	**Code**	**Result**		**Amount**	**Remark**
			Yes	**No**		
31st Floors	Fire stairway A	FS1.31.1	✓		1	
	Fire stairway A	FS1.31.2		✓	1	Out of service
	In front of maid pantry room	FL.31.2	✓		1	
	Inside maid pantry room	FP.31.1	✓		1	
	In front of service lift	FL.31.1	✓		1	
	Fire stairway B	FS2.31.1	✓		1	
	Fire stairway B	FS2.31.2	✓		1	
Area	**Location**	**Code**	**Result**		**Amount**	**Remark**
			Yes	**No**		
32nd Floors	Fire stairway A	FS1.32.1	✓		1	
	Fire stairway A	FS1.32.2	✓		1	
	In front of maid pantry room	FL.32.2		✓	1	Out of service
	Inside maid pantry room	FP.32.1	✓		1	
	In front of service lift	FL.32.1	✓		1	
	Fire stairway B	FS2.32.1	✓		1	
Area	**Location**	**Code**	**Result**		**Amount**	**Remark**
			Yes	**No**		
Roof top	At fire stairway A	FS1.32.3	✓		1	
	At the central fire exit door	FR.32.1	✓		1	
	Inside EE room	FR32.02	✓		1	
	Inside Lift Room 1	FR.32.3	✓		1	
	Inside Lift Room 2	FR.32.4	✓		1	

Total	**358**	Items
Vacant	**1**	Item
Unplug	**1**	Item
Out of order	**33**	Items
Total good condition	**323**	Items
Total not good condition	**34**	Items

Checked by [redacted]
Loss Prevention Officer
Date: 10-Feb-23

Verified by _____
Assistant Loss Prevention Manager

Acknowledged by _____
Chief of re:fix

Approved by _____
Operation Manager

Area	Location	Code	Result		Amount	Remark
			Yes	No		
Basement Floor	HR Office 1	FCB.30	✓		1	
	HR Office 2	FCB.31	✓		1	
	Front stairway B	FCB.24	✓		1	
	Training Room	FCB.25	✓		1	
	Pump Room 1	FCB.32	✓		1	
	Pump Room 2	FCB.33	✓		1	
	Nurse Room 1	FCB.18	✓		1	
	Nurse Room 2	FCB.19	✓		1	
	Beverage Store 1	FCB.06	✓		1	
	Beverage Store 2	FCB.07	✓		1	
	Re:fresh Office 1	FCB.03	✓		1	
	Re:fresh Office 2	FCB.04		✓	1	Out of service
	Re:fresh Office 3	FCB.05	✓		1	
	Re:fresh Office 4	FCB.15	✓		1	
	Uniform Room	FCB.17	✓		1	
	Front Uniform Room	FCB.16	✓		1	
	Front Canteen	FCB.02	✓		1	
	Inside Canteen Room 1	FCB.08	✓		1	
	Inside Canteen Room 2	FCB.09	✓		1	
	Inside Canteen Room 3	FCB.10	✓		1	
	Inside Canteen Room 4	FCB.12	✓		1	
	Inside Canteen Room 5	FCB.13	✓		1	
	Inside Canteen Room 6	FCB.14	✓		1	
	Front Door frame Zone A	FCB.01	✓		1	
	Front Lift No.5	FL.B1		✓	1	Out of service
	Front Lift No.7	FL.B2	✓		1	
	Male Locker 1	FCB.20	✓		1	
	Male Locker 2	FCB.21	✓		1	
	Male Locker 3	FCB.22	✓		1	
	Male Locker 4	FCB.23	✓		1	
	Female Locker 1	FCB.26	✓		1	
	Female Locker 2	FCB.27	✓		1	
	Female Locker 3	FCB.28	✓		1	
	Female Locker 4	FCB.29	✓		1	
	Fire stairway A	FS1.B1	✓		1	
	Fire stairway A	FS1.B2	✓		1	
	Fire stairway A	FS1.B3	✓		1	
	Fire stairway B	FS2.B1	✓		1	
	Fire stairway B	FS2.B2	✓		1	
Area	**Location**	**Code**	**Result**		**Amount**	**Remark**
			Yes	**No**		
d Floor	Fire stairway A	FS1.LG1	✓		1	
	Fire stairway A	FS1.LG2	✓		1	
	Front Lift No.5	FL.LG1	✓		1	
	Front Lift No.7	FL.LG2	✓		1	
	Inside Time Keeper	FC.LG.02	✓		1	
	Inside Security Store	FC.LG.03	✓		1	
	Nearby Time Keeper	FC.LG.01	✓		1	
	Inside Linen Room	FC.LG.05	✓		1	
	Front Linen Room	FC.LG.04	✓		1	
	Inside Chemical Room	FC.LG.06	✓		1	
	Front Garbage Room	FC.LG.07	✓		1	
	Inside Garbage Room	FC.LG_08		✓	1	Out of service
	Front Receiving Room	FC.LG.09	✓		1	
	Inside Receiving Room	FC.LG.12	✓		1	
	Inside Purchasing Office	FC.LG.10	✓		1	

Lower groun	Inside Purchasing Mgr. Office	FC.LG.11	✓		1	
	Inside Receiving Store	FC.LG.13	✓		1	
	Loading Area	FC.LG.14	✓		1	
	LG.Lift 1	FC.LG.20	✓		1	
	LG.Lift 2	FC.LG.21	✓		1	
	Front FCC.Room	FC.LG.22	✓		1	
	FCC. Room	FC.LG.24	✓		1	
	Tuk Tuk Parking	FC.LG.25	✓		1	
	Luggage Store	FC.LG.26	✓		1	
	Inside Fan Room	FC.LG.23	✓		1	
	Motorcycle Parking 1	FC.LG.14	✓		1	
	Motorcycle Parking 2	FC.LG.17	✓		1	
	Motorcycle Parking 3	FC.LG.18	✓		1	
	Pump Room LG. Floor 1	FC.LG.15	✓		1	
	Pump Room LG. Floor 2	FC.LG.16	✓		1	
	Fire stairway B	FS2.LG.1	✓		1	
	Fire stairway B	FS2.LG.2	✓		1	
Area	**Location**	**Code**	**Result**		**Amount**	**Remark**
			Yes	**No**		
Ground Floor	Fire stairway A	FS1.G.1	✓		1	
	Fire stairway A	FS1.G.2	✓		1	
	Front Lift No.5	FL.G.1	✓		1	
	Front Lift No.7	FL.G.2		✓	1	Out of service
	Inside Re:fuel Store	FC.G.01	✓		1	
	Fire stairway B	FS2.G1	✓		1	
	Fire stairway B	FS2.G2	✓		1	
	Fire stairway C	FS3.G.01	✓		1	
Area	**Location**	**Code**	**Result**		**Amount**	**Remark**
			Yes	**No**		
1st Floor	Fire stairway A	FS1.1.1	✓		1	
	Fire stairway A	FS1.1.2	✓		1	
	Front Lift No.5	FL.01.1	✓		1	
	Front Lift No.7	FL.01.2	✓		1	
	Inside WXYZ Bar Store	FC.1.1	✓		1	
	Fire stairway B	FS2.01.1	✓		1	
	Fire stairway B	FS2.01.2	✓		1	
	Fire stairway C	FS3.01.01		✓	1	Out of service
	Front stairway C	FS3.02.02	✓		1	
Area	**Location**	**Code**	**Result**		**Amount**	**Remark**
			Yes	**No**		
2nd Floors/Parking Lot	Fire stairway A	FS1.2.1	✓		1	
	Fire stairway A	FS1.02.2	✓		1	
	Front Lift No.5	FL.02.1	✓		1	
	Front Lift No.7	FL.02.2	✓		1	
	Inside Re:fix Meeting Room	FC.02.04	✓		1	
	Front door Frame ZoneA	FC.02.1	✓		1	
	Inside Re:fix Zone A	FC.02.5	✓		1	
	Inside Paint & Carpenter Room 1	FC.02.1	✓		1	
	Inside Paint & Carpenter Room 2	FC.02.2	✓		1	
	Inside Engineering Office	FC.2.6	✓		1	
	Inside Head of Re;fix Room 1	FC.2.7	✓		1	
	Inside Head of Re;fix Room 2	FC.2.8		✓	1	Out of service
	Pole Front Carlift	FC.2.9	✓		1	
	Pole Front Stairway B	FC.2.11	✓		1	
	Front Guest Lift	FC.02.10	✓		1	
	Front stairway C	FC.02.12	✓		1	
	Fire stairway B	FS2.02.1	✓		1	
	Fire stairway B	FS2.02.2	✓		1	
	Fire stairway C	FS3.02.1	✓		1	

Area	Location	Code	Result		Amount	Remark
			Yes	No		
3rd Floors/Parking lot	Fire stairway A	FS1.3.1	✓		1	
	Fire stairway A	FS1.3.2	✓		1	
	Front Lift No.5	FL.03.1	✓		1	
	Front Lift No.7	FL.03.2	✓		1	
	Pole Front Carlift	FC.03.1		✓	1	Unplug
	Pole Front Stairway B	FC.03.3	✓		1	
	Front Guest Lift	FC.03.2	✓		1	
	Front stairway C	FC.03.4	✓		1	
	Fire stairway B	FS2.03.1	✓		1	
	Fire stairway B	FS2.03.2	✓		1	
	Fire stairway C	FC3.03.3	✓		1	
Area	**Location**	**Code**	**Result**		**Amount**	**Remark**
			Yes	**No**		
4th Floors/Parking lot	Fire stairway A	FS1.4.1	✓		1	
	Fire stairway A	FS1.4.2	✓		1	
	Front Lift No.5	FL.04.1	✓		1	
	Front Lift No.7	FL.04.2	✓		1	
	Front Door frame Zone A	FC.04.1	✓		1	
	Pole Front Carlift	FC.04.2	✓		1	
	Pole Front Stairway B	FC.04.4	✓		1	
	Front Guest Lift	FC.04.3	✓		1	
	Front stairway C	FC.04.5	✓		1	
	Fire stairway B	FS2.04.1		✓	1	Out of service
	Fire stairway B	FS2.04.2		✓	1	Out of service
	Fire stairway C	FS3.04.1	✓		1	
Area	**Location**	**Code**	**Result**		**Amount**	**Remark**
			Yes	**No**		
5th Floors/Parking lot	Fire stairway A	FS1.5.1	✓		1	
	Fire stairway A	FS1.5.2	✓		1	
	Front Lift No.5	FL.5.1		✓	1	Out of service
	Front Lift No.7	FL.5.2	✓		1	
	Pole Front Carlift	FC.05.1	✓		1	
	Pole Front Stairway B	FC.05.3	✓		1	
	Front Guest Lift	FC.05.2	✓		1	
	Front stairway C	FC.05.4	✓		1	
	Fire stairway B	FS2.05.1	✓		1	
	Fire stairway B	FS.05.2	✓		1	
	Fire stairway C	FS3.05.1	✓		1	
Area	**Location**	**Code**	**Result**		**Amount**	**Remark**
			Yes	**No**		
6th Floors	Fire stairway A	FS1.06.1	✓		1	
	Fire stairway A	FS1.06.2	✓		1	
	Front Lift No.5	FL.06.1	✓		1	
	Front Lift No.7	FL.06.2	✓		1	
	Fire stairway B	FS2.06.1	✓		1	
	Fire stairway B	FS2.06.2	✓		1	
	Fire stairway C	FS3.06.1	✓		1	
Area	**Location**	**Code**	**Result**		**Amount**	**Remark**
			Yes	**No**		
7th Floors	Fire stairway A	FS1.7.1	✓		1	
	Fire stairway A	FS1.7.2	✓		1	
	Front Lift No.5	FL.07.1	✓		1	
	Front Lift No.7	FL.07.2	✓		1	
	Fire stairway B	FS2.7.1	✓		1	
	Fire stairway B	FS2.7.2	✓		1	
	Fire stairway C	FS3.07.1	✓		1	

Area	Location	Code	Result		Amount	Remark
			Yes	No		
8th Floors /Crave / Kitchen	Fire stairway A	FS1.08.1	✓		1	
	Fire stairway A	FS1.08.2	✓		1	
	Front Lift No.5	FL.08.1	✓		1	
	Front Lift No.7	FL.08.2	✓		1	
	Fire stairway B	FS2.8.1	✓		1	
	Fire stairway B	FS2.8.2	✓		1	
	Fire stairway C	FS3.8.1	✓		1	
	Kitchen Room	FC.08.5	✓		1	
	Cold Kitchen Room	FC.08.03	✓		1	
	Pastry Room / Bakery room	FC.08.02	✓		1	
	Chef Office	FC.08.01	✓		1	
	Butcher Room	FC.08.04		✓	1	Out of service
	Commissary Room	FC.08.06	✓		1	
Area	Location	Code	Result		Amount	Remark
			Yes	No		
9th Floors	Fire stairway A	FS1.9.1		✓	1	Out of service
	Fire stairway A	FS1.9.2	✓		1	
	Front Lift No.5	FL.09.1	✓		1	
	Front Lift No.7	FL.09.2	✓		1	
	Fire stairway B	FS2.9.01	✓		1	
	Fire stairway B	FS2.9.02	✓		1	
Area	Location	Code	Result		Amount	Remark
			Yes	No		
10th Floors / Exe.Office	Fire stairway A	FS1.10.1	✓		1	
	Fire stairway A	FS1.10.2	✓		1	
	Front Lift No.5	FL.10.1	✓		1	
	Front Lift No.7	FL.10.2	✓		1	
	Fire stairway B	FS2.10.1	✓		1	
	Fire stairway B	FS2.10.2	✓		1	
	Splash Bar	FC.10.4	-	-	-	Vacant
	Splash Bar Store	FC.10.5	✓		1	
	Employee Only	FC.10.3	✓		1	
	Strategy Room	FC.10.6	✓		1	
	IT Store	FC.10.2		✓	1	Out of service
	Server Room 1	EL.172	✓		1	
	Server Room 2	FC.10.1	✓		1	
Area	Location	Code	Result		Amount	Remark
			Yes	No		
10A Floors / Generator Room	Fire stairway A 1	FS1.10A.1	✓		1	
	Fire stairway A 2	FS1.10A.2	✓		1	
	Fire stairway A 3	FS1.10A.3	✓		1	
	Fire stairway A 4	FS1.10A.4	✓		1	
	Front Lift No.5	FL.10A.2	✓		1	
	Front Lift No.7	FL.10A.1	✓		1	
	Fire stairway B 1	FS2.10A.1	✓		1	
	Fire stairway B 2	FS2.10A.2	✓		1	
	Fire stairway B 3	FS2.10A.3	✓		1	
	Fire stairway B 4	FS2.10A.4	✓		1	
	FB Store Room 10A	FC.10A.02	✓		1	
	Generator Room	FC.10A.03	✓		1	
	Main Board Room 1	FC.10A.06	✓		1	
	Main Board Room 2	FC.10A.07	✓		1	
	Front Main Board Room	FC.10A.01	✓		1	
	Front Transformer Room	FC.10A.04	✓		1	
	Transformer Room	FC.10A.05	✓		1	
	Inside Water pump room	FC.10A.08	✓		1	
	Inside Water pump room Front FHC	FC.10A.09	✓		1	
	General Store 10A	FC.10A.10	✓		1	

Area	Location	Code	Result		Amount	Remark
			Yes	No		
11th Floors	Fire stairway A	FS1.11.2	✓		1	
	Fire stairway A	FS1.11.1	✓		1	
	In front of maid pantry room	FL.11.2	✓		1	
	Inside maid pantry room	FP.11.1	✓		1	
	In front of service lift	FL.11.1		✓	1	Out of service
	Fire stairway B	FS2.11.1	✓		1	
	Fire stairway B	FS2.11.2		✓	1	Out of service
Area	Location	Code	Result		Amount	Remark
			Yes	No		
12th Floors	Fire stairway A	FS1.12.2	✓		1	
	Fire stairway A	FS1.12.1	✓		1	
	In front of maid pantry room	FL.12.2	✓		1	
	Inside maid pantry room	FP.12.1	✓		1	
	In front of service lift	FL.12.1		✓	1	Out of service
	Fire stairway B	FS2.12.1	✓		1	
	Fire stairway B	FS2.12.2	✓		1	
Area	Location	Code	Result		Amount	Remark
			Yes	No		
14th Floors	Fire stairway A	FS1.14.2	✓		1	
	Fire stairway A	FS1.14.1	✓		1	
	In front of maid pantry room	FL.14.2	✓		1	
	Inside maid pantry room	FP.14.1	✓		1	
	In front of service lift	FL.14.1	✓		1	
	Fire stairway B	FS2.14.2	✓		1	
	Fire stairway B	FS2.14.1	✓		1	
Area	Location	Code	Result		Amount	Remark
			Yes	No		
15th Floors	Fire stairway A	FS1.15.2		✓	1	Out of service
	Fire stairway A	FS1.15.1	✓		1	
	In front of maid pantry room	FL.15.2	✓		1	
	Inside maid pantry room	FP.15.1	✓		1	
	In front of service lift	FL.15.1	✓		1	
	Fire stairway B	FS2.15.1	✓		1	
	Fire stairway B	FS2.15.2	✓		1	
Area	Location	Code	Result		Amount	Remark
			Yes	No		
16th Floors	Fire stairway A	FS1.16.2	✓		1	
	Fire stairway A	FS1.16.1	✓		1	
	In front of maid pantry room	FL.16.2	✓		1	
	Inside maid pantry room	FP.16.1		✓	1	Out of service
	In front of service lift	FL.16.1	✓		1	
	Fire stairway B	FS2.16.2	✓		1	
	Fire stairway B	FS2.16.1	✓		1	
Area	Location	Code	Result		Amount	Remark
			Yes	No		
17th Floors	Fire stairway A	FS1.17.2	✓		1	
	Fire stairway A	FS1.17.1		✓	1	Out of service
	In front of maid pantry room	FL.17.2	✓		1	
	Inside maid pantry room	FP.17.1	✓		1	
	In front of service lift	FL.17.1		✓	1	Out of service
	Fire stairway B	FS2.17.1	✓		1	
	Fire stairway B	FS2.17.2		✓	1	Out of service

Area	Location	Code	Result		Amount	Remark
			Yes	No		
18th Floors	Fire stairway A	FS1.18.2	✓		1	
	Fire stairway A	FS1.18.1	✓		1	
	In front of maid pantry room	FL.18.2	✓		1	
	Inside maid pantry room	FP.18.1	✓		1	
	In front of service lift	FL.18.1	✓		1	
	Fire stairway B	FS2.18.2	✓		1	
	Fire stairway B	FS2.18.1	✓		1	
Area	Location	Code	Result		Amount	Remark
			Yes	No		
19th Floors	Fire stairway A	FS1.19.2	✓		1	
	Fire stairway A	FS119.1	✓		1	
	In front of maid pantry room	FL.19.2	✓		1	
	Inside maid pantry room	FP.19.1		✓	1	Out of service
	In front of service lift	FL.19.1		✓	1	Out of service
	Fire stairway B	FS2.19.1	✓		1	
	Fire stairway B	FS2.19.2	✓		1	
Area	Location	Code	Result		Amount	Remark
			Yes	No		
20th Floors	Fire stairway A	FS1.20.2	✓		1	
	Fire stairway A	FS1.20.1	✓		1	
	In front of maid pantry room	FL.20.2	✓		1	
	Inside maid pantry room	FP.21.1	✓		1	
	In front of service lift	FL.20.1	✓		1	
	Fire stairway B	FS2.20.1	✓		1	
	Fire stairway B	FS2.20.2	✓		1	
Area	Location	Code	Result		Amount	Remark
			Yes	No		
21st Floors	Fire stairway A	FS1.21.2	✓		1	
	Fire stairway A	FS1.21.1	✓		1	
	In front of maid pantry room	FL.21.2	✓		1	
	Inside maid pantry room	FP.21.1	✓		1	
	In front of service lift	FL.21.1	✓		1	
	Fire stairway B	FS2.21.1	✓		1	
	Fire stairway B	FS2.21.2	✓		1	
Area	Location	Code	Result		Amount	Remark
			Yes	No		
22nd Floors	Fire stairway A	FS1.22.1	✓		1	
	Fire stairway A	FS1.22.2	✓		1	
	In front of maid pantry room	FL.22.2	✓		1	
	Inside maid pantry room	FP.22.1	✓		1	
	In front of service lift	FL.22.1	✓		1	
	Fire stairway B	FS2.22.1	✓		1	
	Fire stairway B	FS2.22.2	✓		1	
Area	Location	Code	Result		Amount	Remark
			Yes	No		
23rd Floors	Fire stairway A	FS1.23.1		✓	1	Out of service
	Fire stairway A	FS1.23.2	✓		1	
	In front of maid pantry room	FL.23.2	✓		1	
	Inside maid pantry room	FP.23.1	✓		1	
	In front of service lift	FL.23.1	✓		1	
	Fire stairway B	FS2.23.1	✓		1	
	Fire stairway B	FS2.23.2	✓		1	

Area	Location	Code	Result		Amount	Remark
			Yes	No		
24th Floors	Fire stairway A	FS1.24.1	✓		1	
	Fire stairway A	FS1.24.2	✓		1	
	In front of maid pantry room	FL.24.2	✓		1	
	Inside maid pantry room	FP.24.1	✓		1	
	In front of service lift	FL.24.1	✓		1	
	Fire stairway B	FS2.24.1		✓	1	Out of service
	Fire stairway B	FS2.24.2		✓	1	Out of service
Area	Location	Code	Result		Amount	Remark
			Yes	No		
25th Floors	Fire stairway A	FS1.25.1	✓		1	
	Fire stairway A	FS1.25.2		✓	1	Out of service
	In front of maid pantry room	FL.25.2	✓		1	
	Inside maid pantry room	FP.25.1	✓		1	
	In front of service lift	FL.25.1	✓		1	
	Fire stairway B	FS2.25.1	✓		1	
	Fire stairway B	FS2.25.2	✓		1	
Area	Location	Code	Result		Amount	Remark
			Yes	No		
26th Floors	Fire stairway A	FS1.26.1	✓		1	
	Fire stairway A	FS1.26.2	✓		1	
	In front of maid pantry room	FL.26.2		✓	1	Out of service
	Inside maid pantry room	FP.26.1	✓		1	
	In front of service lift	FL.26.1	✓		1	
	Fire stairway B	FS2.26.1	✓		1	
	Fire stairway B	FS2.26.2	✓		1	
Area	Location	Code	Result		Amount	Remark
			Yes	No		
27th Floors	Fire stairway A	FS1.27.1	✓		1	
	Fire stairway A	FS1.27.2		✓	1	Out of service
	In front of maid pantry room	FL.27.2	✓		1	
	Inside maid pantry room	FP.27.1	✓		1	
	In front of service lift	FL.27.1	✓		1	
	Fire stairway B	FS2.27.1	✓		1	
	Fire stairway B	FS2.27.2	✓		1	
Area	Location	Code	Result		Amount	Remark
			Yes	No		
28th Floors	Fire stairway A	FS1.28.1	✓		1	
	Fire stairway A	FS1.28.2	✓		1	
	In front of maid pantry room	FL.28.2	✓		1	
	Inside maid pantry room	FP.28.1	✓		1	
	In front of service lift	FL.28.1	✓		1	
	Fire stairway B	FS2.28.1	✓		1	
	Fire stairway B	FS2.28.2	✓		1	
Area	Location	Code	Result		Amount	Remark
			Yes	No		
29th Floors	Fire stairway A	FS1.29.1	✓		1	
	Fire stairway A	FS1.29.2	✓		1	
	In front of maid pantry room	FL.29.2	✓		1	
	Inside maid pantry room	FP.29.1		✓	1	Out of service
	In front of service lift	FL..29.1	✓		1	
	Fire stairway B	FS2.29.1	✓		1	
	Fire stairway B	FS2.29.2	✓		1	

Emergency Light checklist of April 2023

Area	Location	Code	Result		Amount	Remark
			Yes	No		
30th Floors	Fire stairway A	FS1.30.1	✓		1	
	Fire stairway A	FS1.30.2	✓		1	
	In front of maid pantry room	FL.30.2	✓		1	
	Inside maid pantry room	FP.30.1	✓		1	
	In front of service lift	FL.30.1	✓		1	
	Fire stairway B	FS2.30.1	✓		1	
	Fire stairway B	FS2.30.2	✓		1	
Area	**Location**	**Code**	**Result**		**Amount**	**Remark**
			Yes	**No**		
31st Floors	Fire stairway A	FS1.31.1	✓		1	
	Fire stairway A	FS1.31.2		✓	1	Out of service
	In front of maid pantry room	FL.31.2	✓		1	
	Inside maid pantry room	FP.31.1	✓		1	
	In front of service lift	FL.31.1	✓		1	
	Fire stairway B	FS2.31.1	✓		1	
	Fire stairway B	FS2.31.2	✓		1	
Area	**Location**	**Code**	**Result**		**Amount**	**Remark**
			Yes	**No**		
32nd Floors	Fire stairway A	FS1.32.1	✓		1	
	Fire stairway A	FS1.32.2	✓		1	
	In front of maid pantry room	FL.32.2	✓		1	
	Inside maid pantry room	FP.32.1	✓		1	
	In front of service lift	FL.32.1	✓		1	
	Fire stairway B	FS2.32.1	✓		1	
Area	**Location**	**Code**	**Result**		**Amount**	**Remark**
			Yes	**No**		
Roof top	At fire stairway A	FS1.32.3	✓		1	
	At the central fire exit door	FR.32.1	✓		1	
	Inside EE room	FR32.02	✓		1	
	Inside Lift Room 1	FR.32.3	✓		1	
	Inside Lift Room 2	FR.32.4	✓		1	

Total	**358**	Items
Vacant	**1**	Item
Unplug	**1**	Item
Out of order	**30**	Items
Total good condition	**323**	Items
Total not good condition	**34**	Items

Checked by [redacted]
Loss Prevention Officer
Date: 14-Mar-23

Verified by _____
Loss Prevention Manager

Acknowledged by _____
Chief of re:fix

Approved by _____
Operation Manager

Area	Location	Code	Result		Amount	Remark
			Yes	No		
Basement Floor	HR Office 1	FCB.30	✓		1	
	HR Office 2	FCB.31	✓		1	
	Front stairway B	FCB.24	✓		1	
	Training Room	FCB.25	✓		1	
	Pump Room 1	FCB.32	✓		1	
	Pump Room 2	FCB.33	✓		1	
	Nurse Room 1	FCB.18	✓		1	
	Nurse Room 2	FCB.19	✓		1	
	Beverage Store 1	FCB.06	✓		1	
	Beverage Store 2	FCB.07	✓		1	
	Re:fresh Office 1	FCB.03	✓		1	
	Re:fresh Office 2	FCB.04		✓	1	Out of service
	Re:fresh Office 3	FCB.05	✓		1	
	Re:fresh Office 4	FCB.15	✓		1	
	Uniform Room	FCB.17	✓		1	
	Front Uniform Room	FCB.16	✓		1	
	Front Canteen	FCB.02	✓		1	
	Inside Canteen Room 1	FCB.08	✓		1	
	Inside Canteen Room 2	FCB.09	✓		1	
	Inside Canteen Room 3	FCB.10	✓		1	
	Inside Canteen Room 4	FCB.12	✓		1	
	Inside Canteen Room 5	FCB.13	✓		1	
	Inside Canteen Room 6	FCB.14	✓		1	
	Front Door frame Zone A	FCB.01	✓		1	
	Front Lift No.5	FL.B1		✓	1	Out of service
	Front Lift No.7	FL.B2	✓		1	
	Male Locker 1	FCB.20	✓		1	
	Male Locker 2	FCB.21	✓		1	
	Male Locker 3	FCB.22	✓		1	
	Male Locker 4	FCB.23	✓		1	
	Female Locker 1	FCB.26	✓		1	
	Female Locker 2	FCB.27	✓		1	
	Female Locker 3	FCB.28	✓		1	
	Female Locker 4	FCB.29	✓		1	
	Fire stairway A	FS1.B1	✓		1	
	Fire stairway A	FS1.B2	✓		1	
	Fire stairway A	FS1.B3	✓		1	
	Fire stairway B	FS2.B1	✓		1	
	Fire stairway B	FS2.B2	✓		1	
Area	**Location**	**Code**	**Result**		**Amount**	**Remark**
			Yes	**No**		
d Floor	Fire stairway A	FS1.LG1	✓		1	
	Fire stairway A	FS1.LG2	✓		1	
	Front Lift No.5	FL.LG1	✓		1	
	Front Lift No.7	FL.LG2	✓		1	
	Inside Time Keeper	FC.LG.02	✓		1	
	Inside Security Store	FC.LG.03	✓		1	
	Nearby Time Keeper	FC.LG.01	✓		1	
	Inside Linen Room	FC.LG.05	✓		1	
	Front Linen Room	FC.LG.04	✓		1	
	Inside Chemical Room	FC.LG.06	✓		1	
	Front Garbage Room	FC.LG.07	✓		1	
	Inside Garbage Room	FC.LG_08		✓	1	Out of service
	Front Receiving Room	FC.LG.09	✓		1	
	Inside Receiving Room	FC.LG.12	✓		1	
	Inside Purchasing Office	FC.LG.10	✓		1	

Lower groun	Inside Purchasing Mgr. Office	FC.LG.11	✓		1	
	Inside Receiving Store	FC.LG.13	✓		1	
	Loading Area	FC.LG.14	✓		1	
	LG.Lift 1	FC.LG.20	✓		1	
	LG.Lift 2	FC.LG.21	✓		1	
	Front FCC.Room	FC.LG.22	✓		1	
	FCC. Room	FC.LG.24	✓		1	
	Tuk Tuk Parking	FC.LG.25	✓		1	
	Luggage Store	FC.LG.26	✓		1	
	Inside Fan Room	FC.LG.23	✓		1	
	Motorcycle Parking 1	FC.LG.14	✓		1	
	Motorcycle Parking 2	FC.LG.17	✓		1	
	Motorcycle Parking 3	FC.LG.18	✓		1	
	Pump Room LG. Floor 1	FC.LG.15	✓		1	
	Pump Room LG. Floor 2	FC.LG.16	✓		1	
	Fire stairway B	FS2.LG.1	✓		1	
	Fire stairway B	FS2.LG.2	✓		1	
Area	**Location**	**Code**	**Result**		**Amount**	**Remark**
			Yes	**No**		
Ground Floor	Fire stairway A	FS1.G.1	✓		1	
	Fire stairway A	FS1.G.2	✓		1	
	Front Lift No.5	FL.G.1	✓		1	
	Front Lift No.7	FL.G.2		✓	1	Out of service
	Inside Re:fuel Store	FC.G.01	✓		1	
	Fire stairway B	FS2.G1	✓		1	
	Fire stairway B	FS2.G2	✓		1	
	Fire stairway C	FS3.G.01	✓		1	
Area	**Location**	**Code**	**Result**		**Amount**	**Remark**
			Yes	**No**		
1st Floor	Fire stairway A	FS1.1.1	✓		1	
	Fire stairway A	FS1.1.2	✓		1	
	Front Lift No.5	FL.01.1	✓		1	
	Front Lift No.7	FL.01.2	✓		1	
	Inside WXYZ Bar Store	FC.1.1	✓		1	
	Fire stairway B	FS2.01.1	✓		1	
	Fire stairway B	FS2.01.2	✓		1	
	Fire stairway C	FS3.01.01		✓	1	Out of service
	Front stairway C	FS3.02.02	✓		1	
Area	**Location**	**Code**	**Result**		**Amount**	**Remark**
			Yes	**No**		
2nd Floors/Parking Lot	Fire stairway A	FS1.2.1	✓		1	
	Fire stairway A	FS1.02.2	✓		1	
	Front Lift No.5	FL.02.1	✓		1	
	Front Lift No.7	FL.02.2	✓		1	
	Inside Re:fix Meeting Room	FC.02.04	✓		1	
	Front door Frame ZoneA	FC.02.1	✓		1	
	Inside Re:fix Zone A	FC.02.5	✓		1	
	Inside Paint & Carpenter Room 1	FC.02.1	✓		1	
	Inside Paint & Carpenter Room 2	FC.02.2	✓		1	
	Inside Engineering Office	FC.2.6	✓		1	
	Inside Head of Re;fix Room 1	FC.2.7	✓		1	
	Inside Head of Re;fix Room 2	FC.2.8		✓	1	Out of service
	Pole Front Carlift	FC.2.9	✓		1	
	Pole Front Stairway B	FC.2.11	✓		1	
	Front Guest Lift	FC.02.10	✓		1	
	Front stairway C	FC.02.12	✓		1	
	Fire stairway B	FS2.02.1	✓		1	
	Fire stairway B	FS2.02.2	✓		1	
	Fire stairway C	FS3.02.1	✓		1	

Area	Location	Code	Result		Amount	Remark
			Yes	No		
3rd Floors/Parking lot	Fire stairway A	FS1.3.1	✓		1	
	Fire stairway A	FS1.3.2	✓		1	
	Front Lift No.5	FL.03.1	✓		1	
	Front Lift No.7	FL.03.2	✓		1	
	Pole Front Carlift	FC.03.1		✓	1	Unplug
	Pole Front Stairway B	FC.03.3	✓		1	
	Front Guest Lift	FC.03.2	✓		1	
	Front stairway C	FC.03.4	✓		1	
	Fire stairway B	FS2.03.1	✓		1	
	Fire stairway B	FS2.03.2	✓		1	
	Fire stairway C	FC3.03.3	✓		1	
Area	**Location**	**Code**	**Result**		**Amount**	**Remark**
			Yes	**No**		
4th Floors/Parking lot	Fire stairway A	FS1.4.1	✓		1	
	Fire stairway A	FS1.4.2	✓		1	
	Front Lift No.5	FL.04.1	✓		1	
	Front Lift No.7	FL.04.2	✓		1	
	Front Door frame Zone A	FC.04.1	✓		1	
	Pole Front Carlift	FC.04.2	✓		1	
	Pole Front Stairway B	FC.04.4	✓		1	
	Front Guest Lift	FC.04.3	✓		1	
	Front stairway C	FC.04.5	✓		1	
	Fire stairway B	FS2.04.1		✓	1	Out of service
	Fire stairway B	FS2.04.2		✓	1	Out of service
	Fire stairway C	FS3.04.1	✓		1	
Area	**Location**	**Code**	**Result**		**Amount**	**Remark**
			Yes	**No**		
5th Floors/Parking lot	Fire stairway A	FS1.5.1	✓		1	
	Fire stairway A	FS1.5.2	✓		1	
	Front Lift No.5	FL.5.1		✓	1	Out of service
	Front Lift No.7	FL.5.2	✓		1	
	Pole Front Carlift	FC.05.1	✓		1	
	Pole Front Stairway B	FC.05.3	✓		1	
	Front Guest Lift	FC.05.2	✓		1	
	Front stairway C	FC.05.4	✓		1	
	Fire stairway B	FS2.05.1	✓		1	
	Fire stairway B	FS.05.2	✓		1	
	Fire stairway C	FS3.05.1	✓		1	
Area	**Location**	**Code**	**Result**		**Amount**	**Remark**
			Yes	**No**		
6th Floors	Fire stairway A	FS1.06.1	✓		1	
	Fire stairway A	FS1.06.2	✓		1	
	Front Lift No.5	FL.06.1	✓		1	
	Front Lift No.7	FL.06.2	✓		1	
	Fire stairway B	FS2.06.1	✓		1	
	Fire stairway B	FS2.06.2	✓		1	
	Fire stairway C	FS3.06.1	✓		1	
Area	**Location**	**Code**	**Result**		**Amount**	**Remark**
			Yes	**No**		
7th Floors	Fire stairway A	FS1.7.1	✓		1	
	Fire stairway A	FS1.7.2	✓		1	
	Front Lift No.5	FL.07.1	✓		1	
	Front Lift No.7	FL.07.2	✓		1	
	Fire stairway B	FS2.7.1	✓		1	
	Fire stairway B	FS2.7.2	✓		1	
	Fire stairway C	FS3.07.1	✓		1	

Area	Location	Code	Result		Amount	Remark
			Yes	No		
8th Floors /Crave / Kitchen	Fire stairway A	FS1.08.1	✓		1	
	Fire stairway A	FS1.08.2	✓		1	
	Front Lift No.5	FL.08.1	✓		1	
	Front Lift No.7	FL.08.2	✓		1	
	Fire stairway B	FS2.8.1	✓		1	
	Fire stairway B	FS2.8.2	✓		1	
	Fire stairway C	FS3.8.1	✓		1	
	Kitchen Room	FC.08.5	✓		1	
	Cold Kitchen Room	FC.08.03	✓		1	
	Pastry Room / Bakery room	FC.08.02	✓		1	
	Chef Office	FC.08.01	✓		1	
	Butcher Room	FC.08.04		✓	1	Out of service
	Commissary Room	FC.08.06	✓		1	
Area	Location	Code	Result		Amount	Remark
			Yes	No		
9th Floors	Fire stairway A	FS1.9.1		✓	1	Out of service
	Fire stairway A	FS1.9.2	✓		1	
	Front Lift No.5	FL.09.1	✓		1	
	Front Lift No.7	FL.09.2	✓		1	
	Fire stairway B	FS2.9.01	✓		1	
	Fire stairway B	FS2.9.02	✓		1	
Area	Location	Code	Result		Amount	Remark
			Yes	No		
10th Floors / Exe.Office	Fire stairway A	FS1.10.1	✓		1	
	Fire stairway A	FS1.10.2	✓		1	
	Front Lift No.5	FL.10.1	✓		1	
	Front Lift No.7	FL.10.2	✓		1	
	Fire stairway B	FS2.10.1	✓		1	
	Fire stairway B	FS2.10.2	✓		1	
	Splash Bar	FC.10.4	-	-	-	Vacant
	Splash Bar Store	FC.10.5	✓		1	
	Employee Only	FC.10.3	✓		1	
	Strategy Room	FC.10.6	✓		1	
	IT Store	FC.10.2		✓	1	Out of service
	Server Room 1	EL.172	✓		1	
	Server Room 2	FC.10.1	✓		1	
Area	Location	Code	Result		Amount	Remark
			Yes	No		
10A Floors / Generator Room	Fire stairway A 1	FS1.10A.1	✓		1	
	Fire stairway A 2	FS1.10A.2	✓		1	
	Fire stairway A 3	FS1.10A.3	✓		1	
	Fire stairway A 4	FS1.10A.4	✓		1	
	Front Lift No.5	FL.10A.2	✓		1	
	Front Lift No.7	FL.10A.1	✓		1	
	Fire stairway B 1	FS2.10A.1	✓		1	
	Fire stairway B 2	FS2.10A.2	✓		1	
	Fire stairway B 3	FS2.10A.3	✓		1	
	Fire stairway B 4	FS2.10A.4	✓		1	
	FB Store Room 10A	FC.10A.02	✓		1	
	Generator Room	FC.10A.03	✓		1	
	Main Board Room 1	FC.10A.06	✓		1	
	Main Board Room 2	FC.10A.07	✓		1	
	Front Main Board Room	FC.10A.01	✓		1	
	Front Transformer Room	FC.10A.04	✓		1	
	Transformer Room	FC.10A.05	✓		1	
	Inside Water pump room	FC.10A.08	✓		1	
	Inside Water pump room Front FHC	FC.10A.09	✓		1	
	General Store 10A	FC.10A.10	✓		1	

Area	Location	Code	Result		Amount	Remark
			Yes	No		
11th Floors	Fire stairway A	FS1.11.2	✓		1	
	Fire stairway A	FS1.11.1	✓		1	
	In front of maid pantry room	FL.11.2	✓		1	
	Inside maid pantry room	FP.11.1	✓		1	
	In front of service lift	FL.11.1		✓	1	Out of service
	Fire stairway B	FS2.11.1	✓		1	
	Fire stairway B	FS2.11.2		✓	1	Out of service
Area	Location	Code	Result		Amount	Remark
			Yes	No		
12th Floors	Fire stairway A	FS1.12.2	✓		1	
	Fire stairway A	FS1.12.1	✓		1	
	In front of maid pantry room	FL.12.2	✓		1	
	Inside maid pantry room	FP.12.1	✓		1	
	In front of service lift	FL.12.1		✓	1	Out of service
	Fire stairway B	FS2.12.1	✓		1	
	Fire stairway B	FS2.12.2	✓		1	
Area	Location	Code	Result		Amount	Remark
			Yes	No		
14th Floors	Fire stairway A	FS1.14.2	✓		1	
	Fire stairway A	FS1.14.1	✓		1	
	In front of maid pantry room	FL.14.2	✓		1	
	Inside maid pantry room	FP.14.1	✓		1	
	In front of service lift	FL.14.1	✓		1	
	Fire stairway B	FS2.14.2	✓		1	
	Fire stairway B	FS2.14.1	✓		1	
Area	Location	Code	Result		Amount	Remark
			Yes	No		
15th Floors	Fire stairway A	FS1.15.2		✓	1	Out of service
	Fire stairway A	FS1.15.1	✓		1	
	In front of maid pantry room	FL.15.2	✓		1	
	Inside maid pantry room	FP.15.1	✓		1	
	In front of service lift	FL.15.1	✓		1	
	Fire stairway B	FS2.15.1	✓		1	
	Fire stairway B	FS2.15.2	✓		1	
Area	Location	Code	Result		Amount	Remark
			Yes	No		
16th Floors	Fire stairway A	FS1.16.2	✓		1	
	Fire stairway A	FS1.16.1	✓		1	
	In front of maid pantry room	FL.16.2	✓		1	
	Inside maid pantry room	FP.16.1		✓	1	Out of service
	In front of service lift	FL.16.1	✓		1	
	Fire stairway B	FS2.16.2	✓		1	
	Fire stairway B	FS2.16.1	✓		1	
Area	Location	Code	Result		Amount	Remark
			Yes	No		
17th Floors	Fire stairway A	FS1.17.2	✓		1	
	Fire stairway A	FS1.17.1		✓	1	Out of service
	In front of maid pantry room	FL.17.2	✓		1	
	Inside maid pantry room	FP.17.1	✓		1	
	In front of service lift	FL.17.1		✓	1	Out of service
	Fire stairway B	FS2.17.1	✓		1	
	Fire stairway B	FS2.17.2		✓	1	Out of service

Area	Location	Code	Result		Amount	Remark
			Yes	No		
18th Floors	Fire stairway A	FS1.18.2	✓		1	
	Fire stairway A	FS1.18.1	✓		1	
	In front of maid pantry room	FL.18.2	✓		1	
	Inside maid pantry room	FP.18.1	✓		1	
	In front of service lift	FL.18.1	✓		1	
	Fire stairway B	FS2.18.2	✓		1	
	Fire stairway B	FS2.18.1	✓		1	
Area	Location	Code	Result		Amount	Remark
			Yes	No		
19th Floors	Fire stairway A	FS1.19.2	✓		1	
	Fire stairway A	FS119.1	✓		1	
	In front of maid pantry room	FL.19.2	✓		1	
	Inside maid pantry room	FP.19.1		✓	1	Out of service
	In front of service lift	FL.19.1		✓	1	Out of service
	Fire stairway B	FS2.19.1	✓		1	
	Fire stairway B	FS2.19.2	✓		1	
Area	Location	Code	Result		Amount	Remark
			Yes	No		
20th Floors	Fire stairway A	FS1.20.2	✓		1	
	Fire stairway A	FS1.20.1	✓		1	
	In front of maid pantry room	FL.20.2	✓		1	
	Inside maid pantry room	FP.21.1	✓		1	
	In front of service lift	FL.20.1	✓		1	
	Fire stairway B	FS2.20.1	✓		1	
	Fire stairway B	FS2.20.2	✓		1	
Area	Location	Code	Result		Amount	Remark
			Yes	No		
21st Floors	Fire stairway A	FS1.21.2	✓		1	
	Fire stairway A	FS1.21.1	✓		1	
	In front of maid pantry room	FL.21.2	✓		1	
	Inside maid pantry room	FP.21.1	✓		1	
	In front of service lift	FL.21.1	✓		1	
	Fire stairway B	FS2.21.1	✓		1	
	Fire stairway B	FS2.21.2	✓		1	
Area	Location	Code	Result		Amount	Remark
			Yes	No		
22nd Floors	Fire stairway A	FS1.22.1	✓		1	
	Fire stairway A	FS1.22.2	✓		1	
	In front of maid pantry room	FL.22.2	✓		1	
	Inside maid pantry room	FP.22.1	✓		1	
	In front of service lift	FL.22.1	✓		1	
	Fire stairway B	FS2.22.1	✓		1	
	Fire stairway B	FS2.22.2	✓		1	
Area	Location	Code	Result		Amount	Remark
			Yes	No		
23rd Floors	Fire stairway A	FS1.23.1		✓	1	Out of service
	Fire stairway A	FS1.23.2	✓		1	
	In front of maid pantry room	FL.23.2	✓		1	
	Inside maid pantry room	FP.23.1	✓		1	
	In front of service lift	FL.23.1	✓		1	
	Fire stairway B	FS2.23.1	✓		1	
	Fire stairway B	FS2.23.2	✓		1	

Area	Location	Code	Result		Amount	Remark
			Yes	No		
24th Floors	Fire stairway A	FS1.24.1	✓		1	
	Fire stairway A	FS1.24.2	✓		1	
	In front of maid pantry room	FL.24.2	✓		1	
	Inside maid pantry room	FP.24.1	✓		1	
	In front of service lift	FL.24.1	✓		1	
	Fire stairway B	FS2.24.1		✓	1	Out of service
	Fire stairway B	FS2.24.2		✓	1	Out of service
Area	Location	Code	Result		Amount	Remark
			Yes	No		
25th Floors	Fire stairway A	FS1.25.1	✓		1	
	Fire stairway A	FS1.25.2		✓	1	Out of service
	In front of maid pantry room	FL.25.2	✓		1	
	Inside maid pantry room	FP.25.1	✓		1	
	In front of service lift	FL.25.1	✓		1	
	Fire stairway B	FS2.25.1	✓		1	
	Fire stairway B	FS2.25.2	✓		1	
Area	Location	Code	Result		Amount	Remark
			Yes	No		
26th Floors	Fire stairway A	FS1.26.1	✓		1	
	Fire stairway A	FS1.26.2	✓		1	
	In front of maid pantry room	FL.26.2		✓	1	Out of service
	Inside maid pantry room	FP.26.1	✓		1	
	In front of service lift	FL.26.1	✓		1	
	Fire stairway B	FS2.26.1	✓		1	
	Fire stairway B	FS2.26.2	✓		1	
Area	Location	Code	Result		Amount	Remark
			Yes	No		
27th Floors	Fire stairway A	FS1.27.1	✓		1	
	Fire stairway A	FS1.27.2		✓	1	Out of service
	In front of maid pantry room	FL.27.2	✓		1	
	Inside maid pantry room	FP.27.1	✓		1	
	In front of service lift	FL.27.1	✓		1	
	Fire stairway B	FS2.27.1	✓		1	
	Fire stairway B	FS2.27.2	✓		1	
Area	Location	Code	Result		Amount	Remark
			Yes	No		
28th Floors	Fire stairway A	FS1.28.1	✓		1	
	Fire stairway A	FS1.28.2	✓		1	
	In front of maid pantry room	FL.28.2	✓		1	
	Inside maid pantry room	FP.28.1	✓		1	
	In front of service lift	FL.28.1	✓		1	
	Fire stairway B	FS2.28.1	✓		1	
	Fire stairway B	FS2.28.2	✓		1	
Area	Location	Code	Result		Amount	Remark
			Yes	No		
29th Floors	Fire stairway A	FS1.29.1	✓		1	
	Fire stairway A	FS1.29.2	✓		1	
	In front of maid pantry room	FL.29.2	✓		1	
	Inside maid pantry room	FP.29.1		✓	1	Out of service
	In front of service lift	FL..29.1	✓		1	
	Fire stairway B	FS2.29.1	✓		1	
	Fire stairway B	FS2.29.2	✓		1	

Area	Location	Code	Result		Amount	Remark
			Yes	No		
30th Floors	Fire stairway A	FS1.30.1	✓		1	
	Fire stairway A	FS1.30.2	✓		1	
	In front of maid pantry room	FL.30.2	✓		1	
	Inside maid pantry room	FP.30.1	✓		1	
	In front of service lift	FL.30.1	✓		1	
	Fire stairway B	FS2.30.1	✓		1	
	Fire stairway B	FS2.30.2	✓		1	
Area	**Location**	**Code**	**Result**		**Amount**	**Remark**
			Yes	**No**		
31st Floors	Fire stairway A	FS1.31.1	✓		1	
	Fire stairway A	FS1.31.2		✓	1	Out of service
	In front of maid pantry room	FL.31.2	✓		1	
	Inside maid pantry room	FP.31.1	✓		1	
	In front of service lift	FL.31.1	✓		1	
	Fire stairway B	FS2.31.1	✓		1	
	Fire stairway B	FS2.31.2	✓		1	
Area	**Location**	**Code**	**Result**		**Amount**	**Remark**
			Yes	**No**		
32nd Floors	Fire stairway A	FS1.32.1	✓		1	
	Fire stairway A	FS1.32.2	✓		1	
	In front of maid pantry room	FL.32.2	✓		1	
	Inside maid pantry room	FP.32.1	✓		1	
	In front of service lift	FL.32.1	✓		1	
	Fire stairway B	FS2.32.1	✓		1	
Area	**Location**	**Code**	**Result**		**Amount**	**Remark**
			Yes	**No**		
Roof top	At fire stairway A	FS1.32.3	✓		1	
	At the central fire exit door	FR.32.1	✓		1	
	Inside EE room	FR32.02	✓		1	
	Inside Lift Room 1	FR.32.3	✓		1	
	Inside Lift Room 2	FR.32.4	✓		1	

Total	**358**	Items
Vacant	**1**	Item
Unplug	**1**	Item
Out of order	**30**	Items
Total good condition	**323**	Items
Total not good condition	**34**	Items

Checked by _____ [redacted]
Loss Prevention Supervisor

Verified by _____
Loss Prevention Manager

Acknowledged by _____
Chief of re:fix

Approved by _____
Operation Manager

Emergency Light checklist of May 2023

Area	Location	Code	Result		Amount	Remark
			Yes	No		
Basement Floor	HR Office 1	FCB.30	/			
	HR Office 2	FCB.31	/			
	Front stairway B	FCB.24	/			
	Training Room	FCB.25	/			
	Pump Room 1	FCB.32		x		Running out of service
	Pump Room 2	FCB.33		x		Running out of service
	Nurse Room 1	FCB.18	/			
	Nurse Room 2	FCB.19	/			
	Beverage Store 1	FCB.06	/			
	Beverage Store 2	FCB.07	/			
	Re:fresh Office 1	FCB.03	/			
	Re:fresh Office 2	FCB.04	/			
	Re:fresh Office 3	FCB.05	/			
	Re:fresh Office 4	FCB.15	/			
	Uniform Room	FCB.17	/			
	Front Uniform Room	FCB.16	/			
	Front Canteen	FCB.02	/			
	Inside Canteen Room 1	FCB.08	/			
	Inside Canteen Room 2	FCB.09	/			
	Inside Canteen Room 3	FCB.10	/			
	Inside Canteen Room 4	FCB.12	/			
	Inside Canteen Room 5	FCB.13	/			
	Inside Canteen Room 6	FCB.14	/			
	Front Door frame Zone A	FCB.01	/			
	Front Lift No.5	FL.B1		x		Running out of service
	Front Lift No.7	FL.B2	/			
	Male Locker 1	FCB.20	/			
	Male Locker 2	FCB.21	/			
	Male Locker 3	FCB.22	/			
	Male Locker 4	FCB.23	/			
	Female Locker 1	FCB.26	/			
	Female Locker 2	FCB.27	/			
	Female Locker 3	FCB.28	/			
	Female Locker 4	FCB.29	/			
	Fire stairway A	FS1.B1	/			
	Fire stairway A	FS1.B2	/			
	Fire stairway A	FS1.B3	/			
	Fire stairway B	FS2.B1	/			
	Fire stairway B	FS2.B2	/			
Area	**Location**	**Code**	**Result**		**Amount**	**Remark**
			Yes	**No**		
or	Fire stairway A	FS1.LG1	/			
	Fire stairway A	FS1.LG2	/			
	Front Lift No.5	FL.LG1	/			
	Front Lift No.7	FL.LG2	/			
	Inside Time Keeper	FC.LG.02	/			
	Inside Security Store	FC.LG.03	/			
	Nearby Time Keeper	FC.LG.01	/			
	Inside Linen Room	FC.LG.05	/			
	Front Linen Room	FC.LG.04	/			
	Inside Chemical Room	FC.LG.06	/			
	Front Garbage Room	FC.LG.07	/			
	Inside Garbage Room	FC.LG..08		x		Running out of service
	Front Receiving Room	FC.LG.09	/			
	Fire stairway B	FS2.02.2	/			
	Fire stairway C	FS3.02.1	/			

Lower ground Flo	Inside Receiving Room	FC.LG.12	/			
	Inside Purchasing Office	FC.LG.10	/			
	Inside Purchasing Mgr. Office	FC.LG.11		x		Running out of service
	Inside Receiving Store	FC.LG.13		x		Running out of service
	Loading Area	FC.LG.14	/			
	LG.Lift 1	FC.LG.20	/			
	LG.Lift 2	FC.LG.21	/			
	Front FCC.Room	FC.LG.22	/			
	FCC. Room	FC.LG.24	/			
	Tuk Tuk Parking	FC.LG.25	/			
	Luggage Store	FC.LG.26	/			
	Inside Fan Room	FC.LG.23	/			
	Motorcycle Parking 1	FC.LG.14	/			
	Motorcycle Parking 2	FC.LG.17	/			
	Motorcycle Parking 3	FC.LG.18	/			
	Pump Room LG. Floor 1	FC.LG.15	/			
	Pump Room LG. Floor 2	FC.LG.16	/			
	Fire stairway B	FS2.LG.1	/			
	Fire stairway B	FS2.LG.2	/			
Area	**Location**	**Code**	**Result**		**Amount**	**Remark**
			Yes	**No**		
Ground Floor	Fire stairway A	FS1.G.1	/			
	Fire stairway A	FS1.G.2	/			
	Front Lift No.5	FL.G.1	/			
	Front Lift No.7	FL.G.2	/			
	Inside Re:fuel Store	FC.G.01	/			
	Fire stairway B	FS2.G1	/			
	Fire stairway B	FS2.G2	/			
	Fire stairway C	FS3.G.01	/			
Area	**Location**	**Code**	**Result**		**Amount**	**Remark**
			Yes	**No**		
1st Floor	Fire stairway A	FS1.1.1	/			
	Fire stairway A	FS1.1.2	/			
	Front Lift No.5	FL.01.1	/			
	Front Lift No.7	FL.01.2	/			
	Inside WXYZ Bar Store	FC.1.1	/			
	Fire stairway B	FS2.01.1	/			
	Fire stairway B	FS2.01.2	/			
	Fire stairway C	FS3.01.01	/			
	Front stairway C	FS3.02.02	/			
Area	**Location**	**Code**	**Result**		**Amount**	**Remark**
			Yes	**No**		
2nd Floors/Parking Lot	Fire stairway A	FS1.2.1	/			
	Fire stairway A	FS1.02.2	/			
	Front Lift No.5	FL.02.1	/			
	Front Lift No.7	FL.02.2	/			
	Inside Re:fix Meeting Room	FC.02.04	/			
	Front door Frame ZoneA	FC.02.1	/			
	Inside Re:fix Zone A	FC.02.5	/			
	Inside Paint & Carpenter Room 1	FC.02.1	/			
	Inside Paint & Carpenter Room 2	FC.02.2	/			
	Inside Engineering Office	FC.2.6	/			
	Inside Head of Re;fix Room 1	FC.2.7		x		Running out of service
	Inside Head of Re;fix Room 2	FC.2.8		x		Running out of service
	Pole Front Carlift	FC.2.9	/			
	Pole Front Stairway B	FC.2.11	/			
	Front Guest Lift	FC.02.10	/			
	Front stairway C	FC.02.12	/			
	Fire stairway B	FS2.02.1	/			

Area	Location	Code	Result		Amount	Remark
			Yes	No		
3rd Floors/Parking lot	Fire stairway A	FS1.3.1	/			
	Fire stairway A	FS1.3.2	/			
	Front Lift No.5	FL.03.1	/			
	Front Lift No.7	FL.03.2	/			
	Pole Front Carlift	FC.03.1		x		Running out of service
	Pole Front Stairway B	FC.03.3	/			
	Front Guest Lift	FC.03.2	/			
	Front stairway C	FC.03.4	/			
	Fire stairway B	FS2.03.1	/			
	Fire stairway B	FS2.03.2	/			
	Fire stairway C	FC3.03.3	/			
Area	**Location**	**Code**	**Result**		**Amount**	**Remark**
			Yes	**No**		
4th Floors/Parking lot	Fire stairway A	FS1.4.1	/			
	Fire stairway A	FS1.4.2	/			
	Front Lift No.5	FL.04.1	/			
	Front Lift No.7	FL.04.2	/			
	Front Door frame Zone A	FC.04.1	/			
	Pole Front Carlift	FC.04.2	/			
	Pole Front Stairway B	FC.04.4	/			
	Front Guest Lift	FC.04.3	/			
	Front stairway C	FC.04.5		x		Running out of service
	Fire stairway B	FS2.04.1		x		Running out of service
	Fire stairway B	FS2.04.2	/			
	Fire stairway C	FS3.04.1	/			
Area	**Location**	**Code**	**Result**		**Amount**	**Remark**
			Yes	**No**		
5th Floors/Parking lot	Fire stairway A	FS1.5.1	/			
	Fire stairway A	FS1.5.2	/			
	Front Lift No.5	FL.5.1	/			
	Front Lift No.7	FL.5.2	/			
	Pole Front Carlift	FC.05.1		x		Running out of service
	Pole Front Stairway B	FC.05.3		x		Running out of service
	Front Guest Lift	FC.05.2	/			
	Front stairway C	FC.05.4	/			
	Fire stairway B	FS2.05.1	/			
	Fire stairway B	FS.05.2	/			
	Fire stairway C	FS3.05.1	/			
Area	**Location**	**Code**	**Result**		**Amount**	**Remark**
			Yes	**No**		
6th Floors	Fire stairway A	FS1.06.1	/			
	Fire stairway A	FS1.06.2	/			
	Front Lift No.5	FL.06.1	/			
	Front Lift No.7	FL.06.2	/			
	Fire stairway B	FS2.06.1	/			
	Fire stairway B	FS2.06.2	/			
	Fire stairway C	FS3.06.1	/			
Area	**Location**	**Code**	**Result**		**Amount**	**Remark**
			Yes	**No**		
oors	Fire stairway A	FS1.7.1	/			
	Fire stairway A	FS1.7.2	/			
	Front Lift No.5	FL.07.1	/			

7th Fl	Front Lift No.7	FL.07.2	/			
	Fire stairway B	FS2.7.1	/			
	Fire stairway B	FS2.7.2	/			
	Fire stairway C	FS3.07.1	/			

Area	Location	Code	Result		Amount	Remark
			Yes	No		
8th Floors /Crave / Kitchen	Fire stairway A	FS1.08.1	/			
	Fire stairway A	FS1.08.2	/			
	Front Lift No.5	FL.08.1	/			
	Front Lift No.7	FL.08.2	/			
	Fire stairway B	FS2.8.1	/			
	Fire stairway B	FS2.8.2	/			
	Fire stairway C	FS3.8.1	/			
	Kitchen Room	FC.08.5	/			
	Cold Kitchen Room	FC.08.03	/			
	Pastry Room / Bakery room	FC.08.02	/			
	Chef Office	FC.08.01	/			
	Butcher Room	FC.08.04		x		Running out of service
	Commissary Room	FC.08.06	/			
Area	**Location**	**Code**	**Result**		**Amount**	**Remark**
			Yes	**No**		
9th Floors	Fire stairway A	FS1.9.1	/			
	Fire stairway A	FS1.9.2	/			
	Front Lift No.5	FL.09.1	/			
	Front Lift No.7	FL.09.2	/			
	Fire stairway B	FS2.9.01	/			
	Fire stairway B	FS2.9.02	/			
Area	**Location**	**Code**	**Result**		**Amount**	**Remark**
			Yes	**No**		
10th Floors / Exe.Office	Fire stairway A	FS1.10.1	/			
	Fire stairway A	FS1.10.2	/			
	Front Lift No.5	FL.10.1	/			
	Front Lift No.7	FL.10.2	/			
	Fire stairway B	FS2.10.1	/			
	Fire stairway B	FS2.10.2	/			
	Splash Bar	FC.10.4	/			
	Splash Bar Store	FC.10.5	/			
	Employee Only	FC.10.3	/			
	Strategy Room	FC.10.6	/			
	IT Store	FC.10.2		x		Running out of service
	Server Room 1	EL.172	/			
	Server Room 2	FC.10.1	/			
Area	**Location**	**Code**	**Result**		**Amount**	**Remark**
			Yes	**No**		
rs / Generator Room	Fire stairway A 1	FS1.10A.1	/			
	Fire stairway A 2	FS1.10A.2	/			
	Fire stairway A 3	FS1.10A.3	/			
	Fire stairway A 4	FS1.10A.4	/			
	Front Lift No.5	FL.10A.2	/			
	Front Lift No.7	FL.10A.1	/			
	Fire stairway B 1	FS2.10A.1	/			
	Fire stairway B 2	FS2.10A.2	/			
	Fire stairway B 3	FS2.10A.3	/			
	Fire stairway B 4	FS2.10A.4	/			
	FB Store Room 10A	FC.10A.02	/			
	Generator Room	FC.10A.03	/			

10A Floo	Main Board Room 1	FC.10A.06	/			
	Main Board Room 2	FC.10A.07	/			
	Front Main Board Room	FC.10A.01	/			
	Front Transformer Room	FC.10A.04	/			
	Transformer Room	FC.10A.05	/			
	Inside Water pump room	FC.10A.08	/			
	Inside Water pump room Front FHC	FC.10A.09	/			
	General Store 10A	FC.10A.10	/			

Area	Location	Code	Result		Amount	Remark
			Yes	No		
11th Floors	Fire stairway A	FS1.11.2	/			
	Fire stairway A	FS1.11.1	/			
	In front of maid pantry room	FL.11.2	/			
	Inside maid pantry room	FP.11.1	/			
	In front of service lift	FL.11.1		x		Running out of service
	Fire stairway B	FS2.11.1	/			
	Fire stairway B	FS2.11.2		x		Running out of service
Area	**Location**	**Code**	**Result**		**Amount**	**Remark**
			Yes	**No**		
12th Floors	Fire stairway A	FS1.12.2	/			
	Fire stairway A	FS1.12.1	/			
	In front of maid pantry room	FL.12.2	/			
	Inside maid pantry room	FP.12.1	/			
	In front of service lift	FL.12.1		x		Running out of service
	Fire stairway B	FS2.12.1	/			
	Fire stairway B	FS2.12.2	/			
Area	**Location**	**Code**	**Result**		**Amount**	**Remark**
			Yes	**No**		
14th Floors	Fire stairway A	FS1.14.2	/			
	Fire stairway A	FS1.14.1	/			
	In front of maid pantry room	FL.14.2	/			
	Inside maid pantry room	FP.14.1	/			
	In front of service lift	FL.14.1	/			
	Fire stairway B	FS2.14.2	/			
	Fire stairway B	FS2.14.1	/			
Area	**Location**	**Code**	**Result**		**Amount**	**Remark**
			Yes	**No**		
15th Floors	Fire stairway A	FS1.15.2		x		Running out of service
	Fire stairway A	FS1.15.1	/			
	In front of maid pantry room	FL.15.2	/			
	Inside maid pantry room	FP.15.1	/			
	In front of service lift	FL.15.1	/			
	Fire stairway B	FS2.15.1	/			
	Fire stairway B	FS2.15.2	/			
Area	**Location**	**Code**	**Result**		**Amount**	**Remark**
			Yes	**No**		
16th Floors	Fire stairway A	FS1.16.2	/			
	Fire stairway A	FS1.16.1	/			
	In front of maid pantry room	FL.16.2	/			
	Inside maid pantry room	FP.16.1		x		Running out of service
	In front of service lift	FL.16.1	/			
	Fire stairway B	FS2.16.2	/			
	Fire stairway B	FS2.16.1	/			
Area	**Location**	**Code**	**Result**		**Amount**	**Remark**
			Yes	**No**		
oors	Fire stairway A	FS1.17.2	/			
	Fire stairway A	FS1.17.1		x		Running out of service
	In front of maid pantry room	FL.17.2	/			

17th Fl	Inside maid pantry room	FP.17.1	/			
	In front of service lift	FL.17.1		x		Running out of service
	Fire stairway B	FS2.17.1	/			
	Fire stairway B	FS2.17.2		x		Running out of service

23rd Floors	Fire stairway A	FS1.23.2	/			
	In front of maid pantry room	FL.23.2	/			
	Inside maid pantry room	FP.23.1	/			
	In front of service lift	FL.23.1	/			
	Fire stairway B	FS2.23.1	/			
	Fire stairway B	FS2.23.2	/			

Area	Location	Code	Result		Amount	Remark
			Yes	No		
18th Floors	Fire stairway A	FS1.18.2	/			
	Fire stairway A	FS1.18.1	/			
	In front of maid pantry room	FL.18.2	/			
	Inside maid pantry room	FP.18.1	/			
	In front of service lift	FL.18.1	/			
	Fire stairway B	FS2.18.2	/			
	Fire stairway B	FS2.18.1	/			
Area	**Location**	**Code**	**Result**		**Amount**	**Remark**
			Yes	**No**		
19th Floors	Fire stairway A	FS1.19.2	/			
	Fire stairway A	FS119.1	/			
	In front of maid pantry room	FL.19.2	/			
	Inside maid pantry room	FP.19.1		x		Running out of service
	In front of service lift	FL.19.1		x		Running out of service
	Fire stairway B	FS2.19.1	/			
	Fire stairway B	FS2.19.2	/			
Area	**Location**	**Code**	**Result**		**Amount**	**Remark**
			Yes	**No**		
20th Floors	Fire stairway A	FS1.20.2	/			
	Fire stairway A	FS1.20.1	/			
	In front of maid pantry room	FL.20.2	/			
	Inside maid pantry room	FP.21.1	/			
	In front of service lift	FL.20.1	/			
	Fire stairway B	FS2.20.1	/			
	Fire stairway B	FS2.20.2	/			
Area	**Location**	**Code**	**Result**		**Amount**	**Remark**
			Yes	**No**		
21st Floors	Fire stairway A	FS1.21.2	/			
	Fire stairway A	FS1.21.1	/			
	In front of maid pantry room	FL.21.2	/			
	Inside maid pantry room	FP.21.1	/			
	In front of service lift	FL.21.1	/			
	Fire stairway B	FS2.21.1	/			
	Fire stairway B	FS2.21.2	/			
Area	**Location**	**Code**	**Result**		**Amount**	**Remark**
			Yes	**No**		
22nd Floors	Fire stairway A	FS1.22.1	/			
	Fire stairway A	FS1.22.2	/			
	In front of maid pantry room	FL.22.2	/			
	Inside maid pantry room	FP.22.1	/			
	In front of service lift	FL.22.1	/			
	Fire stairway B	FS2.22.1	/			
	Fire stairway B	FS2.22.2	/			
Area	**Location**	**Code**	**Result**		**Amount**	**Remark**
			Yes	**No**		
	Fire stairway A	FS1.23.1		x		Running out of service

Area	Location	Code	Result		Amount	Remark
			Yes	No		
24th Floors	Fire stairway A	FS1.24.1	/			
	Fire stairway A	FS1.24.2	/			
	In front of maid pantry room	FL.24.2	/			
	Inside maid pantry room	FP.24.1	/			
	In front of service lift	FL.24.1	/			
	Fire stairway B	FS2.24.1		x		Running out of service
	Fire stairway B	FS2.24.2		x		Running out of service
Area	**Location**	**Code**	**Result**		**Amount**	**Remark**
			Yes	**No**		
25th Floors	Fire stairway A	FS1.25.1	/			
	Fire stairway A	FS1.25.2		x		Running out of service
	In front of maid pantry room	FL.25.2	/			
	Inside maid pantry room	FP.25.1	/			
	In front of service lift	FL.25.1	/			
	Fire stairway B	FS2.25.1	/			
	Fire stairway B	FS2.25.2	/			
Area	**Location**	**Code**	**Result**		**Amount**	**Remark**
			Yes	**No**		
26th Floors	Fire stairway A	FS1.26.1	/			
	Fire stairway A	FS1.26.2	/			
	In front of maid pantry room	FL.26.2		x		Running out of service
	Inside maid pantry room	FP.26.1	/			
	In front of service lift	FL.26.1	/			
	Fire stairway B	FS2.26.1	/			
	Fire stairway B	FS2.26.2	/			
Area	**Location**	**Code**	**Result**		**Amount**	**Remark**
			Yes	**No**		
27th Floors	Fire stairway A	FS1.27.1	/			
	Fire stairway A	FS1.27.2		x		Running out of service
	In front of maid pantry room	FL.27.2	/			
	Inside maid pantry room	FP.27.1	/			
	In front of service lift	FL.27.1	/			
	Fire stairway B	FS2.27.1	/			
	Fire stairway B	FS2.27.2	/			
Area	**Location**	**Code**	**Result**		**Amount**	**Remark**
			Yes	**No**		
28th Floors	Fire stairway A	FS1.28.1	/			
	Fire stairway A	FS1.28.2	/			
	In front of maid pantry room	FL.28.2	/			
	Inside maid pantry room	FP.28.1	/			
	In front of service lift	FL.28.1	/			
	Fire stairway B	FS2.28.1	/			
	Fire stairway B	FS2.28.2		x		Running out of service
Area	**Location**	**Code**	**Result**		**Amount**	**Remark**

			Yes	No		
29th Floors	Fire stairway A	FS1.29.1	/			
	Fire stairway A	FS1.29.2	/			
	In front of maid pantry room	FL.29.2	/			
	Inside maid pantry room	FP.29.1		x		Running out of service
	In front of service lift	FL..29.1	/			
	Fire stairway B	FS2.29.1		x		Running out of service
	Fire stairway B	FS2.29.2	/			

Area	Location	Code	Result		Amount	Remark
			Yes	No		
30th Floors	Fire stairway A	FS1.30.1	/			
	Fire stairway A	FS1.30.2	/			
	In front of maid pantry room	FL.30.2	/			
	Inside maid pantry room	FP.30.1	/			
	In front of service lift	FL.30.1	/			
	Fire stairway B	FS2.30.1	/			
	Fire stairway B	FS2.30.2	/			
Area	**Location**	**Code**	**Result**		**Amount**	**Remark**
			Yes	No		
31st Floors	Fire stairway A	FS1.31.1	/			
	Fire stairway A	FS1.31.2		x		Running out of service
	In front of maid pantry room	FL.31.2	/			
	Inside maid pantry room	FP.31.1	/			
	In front of service lift	FL.31.1	/			
	Fire stairway B	FS2.31.1	/			
	Fire stairway B	FS2.31.2	/			
Area	**Location**	**Code**	**Result**		**Amount**	**Remark**
			Yes	No		
32nd Floors	Fire stairway A	FS1.32.1	/			
	Fire stairway A	FS1.32.2	/			
	In front of maid pantry room	FL.32.2	/			
	Inside maid pantry room	FP.32.1		x		Running out of service
	In front of service lift	FL.32.1	/			
	Fire stairway B	FS2.32.1	/			
Area	**Location**	**Code**	**Result**		**Amount**	**Remark**
			Yes	No		
Roof top	At fire stairway A	FS1.32.3	/			
	At the central fire exit door	FR.32.1	/			
	Inside EE room	FR32.02	/			
	Inside Lift Room 1	FR.32.3	/			
	Inside Lift Room 2	FR.32.4	/			

Total	**358**	Items
Vacant	-	Item
Unplug	-	Item
Out of order	**36**	Items
Total good condition	**322**	Items
Total not good condition	**36**	Items

Checked by

Verified by _____
Loss Prevention Manager

Emergency Light checklist of June 2023

Area	Location	Code	Result		Amount	Remark
			Yes	No		
Basement Floor	HR Office 1	FCB.30	/			
	HR Office 2	FCB.31	/			
	Front stairway B	FCB.24	/			
	Training Room	FCB.25	/			
	Pump Room 1	FCB.32		x		Running out of service
	Pump Room 2	FCB.33		x		Running out of service
	Nurse Room 1	FCB.18	/			
	Nurse Room 2	FCB.19	/			
	Beverage Store 1	FCB.06	/			
	Beverage Store 2	FCB.07	/			
	Re:fresh Office 1	FCB.03	/			
	Re:fresh Office 2	FCB.04	/			
	Re:fresh Office 3	FCB.05	/			
	Re:fresh Office 4	FCB.15	/			
	Uniform Room	FCB.17	/			
	Front Uniform Room	FCB.16	/			
	Front Canteen	FCB.02	/			
	Inside Canteen Room 1	FCB.08	/			
	Inside Canteen Room 2	FCB.09	/			
	Inside Canteen Room 3	FCB.10	/			
	Inside Canteen Room 4	FCB.12	/			
	Inside Canteen Room 5	FCB.13	/			
	Inside Canteen Room 6	FCB.14	/			
	Front Door frame Zone A	FCB.01	/			
	Front Lift No.5	FL.B1		x		Running out of service
	Front Lift No.7	FL.B2	/			
	Male Locker 1	FCB.20	/			
	Male Locker 2	FCB.21	/			
	Male Locker 3	FCB.22	/			
	Male Locker 4	FCB.23	/			
	Female Locker 1	FCB.26	/			
	Female Locker 2	FCB.27	/			
	Female Locker 3	FCB.28	/			
	Female Locker 4	FCB.29	/			
	Fire stairway A	FS1.B1	/			
	Fire stairway A	FS1.B2	/			
	Fire stairway A	FS1.B3	/			
	Fire stairway B	FS2.B1	/			
	Fire stairway B	FS2.B2	/			
Area	**Location**	**Code**	**Result**		**Amount**	**Remark**
			Yes	No		
or	Fire stairway A	FS1.LG1	/			
	Fire stairway A	FS1.LG2	/			
	Front Lift No.5	FL.LG1	/			
	Front Lift No.7	FL.LG2	/			
	Inside Time Keeper	FC.LG.02	/			
	Inside Security Store	FC.LG.03	/			
	Nearby Time Keeper	FC.LG.01	/			
	Inside Linen Room	FC.LG.05	/			
	Front Linen Room	FC.LG.04	/			
	Inside Chemical Room	FC.LG.06	/			
	Front Garbage Room	FC.LG.07	/			
	Inside Garbage Room	FC.LG..08		x		Running out of service
	Front Receiving Room	FC.LG.09	/			

Lower ground Flo	Inside Receiving Room	FC.LG.12	/			
	Inside Purchasing Office	FC.LG.10	/			
	Inside Purchasing Mgr. Office	FC.LG.11		x		Running out of service
	Inside Receiving Store	FC.LG.13		x		Running out of service
	Loading Area	FC.LG.14	/			
	LG.Lift 1	FC.LG.20	/			
	LG.Lift 2	FC.LG.21	/			
	Front FCC.Room	FC.LG.22	/			
	FCC. Room	FC.LG.24	/			
	Tuk Tuk Parking	FC.LG.25	/			
	Luggage Store	FC.LG.26	/			
	Inside Fan Room	FC.LG.23	/			
	Motorcycle Parking 1	FC.LG.14	/			
	Motorcycle Parking 2	FC.LG.17	/			
	Motorcycle Parking 3	FC.LG.18	/			
	Pump Room LG. Floor 1	FC.LG.15	/			
	Pump Room LG. Floor 2	FC.LG.16	/			
	Fire stairway B	FS2.LG.1	/			
	Fire stairway B	FS2.LG.2	/			
Area	**Location**	**Code**	**Result**		**Amount**	**Remark**
			Yes	No		
Ground Floor	Fire stairway A	FS1.G.1	/			
	Fire stairway A	FS1.G.2	/			
	Front Lift No.5	FL.G.1	/			
	Front Lift No.7	FL.G.2		x		Running out of service
	Inside Re:fuel Store	FC.G.01	/			
	Fire stairway B	FS2.G1	/			
	Fire stairway B	FS2.G2	/			
	Fire stairway C	FS3.G.01	/			
Area	**Location**	**Code**	**Result**		**Amount**	**Remark**
			Yes	No		
1st Floor	Fire stairway A	FS1.1.1	/			
	Fire stairway A	FS1.1.2	/			
	Front Lift No.5	FL.01.1	/			
	Front Lift No.7	FL.01.2	/			
	Inside WXYZ Bar Store	FC.1.1	/			
	Fire stairway B	FS2.01.1	/			
	Fire stairway B	FS2.01.2	/			
	Fire stairway C	FS3.01.01	/			
	Front stairway C	FS3.02.02	/			
Area	**Location**	**Code**	**Result**		**Amount**	**Remark**
			Yes	No		
2nd Floors/Parking Lot	Fire stairway A	FS1.2.1	/			
	Fire stairway A	FS1.02.2	/			
	Front Lift No.5	FL.02.1	/			
	Front Lift No.7	FL.02.2	/			
	Inside Re:fix Meeting Room	FC.02.04	/			
	Front door Frame ZoneA	FC.02.1	/			
	Inside Re:fix Zone A	FC.02.5	/			
	Inside Paint & Carpenter Room 1	FC.02.1	/			
	Inside Paint & Carpenter Room 2	FC.02.2	/			
	Inside Engineering Office	FC.2.6	/			
	Inside Head of Re;fix Room 1	FC.2.7		x		Running out of service
	Inside Head of Re;fix Room 2	FC.2.8		x		Running out of service
	Pole Front Carlift	FC.2.9	/			
	Pole Front Stairway B	FC.2.11		x		Running out of service
	Front Guest Lift	FC.02.10	/			
	Front stairway C	FC.02.12	/			
	Fire stairway B	FS2.02.1	/			
	Fire stairway B	FS2.02.2	/			
	Fire stairway C	FS3.02.1	/			

Area	Location	Code	Result		Amount	Remark
			Yes	No		
3rd Floors/Parking lot	Fire stairway A	FS1.3.1	/			
	Fire stairway A	FS1.3.2	/			
	Front Lift No.5	FL.03.1	/			
	Front Lift No.7	FL.03.2	/			
	Pole Front Carlift	FC.03.1		x		Running out of service
	Pole Front Stairway B	FC.03.3	/			
	Front Guest Lift	FC.03.2	/			
	Front stairway C	FC.03.4	/			
	Fire stairway B	FS2.03.1	/			
	Fire stairway B	FS2.03.2	/			
	Fire stairway C	FC3.03.3	/			
Area	**Location**	**Code**	**Result**		**Amount**	**Remark**
			Yes	No		
4th Floors/Parking lot	Fire stairway A	FS1.4.1	/			
	Fire stairway A	FS1.4.2	/			
	Front Lift No.5	FL.04.1	/			
	Front Lift No.7	FL.04.2	/			
	Front Door frame Zone A	FC.04.1	/			
	Pole Front Carlift	FC.04.2	/			
	Pole Front Stairway B	FC.04.4	/			
	Front Guest Lift	FC.04.3	/			
	Front stairway C	FC.04.5		x		Running out of service
	Fire stairway B	FS2.04.1		x		Running out of service
	Fire stairway B	FS2.04.2		x		Running out of service
	Fire stairway C	FS3.04.1	/			
Area	**Location**	**Code**	**Result**		**Amount**	**Remark**
			Yes	No		
5th Floors/Parking lot	Fire stairway A	FS1.5.1	/			
	Fire stairway A	FS1.5.2	/			
	Front Lift No.5	FL.5.1		x		Running out of service
	Front Lift No.7	FL.5.2	/			
	Pole Front Carlift	FC.05.1		x		Running out of service
	Pole Front Stairway B	FC.05.3		x		Running out of service
	Front Guest Lift	FC.05.2	/			
	Front stairway C	FC.05.4		x		Running out of service
	Fire stairway B	FS2.05.1	/			
	Fire stairway B	FS.05.2	/			
	Fire stairway C	FS3.05.1	/			
Area	**Location**	**Code**	**Result**		**Amount**	**Remark**
			Yes	No		
6th Floors	Fire stairway A	FS1.06.1	/			
	Fire stairway A	FS1.06.2	/			
	Front Lift No.5	FL.06.1	/			
	Front Lift No.7	FL.06.2	/			
	Fire stairway B	FS2.06.1	/			
	Fire stairway B	FS2.06.2	/			
	Fire stairway C	FS3.06.1	/			
Area	**Location**	**Code**	**Result**		**Amount**	**Remark**
			Yes	No		
oors	Fire stairway A	FS1.7.1	/			
	Fire stairway A	FS1.7.2	/			
	Front Lift No.5	FL.07.1	/			

7th Fl	Front Lift No.7	FL.07.2	/			
	Fire stairway B	FS2.7.1	/			
	Fire stairway B	FS2.7.2	/			
	Fire stairway C	FS3.07.1	/			

Area	Location	Code	Result		Amount	Remark
			Yes	No		
8th Floors /Crave / Kitchen	Fire stairway A	FS1.08.1	/			
	Fire stairway A	FS1.08.2	/			
	Front Lift No.5	FL.08.1	/			
	Front Lift No.7	FL.08.2	/			
	Fire stairway B	FS2.8.1	/			
	Fire stairway B	FS2.8.2	/			
	Fire stairway C	FS3.8.1	/			
	Kitchen Room	FC.08.5	/			
	Cold Kitchen Room	FC.08.03	/			
	Pastry Room / Bakery room	FC.08.02	/			
	Chef Office	FC.08.01	/			
	Butcher Room	FC.08.04		x		Running out of service
	Commissary Room	FC.08.06	/			
Area	**Location**	**Code**	**Result**		**Amount**	**Remark**
			Yes	**No**		
9th Floors	Fire stairway A	FS1.9.1	/			
	Fire stairway A	FS1.9.2	/			
	Front Lift No.5	FL.09.1	/			
	Front Lift No.7	FL.09.2	/			
	Fire stairway B	FS2.9.01	/			
	Fire stairway B	FS2.9.02	/			
Area	**Location**	**Code**	**Result**		**Amount**	**Remark**
			Yes	**No**		
10th Floors / Exe.Office	Fire stairway A	FS1.10.1	/			
	Fire stairway A	FS1.10.2	/			
	Front Lift No.5	FL.10.1	/			
	Front Lift No.7	FL.10.2	/			
	Fire stairway B	FS2.10.1	/			
	Fire stairway B	FS2.10.2	/			
	Splash Bar	FC.10.4	/			
	Splash Bar Store	FC.10.5	/			
	Employee Only	FC.10.3	/			
	Strategy Room	FC.10.6	/			
	IT Store	FC.10.2		x		Running out of service
	Server Room 1	EL.172	/			
	Server Room 2	FC.10.1	/			
Area	**Location**	**Code**	**Result**		**Amount**	**Remark**
			Yes	**No**		
rs / Generator Room	Fire stairway A 1	FS1.10A.1	/			
	Fire stairway A 2	FS1.10A.2	/			
	Fire stairway A 3	FS1.10A.3	/			
	Fire stairway A 4	FS1.10A.4	/			
	Front Lift No.5	FL.10A.2	/			
	Front Lift No.7	FL.10A.1	/			
	Fire stairway B 1	FS2.10A.1	/			
	Fire stairway B 2	FS2.10A.2	/			
	Fire stairway B 3	FS2.10A.3	/			
	Fire stairway B 4	FS2.10A.4	/			
	FB Store Room 10A	FC.10A.02	/			
	Generator Room	FC.10A.03	/			

10A Floo	Main Board Room 1	FC.10A.06	/			
	Main Board Room 2	FC.10A.07	/			
	Front Main Board Room	FC.10A.01	/			
	Front Transformer Room	FC.10A.04	/			
	Transformer Room	FC.10A.05	/			
	Inside Water pump room	FC.10A.08	/			
	Inside Water pump room Front FHC	FC.10A.09	/			
	General Store 10A	FC.10A.10	/			

Area	Location	Code	Result		Amount	Remark
			Yes	No		
11th Floors	Fire stairway A	FS1.11.2	/			
	Fire stairway A	FS1.11.1	/			
	In front of maid pantry room	FL.11.2	/			
	Inside maid pantry room	FP.11.1	/			
	In front of service lift	FL.11.1		x		Running out of service
	Fire stairway B	FS2.11.1	/			
	Fire stairway B	FS2.11.2		x		Running out of service
Area	**Location**	**Code**	**Result**		**Amount**	**Remark**
			Yes	**No**		
12th Floors	Fire stairway A	FS1.12.2	/			
	Fire stairway A	FS1.12.1	/			
	In front of maid pantry room	FL.12.2	/			
	Inside maid pantry room	FP.12.1	/			
	In front of service lift	FL.12.1		x		Running out of service
	Fire stairway B	FS2.12.1	/			
	Fire stairway B	FS2.12.2	/			
Area	**Location**	**Code**	**Result**		**Amount**	**Remark**
			Yes	**No**		
14th Floors	Fire stairway A	FS1.14.2	/			
	Fire stairway A	FS1.14.1	/			
	In front of maid pantry room	FL.14.2	/			
	Inside maid pantry room	FP.14.1	/			
	In front of service lift	FL.14.1	/			
	Fire stairway B	FS2.14.2	/			
	Fire stairway B	FS2.14.1	/			
Area	**Location**	**Code**	**Result**		**Amount**	**Remark**
			Yes	**No**		
15th Floors	Fire stairway A	FS1.15.2		x		Running out of service
	Fire stairway A	FS1.15.1	/			
	In front of maid pantry room	FL.15.2	/			
	Inside maid pantry room	FP.15.1	/			
	In front of service lift	FL.15.1	/			
	Fire stairway B	FS2.15.1	/			
	Fire stairway B	FS2.15.2	/			
Area	**Location**	**Code**	**Result**		**Amount**	**Remark**
			Yes	**No**		
16th Floors	Fire stairway A	FS1.16.2	/			
	Fire stairway A	FS1.16.1	/			
	In front of maid pantry room	FL.16.2	/			
	Inside maid pantry room	FP.16.1		x		Running out of service
	In front of service lift	FL.16.1	/			
	Fire stairway B	FS2.16.2	/			
	Fire stairway B	FS2.16.1	/			
Area	**Location**	**Code**	**Result**		**Amount**	**Remark**
			Yes	**No**		
oors	Fire stairway A	FS1.17.2	/			
	Fire stairway A	FS1.17.1		x		Running out of service
	In front of maid pantry room	FL.17.2	/			

17th Fl	Inside maid pantry room	FP.17.1	/			
	In front of service lift	FL.17.1		x		Running out of service
	Fire stairway B	FS2.17.1	/			
	Fire stairway B	FS2.17.2		x		Running out of service

23rd Floors	Fire stairway A	FS1.23.2	/			
	In front of maid pantry room	FL.23.2	/			
	Inside maid pantry room	FP.23.1	/			
	In front of service lift	FL.23.1	/			
	Fire stairway B	FS2.23.1	/			
	Fire stairway B	FS2.23.2	/			

Area	Location	Code	Result		Amount	Remark
			Yes	No		
18th Floors	Fire stairway A	FS1.18.2	/			
	Fire stairway A	FS1.18.1	/			
	In front of maid pantry room	FL.18.2	/			
	Inside maid pantry room	FP.18.1	/			
	In front of service lift	FL.18.1	/			
	Fire stairway B	FS2.18.2	/			
	Fire stairway B	FS2.18.1	/			
Area	**Location**	**Code**	**Result**		**Amount**	**Remark**
			Yes	**No**		
19th Floors	Fire stairway A	FS1.19.2	/			
	Fire stairway A	FS119.1	/			
	In front of maid pantry room	FL.19.2	/			
	Inside maid pantry room	FP.19.1		x		Running out of service
	In front of service lift	FL.19.1		x		Running out of service
	Fire stairway B	FS2.19.1	/			
	Fire stairway B	FS2.19.2	/			
Area	**Location**	**Code**	**Result**		**Amount**	**Remark**
			Yes	**No**		
20th Floors	Fire stairway A	FS1.20.2	/			
	Fire stairway A	FS1.20.1	/			
	In front of maid pantry room	FL.20.2	/			
	Inside maid pantry room	FP.21.1	/			
	In front of service lift	FL.20.1	/			
	Fire stairway B	FS2.20.1	/			
	Fire stairway B	FS2.20.2	/			
Area	**Location**	**Code**	**Result**		**Amount**	**Remark**
			Yes	**No**		
21st Floors	Fire stairway A	FS1.21.2	/			
	Fire stairway A	FS1.21.1	/			
	In front of maid pantry room	FL.21.2	/			
	Inside maid pantry room	FP.21.1	/			
	In front of service lift	FL.21.1	/			
	Fire stairway B	FS2.21.1	/			
	Fire stairway B	FS2.21.2	/			
Area	**Location**	**Code**	**Result**		**Amount**	**Remark**
			Yes	**No**		
22nd Floors	Fire stairway A	FS1.22.1	/			
	Fire stairway A	FS1.22.2	/			
	In front of maid pantry room	FL.22.2	/			
	Inside maid pantry room	FP.22.1	/			
	In front of service lift	FL.22.1	/			
	Fire stairway B	FS2.22.1	/			
	Fire stairway B	FS2.22.2	/			
Area	**Location**	**Code**	**Result**		**Amount**	**Remark**
			Yes	**No**		
	Fire stairway A	FS1.23.1		x		Running out of service

Area	Location	Code	Result		Amount	Remark
			Yes	No		
24th Floors	Fire stairway A	FS1.24.1	/			
	Fire stairway A	FS1.24.2	/			
	In front of maid pantry room	FL.24.2	/			
	Inside maid pantry room	FP.24.1	/			
	In front of service lift	FL.24.1	/			
	Fire stairway B	FS2.24.1		x		Running out of service
	Fire stairway B	FS2.24.2		x		Running out of service
Area	**Location**	**Code**	**Result**		**Amount**	**Remark**
			Yes	**No**		
25th Floors	Fire stairway A	FS1.25.1	/			
	Fire stairway A	FS1.25.2		x		Running out of service
	In front of maid pantry room	FL.25.2		x		Running out of service
	Inside maid pantry room	FP.25.1	/			
	In front of service lift	FL.25.1	/			
	Fire stairway B	FS2.25.1	/			
	Fire stairway B	FS2.25.2	/			
Area	**Location**	**Code**	**Result**		**Amount**	**Remark**
			Yes	**No**		
26th Floors	Fire stairway A	FS1.26.1	/			
	Fire stairway A	FS1.26.2	/			
	In front of maid pantry room	FL.26.2		x		Running out of service
	Inside maid pantry room	FP.26.1	/			
	In front of service lift	FL.26.1	/			
	Fire stairway B	FS2.26.1	/			
	Fire stairway B	FS2.26.2	/			
Area	**Location**	**Code**	**Result**		**Amount**	**Remark**
			Yes	**No**		
27th Floors	Fire stairway A	FS1.27.1	/			
	Fire stairway A	FS1.27.2		x		Running out of service
	In front of maid pantry room	FL.27.2	/			
	Inside maid pantry room	FP.27.1	/			
	In front of service lift	FL.27.1	/			
	Fire stairway B	FS2.27.1	/			
	Fire stairway B	FS2.27.2	/			
Area	**Location**	**Code**	**Result**		**Amount**	**Remark**
			Yes	**No**		
28th Floors	Fire stairway A	FS1.28.1	/			
	Fire stairway A	FS1.28.2	/			
	In front of maid pantry room	FL.28.2	/			
	Inside maid pantry room	FP.28.1	/			
	In front of service lift	FL.28.1	/			
	Fire stairway B	FS2.28.1	/			
	Fire stairway B	FS2.28.2	/			
Area	**Location**	**Code**	**Result**		**Amount**	**Remark**

			Yes	No		
29th Floors	Fire stairway A	FS1.29.1	/			
	Fire stairway A	FS1.29.2	/			
	In front of maid pantry room	FL.29.2	/			
	Inside maid pantry room	FP.29.1		x		Running out of service
	In front of service lift	FL..29.1	/			
	Fire stairway B	FS2.29.1	/			
	Fire stairway B	FS2.29.2	/			

Area	Location	Code	Result		Amount	Remark
			Yes	No		
30th Floors	Fire stairway A	FS1.30.1	/			
	Fire stairway A	FS1.30.2	/			
	In front of maid pantry room	FL.30.2	/			
	Inside maid pantry room	FP.30.1	/			
	In front of service lift	FL.30.1	/			
	Fire stairway B	FS2.30.1	/			
	Fire stairway B	FS2.30.2	/			
Area	**Location**	**Code**	**Result**		**Amount**	**Remark**
			Yes	No		
31st Floors	Fire stairway A	FS1.31.1	/			
	Fire stairway A	FS1.31.2		x		Running out of service
	In front of maid pantry room	FL.31.2		x		Running out of service
	Inside maid pantry room	FP.31.1	/			
	In front of service lift	FL.31.1	/			
	Fire stairway B	FS2.31.1	/			
	Fire stairway B	FS2.31.2	/			
Area	**Location**	**Code**	**Result**		**Amount**	**Remark**
			Yes	No		
32nd Floors	Fire stairway A	FS1.32.1	/			
	Fire stairway A	FS1.32.2	/			
	In front of maid pantry room	FL.32.2	/			
	Inside maid pantry room	FP.32.1		x		Running out of service
	In front of service lift	FL.32.1	/			
	Fire stairway B	FS2.32.1	/			
Area	**Location**	**Code**	**Result**		**Amount**	**Remark**
			Yes	No		
Roof top	At fire stairway A	FS1.32.3	/			
	At the central fire exit door	FR.32.1	/			
	Inside EE room	FR32.02	/			
	Inside Lift Room 1	FR.32.3	/			
	Inside Lift Room 2	FR.32.4	/			

Total	**358**	Items
Vacant	-	Item
Unplug	-	Item
Out of order	**41**	Items
Total good condition	**317**	Items
Total not good condition	**41**	Items

Checked by

Verified by _____
Loss Prevention Manager

Acknowledged by _____
Chief of re:fix

Approved by _____
Operation Manager

ASQ CLEANING SCHEDULE
Venue : Garbage Room

Month : January

Time / Date	23:00	Remark
1	23.00	[redacted]
2	23.00	
3	23.00	
4	23.00	
5	23.00	
6	23.00	
7	23.00	
8	23.00	
9	23.00	
10	23.00	
11	23.00	
12	23.00	
13	23.00	
14	23.00	
15	23.00	
16	23.00	
17	23.00	
18	23.00	
19	23.00	
20	23.00	
21	23.00	
22	23.00	
23	23.00	
24	23.00	
25	23.00	
26	23.00	
27	23.00	
28	23.00	
29	23.00	
30	23.00	
31	23.00	

ASQ CLEANING SCHEDULE
Venue : Garbage Room

Month : February

Time / Date	23:00	Remark
1	23.00	[redacted]
2	23.00	
3	23.00	
4	23.00	
5	23.00	
6	23.00	
7	23.00	
8	23.00	
9	23.00	
10	23.00	
11	23.00	
12	23.00	
13	23.00	
14	23.00	
15	23.00	
16	23.00	
17	23.00	
18	23.00	
19	23.00	
20	23.00	
21	23.00	
22	23.00	
23	23.00	
24	23.00	
25	23.00	
26	23.00	
27	23.00	
28	23.00	

ASQ CLEANING SCHEDULE
Venue : Garbage Room

Month : Mar

Time / Date	23:00	Remark
1	23.00	[redacted]
2	23.00	
3	23.00	
4	23.00	
5	23.00	
6	23.00	
7	23.00	
8	23.00	
9	23.00	
10	23.00	
11	23.00	
12	23.00	
13	23.00	
14	23.00	
15	23.00	
16	23.00	
17	23.00	
18	23.00	
19	23.00	
20	23.00	
21	23.00	
22	23.00	
23	23.00	
24	23.00	
25	23.00	
26	23.00	
27	23.00	
28	23.00	
29	23.00	
30	23.00	
31	23.00	

ASQ CLEANING SCHEDULE
Venue : Garbage Room

Month : April 2022

Time / Date	23:00	Remark
1	[redacted]	
2		
3		
4		
5		
6		
7		
8		
9		
10		
11		
12		
13		
14		
15		
16		
17		
18		
19		
20		
21		
22		
23		
24		
25		
26		
27		
28		
29		
30		

CLEANING SCHEDULE
Venue : Garbage Room

Month : May

Time / Date	23:00	Remark
1	[redacted]	
2		
3		
4		
5		
6		
7		
8		
9		
10		
11		
12		
13		
14		
15		
16		
17		
18		
19		
20		
21		
22		
23		
24		
25		
26		
27		
28		
29		
30		
31		

CLEANING SCHEDULE
Venue : Garbage Room

Month : June

Time / Date	23:00	Remark
1	[redacted]	
2		
3		
4		
5		
6		
7		
8		
9		
10		
11		
12		
13		
14		
15		
16		
17		
18		
19		
20		
21		
22		
23		
24		
25		
26		
27		
28		
29		
30		

ภาพการทำงานสูบไขมันและสิ่งปฏิกูล ครั้งที่ 5 ม.ค.

โรงแรมอลอฟท์ สุขุมวิท 11

จัดทำโดย

บริษัท คุ้มสุวรรณปรีชา จำกัด

295 ถนนประชาสงเคราะห์ แขวงดินแดง เขตดินแดง กรุงเทพฯ 10400

Tel. 02-6428639, 085-5079292, 097-1413424 Fax. 02-6428639

บริษัท คุ้มสุวรรณปรีชา จำกัด (สำนักงานใหญ่)
295 ถนนประชาสงเคราะห์ แขวงดินแดง เขตดินแดง กรุงเทพฯ 10400
เลขประจำตัวผู้เสียภาษีอากร 0115554005861 Tel. 02-6428639, 085-5079292,097-1413424 Fax. 02-6428639

ภาพการทำงานสูบไขมันและสิ่งปฏิกูล ครั้งที่ 5 ม.ค.วันที่ 18/01/66
โรงแรมอลอฟท์ สุขุมวิท 11

ก่อน | หลัง

บริษัท คุ้มสุวรรณปรีชา จำกัด (สำนักงานใหญ่)
295 ถนนประชาสงเคราะห์ แขวงดินแดง เขตดินแดง กรุงเทพฯ 10400
เลขประจำตัวผู้เสียภาษีอากร 0115554005861 Tel. 02-6428639, 085-5079292,097-1413424 Fax. 02-6428639

ภาพการทำงานสูบไขมันและสิ่งปฏิกูล ครั้งที่ 1 พ.ค.วันที่ 14/06/66
โรงแรมอลอฟท์ สุขุมวิท 11

ก่อน | หลัง



ภาพการทำงานสูบไขมันและสิ่งปฏิกูล ครั้งที่ 1 พ.ค.

โรงแรมอลอฟท์ สุขุมวิท 11

จัดทำโดย

บริษัท คุ้มสุวรรณปรีชา จำกัด

295 ถนนประชาสงเคราะห์ แขวงดินแดง เขตดินแดง กรุงเทพฯ 10400

Tel. 02-6428639, 085-5079292, 097-1413424 Fax. 02-6428639

รูปภาพงานทำความสะอาดรางระบายน้ำรอบพื้นที่โรงแรม



จุดแลกบัตรอนุญาตเข้า-ออกโครงการ

การเก็บตัวอย่างน้ำภายในโครงการ

การสูบตะกอนและตักไขมันจากระบบบำบัดน้ำเสีย

การเก็บขนมูลฝอยของสำนักงานเขต

การทำความสะอาดห้องพักมูลฝอย



การทำความสะอาดเครื่องปรับอากาศ

การทำความสะอาดเครื่องปรับอากาศ (ต่อ)

การดูแลพื้นที่สีเขียว



การตรวจสอบดูแลห้อง Generator



การตรวจสอบระบบป้องกันและเตือนอัคคีภัย



การตรวจสอบระบบป้องกันและเตือนอัคคีภัย (ต่อ)



การอบรมและซ้อมดับเพลิง



การซ่อมแซมส่วนงานต่าง ๆ ภายในโครงการ